

Monatliches

Lagebild Flüchtlinge

Mai 2021

Stand: 15.06.2021

Inhaltsverzeichnis

1. INTERNATIONALES LAGEBILD.....	3
1.1 ROUTE ÜBER ÄGÄIS UND WESTBALKAN	3
1.1.1 Anlandungen in Griechenland.....	3
1.1.2 Herkunftsländer bei Seeanlandungen in Griechenland seit dem 01.01.2021	3
1.2 ZENTRALE MITTELMEERROUTE	4
1.2.1 Anlandungen in Italien	4
1.2.2 Herkunftsländer bei Seeanlandungen in Italien seit dem 01.01.2021	4
1.3 WESTLICHE MITTELMEERROUTE	5
1.3.1 Anlandungen in Spanien.....	5
1.3.2 Herkunftsländer bei Anlandungen in Spanien seit dem 01.01.2020.....	5
2. LAGEBILD DEUTSCHLAND.....	6
2.1 ERSTANTRAGSTELLER BUNDESWEIT	6
2.2 DIE ZEHN ZUGANGSSTÄRKSTEN STAATSANGEHÖRIGKEITEN DER ERSTANTRAGSTELLER IM MAI.....	6
3. LAGEBILD HAMBURG	7
3.1 ZUGANG	7
3.1.1 Verteilungsentscheidungen	7
3.1.2 Übersicht der Staatsangehörigkeiten der Hamburg zugewiesenen Personen	7
3.1.3 Jahresübersicht der Staatsangehörigkeiten der Hamburg zugewiesenen Personen	7
3.1.4 Familiennachzug, Relocation und Resettlement	8
3.1.5 Vorläufige Inobhutnahme gem. § 42 a SGB VIII	9
3.1.6 Vorläufige Inobhutnahme nach Herkunftsländern	10
3.1.7 Anzahl der unbegleiteten minderjährigen Ausländer (UMA) in Hamburg.....	11
3.1.8 Aufenthalt nach Erstversorgung	11
3.2 UNTERBRINGUNG.....	12
3.2.1 Ankunftszentrum (ZEA) und Erstaufnahmeeinrichtungen (EA).....	12
3.2.2 Monatliche Belegungszahlen ZEA/EA und öffentlich-rechtliche Unterbringung (örU)....	13
3.2.3 Im Berichtszeitraum Mai 2021 eröffnete und geschlossene Einrichtungen ZEA / EA und örU / UPW	13
3.2.4 Monatlicher Verlauf der Anzahl „Überresidenten“	13
3.2.5 Ein- und Auszüge EA / örU.....	14
3.3 LEISTUNGEN	15
3.3.1 Entwicklung der Empfängerzahlen nach §§ 2, 3 AsylbLG (Grundleistungen und Leistungen in besonderen Fällen/ Prosa –Verfahren)	15
3.4 INTEGRATION.....	16
3.4.1 EA Standorte mit halboffenen Kinderbetreuungsangeboten (HOB) und Elterncafé	16
3.4.2 Schulische Angebote für schulpflichtige Flüchtlinge.....	16
3.4.3 Arbeitsmarktanalyse.....	17
3.4.4 Sozialversicherungspflichtige Beschäftigung	17
3.5 ZAHLEN VERWALTUNGSGERICHT	18
3.5.1 Klagen in Asylsachen	18
3.5.2 Eilverfahren in Asylsachen.....	18
3.6 RÜCKKEHR.....	18
3.6.1 Ausreisepflichtige Personen in Hamburg.....	18
3.6.2 Vollzogene Rückführungen.....	19
3.6.3 Nichtvollzogene Rückführungen.....	19
3.6.4 Freiwillige Ausreise	20

1. Internationales Lagebild

1.1 Route über Ägäis und Westbalkan

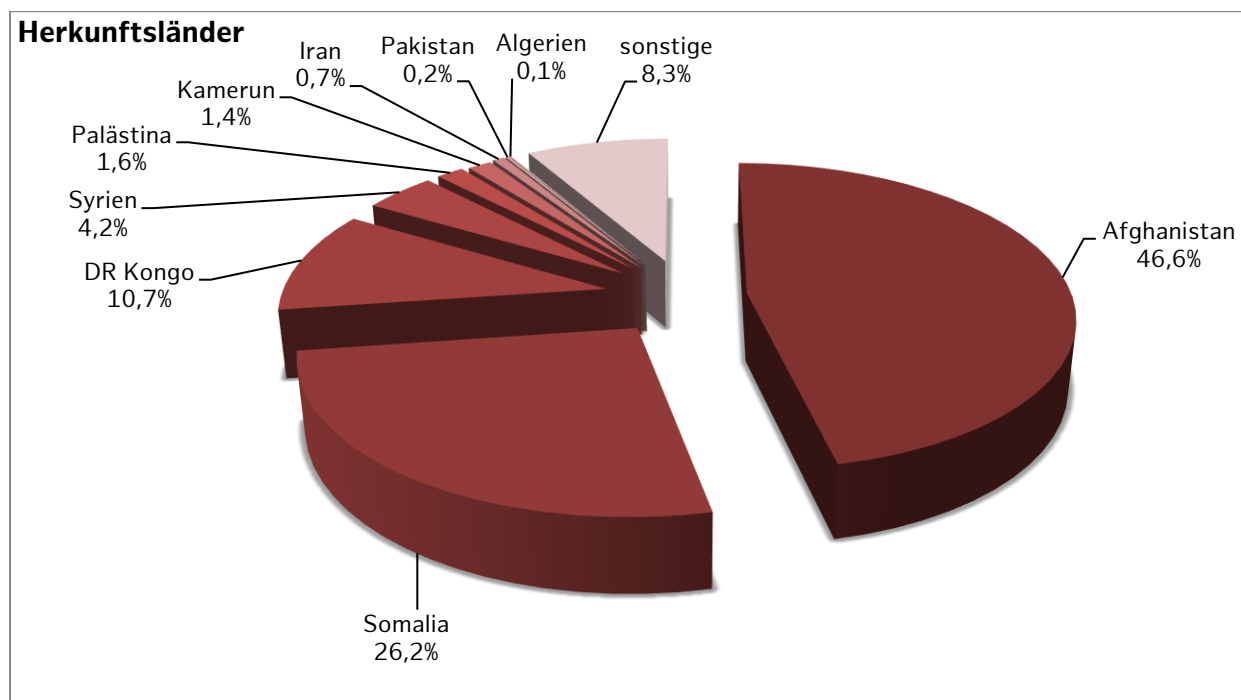
1.1.1 Anlandungen in Griechenland

	Mai	Apr	Mrz	Feb	Jan	Dez
2017	2110	1156	1526	1089	1393	2364
2018	4734	6854	3944	1800	2164	3970
2019	3198	3020	3159	2316	2652	7555
2020	289	78	2602	3009	3992	518
2021	468	876	999*	438	338	-

Quelle: UNHCR (Stand: 15.06.2021)

* Zahlen durch UNHCR nachträglich angepasst.

1.1.2 Herkunftsländer bei Seeanlandungen in Griechenland seit dem 01.01.2021



Quelle: UNHCR, basierend auf Ankünften seit dem 01.01.2021 (Stand: 30.04.2020)

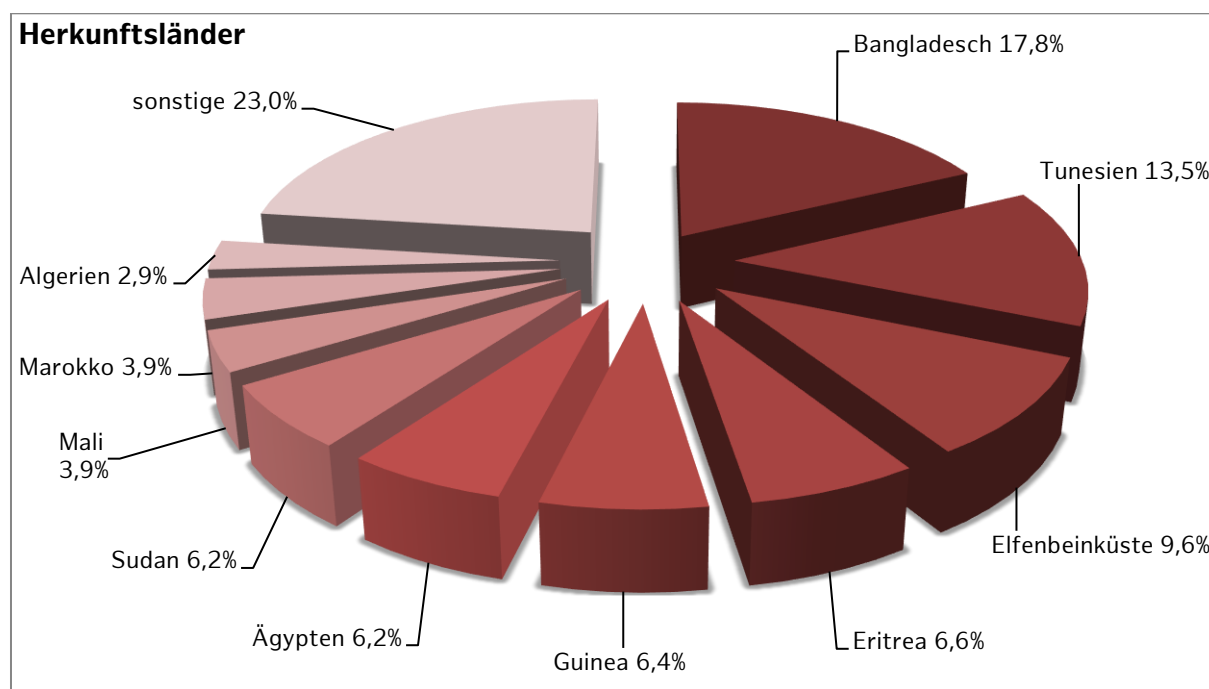
1.2 Zentrale Mittelmeerroute

1.2.1 Anlandungen in Italien

	Mai	Apr	Mrz	Feb	Jan	Dez
2017	22 993	12 943	10 853	8972	4467	2327
2018	3963	3171	1049	1065	4182	359
2019	782	255	262	60	202	589
2020	1654	671	241	1213	1340	1591
2021	5679	1595	2385	3994	1039	-

Quelle: UNHCR (Stand: 15.06.2021)

1.2.2 Herkunftsländer bei Seeanlandungen in Italien seit dem 01.01.2021



Quelle: UNHCR, basierend auf Ankünften seit dem 01.01.2021 (Stand: 31.05.2021)

1.3 Westliche Mittelmeerroute

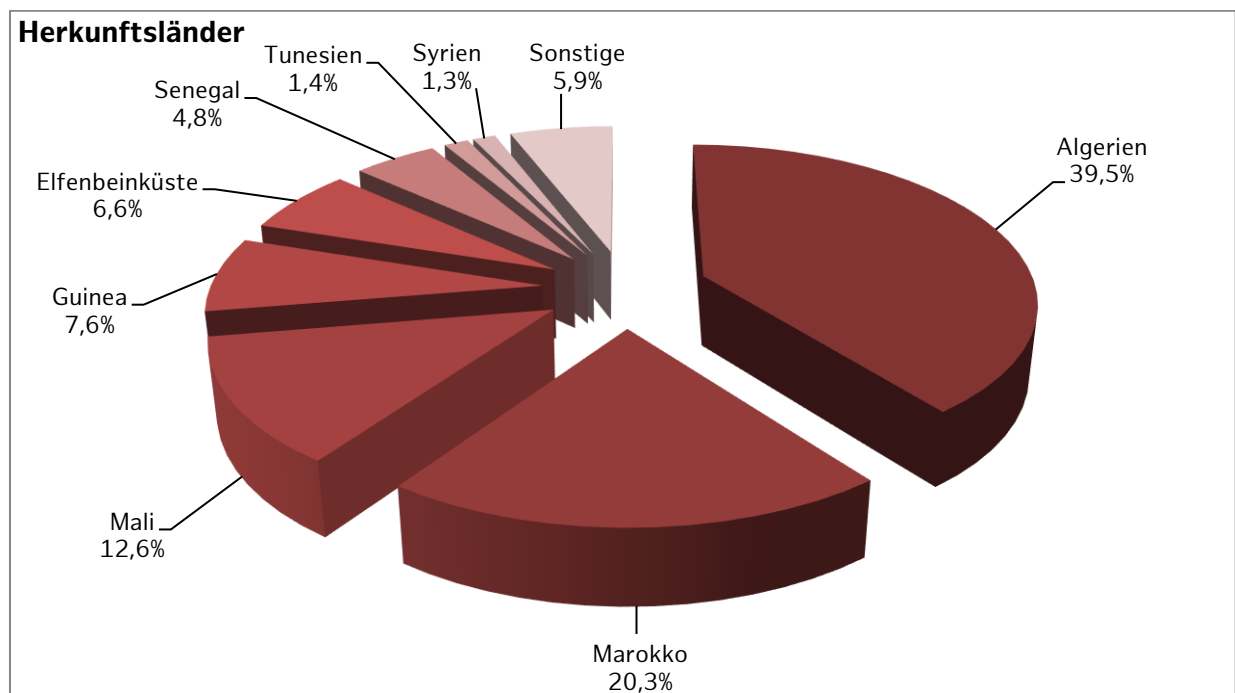
1.3.1 Anlandungen in Spanien

	Mai	Apr	Mrz	Feb	Jan	Dez
2017	1308	1198	1197	1736	1380	2373
2018	3937	1690	1300	1518	2182	5558
2019	1928	1539	995	1366	4612	2765
2020	1268	500	1198	2155	2402	4553
2021	2696*	1732	2495	970	3074	-

Quelle: UNHCR (Stand: 15.06.2021)

* Die Zahl beinhaltet keine Daten zu Ankünften im Rahmen der Vorfälle vom 17.05.2021 und 18.05.2021 in Ceuta. Derzeit führt das spanische Innenministerium eine Untersuchung der Vorfälle durch. Sobald offizielle Daten veröffentlicht werden, wird UNHCR die Zahl aktualisieren.

1.3.2 Herkunftsländer bei Anlandungen in Spanien seit dem 01.01.2020



Quelle: UNHCR, basierend auf Ankünften seit dem 01.01.2020 (Stand: 30.09.2020)

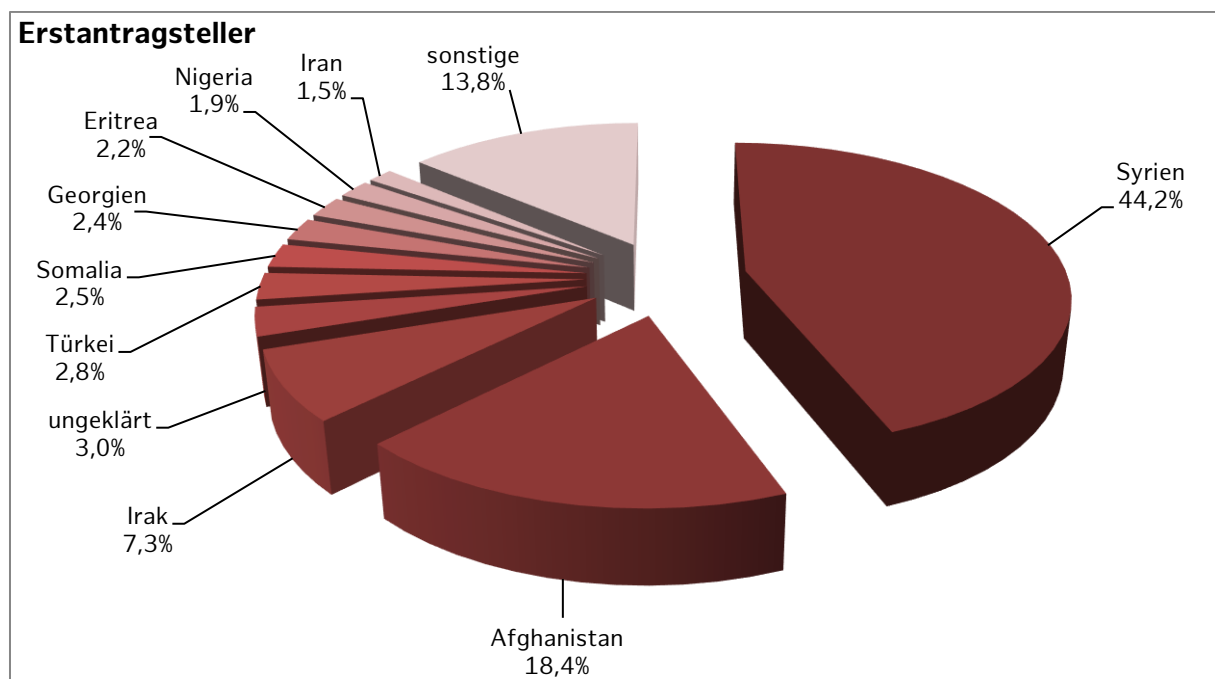
2. Lagebild Deutschland

2.1 Erstantragsteller bundesweit

	Mai 2021	Apr 2021	Mirz 2021	Feb 2021	Jan 2021	Dez 2020
Erstantragsteller	8278	8069	9503	7577	8524	7459

Quelle: BAMF Aktuelle Zahlen vom 07.06.2021

2.2 Die zehn zugangsstärksten Staatsangehörigkeiten der Erstantragsteller im Mai



Quelle: BAMF Aktuelle Zahlen vom 07.06.2021

3. Lagebild Hamburg

3.1 Zugang

3.1.1 Verteilungsentscheidungen

	Mai 2021	Apr 2021	Mrz 2021	Feb 2021	Jan 2021	Dez 2020	Nov 2020	Okt 2020	Sep 2020	Aug 2020	Jul 2020	Jun 2020
Gesamtzugänge	494	609	472	371	400	533	546	594	594	521	485	323
Verbleib in Hamburg	340	363	399	320	330	356	370	407	387	338	335	219
Unterbringungsbedarf der in Hamburg Verbliebenen	208	243	214	160	168	207	207	197	205	189	179	84
Weiterleitung in andere Bundesländer	154	246	73	51	70	177	176	187	207	183	150	104

Quelle: Amt für Migration vom 01.06.2021

Die Zahlen beinhalten nur Personen, die ausländerbehördlich registriert und verteilt wurden. Von den 494 Personen im Mai 2021 verblieben 340 Personen in Hamburg, 154 Personen wurden in andere Bundesländer verteilt.

3.1.2 Übersicht der Staatsangehörigkeiten der Hamburg zugewiesenen Personen

	Mai 2021		Apr 2021		Mrz 2021	
	Anzahl der Personen	Anteil	Anzahl der Personen	Anteil	Anzahl der Personen	Anteil
1. Afghanistan	94	27,7 %	145	39,9 %	73	18,3 %
2. Albanien	37	10,9 %	23	6,3 %	32	8,0 %
3. Syrien	31	9,1 %	36	9,9 %	71	17,8 %
4. Ghana	25	7,4 %	30	8,3 %	39	9,8 %
5. Eritrea	24	7,1 %	9	2,5 %	22	5,5 %
6. Irak	14	4,1 %	29	8,0 %	20	5,0 %
7. Türkei	12	3,5 %	8	2,2 %	16	4,0 %
8. Iran	9	2,6 %	10	2,8 %	12	3,0 %
8. Somalia	9	2,6 %	13	3,6 %	24	6,0 %
10. Russ. Föderation	7	2,1 %	k. A.*	k. A.*	9	2,3 %
Sonstige	78	22,9 %	k. A.*	k. A.*	81	20,3 %
Summe	340	100,0 %	363	100,0 %	399	100,0 %

Quelle: Amt für Migration vom 01.06.2021

* Siehe Erklärung auf Seite 10.

3.1.3 Jahresübersicht der Staatsangehörigkeiten der Hamburg zugewiesenen Personen

2020	Anzahl der Personen	Anteil
1. Afghanistan	834	21,4 %
2. Ghana	383	9,8 %
3. Albanien	341	8,8 %
4. Syrien	329	8,4 %
5. Iran	266	6,8 %
6. Irak	215	5,5 %
7. Türkei	202	5,2 %
8. Serbien	116	3,0 %
9. Nordmazedonien	105	2,7 %
10. Eritrea	98	2,5 %
Sonstige	1007	25,8 %
Summe	3896	100,0%

Quelle: Amt für Migration vom 04.01.2021

2019	Anzahl der Personen	Anteil
1. Afghanistan	765	15,3 %
2. Syrien	538	10,8 %
3. Iran	493	9,9 %
4. Ghana	450	9,0 %
5. Albanien	308	6,2 %
6. Irak	273	5,5 %
7. Türkei	243	4,9 %
8. Nordmazedonien	180	3,6 %
9. Eritrea	172	3,5 %
9. Russ. Föderation	172	3,5 %
Sonstige	1398	28,0 %
Summe	4992	100,0 %

Quelle: Einwohner-Zentralamt vom 07.01.2020

3.1.4 Familiennachzug, Relocation und Resettlement

	Mai 2021	Apr 2021	Mrz 2021	Feb 2021	Jan 2021	Dez 2020
Relocation ³	0	0	6	14	0	11
gefährdete afghanische Ortskräfte ¹	0	0	0	0	0	0
Zuzüge von außerhalb HH ^{2 *}	21	60	165	24	30	33
davon Familiennachzüge ^{2 *}	3	5	10	5	0	2
Resettlement ^{1 *}	0	35	0	0	0	0
Aussiedler / jüdische Emigranten ^{1 *}	12	8	22	5	18	12

Quelle: ¹ f&w Aufnahme- und Vermittlungsstelle vom 07.06.2021,

² f&w Fluktuationsstatistik vom 15.06.2021

³ Zugangsmeldung Amt für Migration

*In der Kategorie „Zuzüge außerhalb HH“ werden auf Basis freiwilliger Angaben Familiennachzüge, Aussiedler, Resettlement-Flüchtlinge und jüdische Emigranten erfasst. Die übrigen Personen haben keine Angaben zu ihrem Aufenthaltsstatus gemacht. (Drucksache 21/10204 vom 05.09.2017)

3.1.5 Vorläufige Inobhutnahme gem. § 42 a SGB VIII

	Apr 2021	Mrz 2021	Feb 2021	Jan 2021	Dez 2020	Nov 2020	Okt 2020	Sep 2020	Aug 2020	Jul 2020	Jun 2020	Mai 2020
vorläufige Inobhutnahmen	24	28	24	23	31	36	54	55	38	24	15	15
volljährig	2	11	1	8	7	4	14	14	17	6	2	0
somit tatsächlich UMA	22	17	23	15	24	32	40	41	21	18	13	15
beendete Inobhutnahmen *	12	22	12	13	21	26	22	27	23	11	8	0
UMA verteilt **	0	0	1	2	2	15	25	9	10	4	3	0

Quelle: Sozialbehörde UMA Datensatz vom 14.05.2021

* insbesondere wegen Weiterreise der unbegleiteten minderjährigen Ausländer (UMA), Rückführungen zu einem anderen Jugendamt, Familienzusammenführungen in Hamburg oder im Bundesgebiet. Diese UMA sind aus der Jugendhilfe in Hamburg ausgeschieden. Ohne Verteilfälle.

** Ein Teil der verteilten UMA ist jeweils bereits im Vormonat eingereist.

3.1.6 Vorläufige Inobhutnahme nach Herkunftsländern

	Apr 2021		Mrz 2021		Feb 2021
Afghanistan	10	Afghanistan	12	Marokko	8
Marokko	7	Somalia	6	Afghanistan	6
Ägypten	k. A.*	Marokko	4	Ägypten	k. A.*
Albanien	k. A.*	Ägypten	k. A.*	Albanien	k. A.*
Guinea-Bissau	k. A.*	Algerien	k. A.*	Algerien	k. A.*
Russ. Föderation	k. A.*	Russ. Föderation	k. A.*	Guinea	k. A.*
Somalia	k. A.*	Tunesien	k. A.*	Irak	k. A.*
Syrien	k. A.*			Nordmazedonien	k. A.*
				Russ. Föderation	k. A.*
				Somalia	k. A.*
				Syrien	k. A.*
Summe aus k. A.	7	Summe aus k. A.	6	Summe aus k. A.	10
Gesamt	24	Gesamt	28	Gesamt	24

Quelle: Sozialbehörde vom 05.05.2021

* Soweit keine Angaben gemacht wurden, war die Beantwortung aus Gründen des Sozialdatenschutzes gemäß §§ 35 SGB I, 61 fortfolgende SGB VIII und 67 fortfolgende SGB X nicht zulässig. Bei statistischen Werten, die nur eine sehr geringe Anzahl an Personen betreffen (kleiner als vier), ist von einer Identifizierbarkeit der Personen auszugehen, sodass es sich dann um personenbezogene Daten im Sinne von Artikel 4 Nummer 1 DSGVO beziehungsweise um Sozialdaten (vergleiche § 35 SGB I, § 67 Absatz 2 Satz 1 SGB X) handelt.

3.1.7 Anzahl der unbegleiteten minderjährigen Ausländer (UMA) in Hamburg

Die Anzahl der **UMA** beträgt zum Stichtag 30.04.2021 insgesamt 170 Personen:

	Apr 2021	Mrz 2021	Feb 2021	Jan 2021	Dez 2020	Nov 2020
davon Erstversorgung	41	42	51	46	47	50
davon Folgeunterbringung im Rahmen einer Hilfe zur Erziehung	129	120	114	108	127	125

Quelle: Sozialbehörde UMA Datensatz vom 14.05.2021

Darüber hinaus lebten zum Stichtag 30.04.2021 weitere 427 unbegleitet und minderjährig eingereiste Ausländer als Volljährige in Hilfen für junge Volljährige nach dem SGB VIII.

	Apr 2021	Mrz 2021	Feb 2021	Jan 2021	Dez 2020	Nov 2020
Volljährigenhilfe	427	439	443	458	477	500

3.1.8 Aufenthalt nach Erstversorgung

Aufenthalt nach Erstversorgung (ab 01.01.2021)

Aufenthalt nach Erstversorgung	
§§ 19, 27 ff., 41 SGB VIII *	36
ZEA nach vorl. Inobhutnahme gem. § 42 a SGB VIII wegen Volljährigkeit	23

Quelle: Sozialbehörde UMA Datensatz vom 14.05.2021

* Die Hilfen nach § 19 beschreiben die Anzahl der Unterbringungen in der Jugendhilfe seit dem 01.01.2021, in denen Mütter bzw. Väter mit ihren Kindern unter 6 Jahren nach der Erstversorgung leben und betreut werden (Mutter-/Vater-Kind-Einrichtungen). Die Hilfen nach §§ 27 ff. (Minderjährige) und § 41 (Volljährige) in der Tabelle zeigen die Anzahl der UMA, die seit dem 01.01.2021 in Wohngruppen der Jugendhilfe untergebracht wurden.

3.2 Unterbringung

3.2.1 Ankunftszentrum (ZEA) und Erstaufnahmeeinrichtungen (EA)

Mit Stand vom 15.06.2021 sind das in der nachfolgenden Tabelle aufgeführte Ankunftszentrum (ZEA) sowie 3 Erstaufnahmeeinrichtungen (EA) in Betrieb:

	Status	Betreiber	Aktuelle Belegung
Ankunftszentrum	ZEA	Einwohner-Zentralamt	147
Harburger Poststraße	EA	fördern & wohnen	212
Kaltenkirchener Straße	EA	fördern & wohnen	90
Sportallee	EA	fördern & wohnen	169
Quelle: Belegungsmeldung f&w vom 15.06.2021			Summe: 618

* Zurzeit wird der Standort Neuer Höltigbaum als Quarantäneeinrichtung für Ankunftszentrum und Erstaufnahmeeinrichtungen genutzt.

** Am Standort Schmiedekoppel 29 werden bis auf weiteres Teilbereiche für die Einreisequarantäne des Ankunftszentrums genutzt.

*** Der Reservestandort Schmiedekoppel 30 ist seit dem 08.02.2021 wieder im Betrieb. Die Belegung erfolgt nach Bedarf im Rahmen der Entlastung des Ankunftszentrums und der Erstaufnahmeeinrichtungen.

**** Der Standort Stapelfelder Straße wird temporär für die Unterbringung von Personen der Covid-19-Risikogruppe aus EA genutzt.

Neuer Höltigbaum*	REA	fördern & wohnen	51
Schmiedekoppel 29**		fördern & wohnen	74
Schmiedekoppel 30***	REA	fördern & wohnen	188
Stapelfelder Straße****		fördern & wohnen	41
Quelle: Belegungsmeldung f&w vom 15.06.2021			Summe: 354

Folgende Standorte sind außer Betrieb, werden derzeit als Reserve- und Notfallstandorte vorgehalten:

Einrichtung	Status
Bredowstraße	Notfallstandort
Schmiedekoppel***	Reservestandort
Neuer Höltigbaum*	Reservestandort

3.2.2 Monatliche Belegungszahlen ZEA/EA und öffentlich-rechtliche Unterbringung (örU)

	Mai 2021	Apr 2021	Mrz 2021	Feb 2021	Jan 2021	Dez 2020
Belegungszahlen ZEA/EA	882	883	829	794	874	936
örU	27 405	27 667	27 719	27 851	28 045	28 050

Mai 2021

Belegungsart	Anzahl
Wohnungslose + Jungerwachsenenprojekt (JEP) (ohne Übernachtungsstätten, ohne Frauenwohnen)	5112
Wohnberechtigte Zuwanderer	12 739
Nichtwohnberechtigte Zuwanderer	9554
Gesamt	27 405

Quelle: f&w vom 15.06.2021

3.2.3 Im Berichtszeitraum Mai 2021 eröffnete und geschlossene Einrichtungen ZEA / EA und örU / UPW

Bezeichnung neuer Einrichtungen	Status	Platzzahl
-	-	-

Bezeichnung geschlossener Einrichtungen	Status	Platzzahl
Gleisdreieck Mittlerer Landweg – Platzreduzierung*	UPW	30

Quelle: Sozialbehörde vom 15.06.2021

* Die Kapazität der Einrichtung Gleisdreieck Mittlerer Landweg beträgt Ende Mai 1068 Plätze.

3.2.4 Monatlicher Verlauf der Anzahl „Überresidenten“

	Mai 2021	Apr 2021	Mrz 2021	Feb 2021	Jan 2021	Dez 2020
Anzahl der Überresidenten inkl. sichere Herkunftsländer - gesamt	5	7	11	11	14	12
davon ohne Transferberechtigung vom EZA	0	2	3	2	11	2
davon mit persönlicher Transfereinschränkung*	0	0	0	0	0	0
davon mit Transferberechtigung und -fähigkeit	5	5	8	9	3	10

Quelle: Fachliche Leitstelle QMM vom 01.06.2021

* Personen die aufgrund eines besonderen Schutzbedarfs oder gesundheitlicher Einschränkungen aktuell nicht in eine örU verlegt werden können.

	Mai 2021	Apr 2021	Mrz 2021	Feb 2021	Jan 2021	Dez 2020
Personen aus sicheren Herkunftsländern	0	1	0	0	1	2

Quelle: Fachliche Leitstelle QMM vom 01.06.2021

3.2.5 Ein- und Auszüge von Zuwanderern in örU

	Mai 2021	Apr 2021	Mrz 2021	Feb 2021	Jan 2021	Dez 2020
reale Zuzüge in örU	435	426	421	340	355	327
davon Zuzüge aus ZEA/ZA/EA	125	237	135	206	203	195
reale Auszüge aus örU	705	494	491	472	371	558
Saldo	-270	-68	-70	-132	-16	-231

Quelle: f&w vom 15.06.2021

3.3 Leistungen

3.3.1 Entwicklung der Empfängerzahlen nach §§ 2, 3 AsylbLG (Grundleistungen und Leistungen in besonderen Fällen)

	Anzahl Personen § 3 AsylbLG	Anzahl Personen § 2 AsylbLG	Anzahl Personen AsylbLG gesamt
Mai 2020	4399	6827	11 226
Jun 2020	4347	6746	11 093
Jul 2020	4414	6773	11 187
Aug 2020	4453	6731	11 184
Sep 2020	4361	6664	11 025
Okt 2020	4456	6620	11 076
Nov 2020	4605	6657	11 262
Dez 2020	4477	6430	10 907
Jan 2021	4510	6432	10 942
Feb 2021	4582	6390	10 972
Mrz 2021	4691	6459	11 150
Apr 2021	4723	6348	11 071

Quelle: Sozialbehörde / Amt für Soziales mit Stand vom 17.05.2021

Seit Oktober 2019 werden die Leistungen nur noch aus dem neuen Bewilligungsverfahren OPEN/ Prosoz gezahlt.

3.4 Integration

3.4.1 EA Standorte mit halboffenen Kinderbetreuungsangeboten (HOB) und Elterncafé

EA Standort	Elterncafé	Plätze HOB	Träger
EA Sportallee	ja	30	DRK Harburg
EA Harburger Poststraße	ja	30	DRK Harburg

Quelle: Sozialbehörde vom 15.06.2021

3.4.2 Schulische Angebote für schulpflichtige Flüchtlinge

	Stand: 19.05.2021		Stand: 21.04.2021		Stand: 17.03.2021	
	Anzahl der Lerngruppen/ Klassen	Anzahl der Schülerinnen und Schüler	Anzahl der Lerngruppen/ Klassen	Anzahl der Schülerinnen und Schüler	Anzahl der Lerngruppen/ Klassen	Anzahl der Schülerinnen und Schüler
Basisklassen inkl. IBE-Klassen*	22	220	22	217	22	210
Internationale Vorbereitungsklassen (IVK)	136	1750	135	1745	133	1712
Ausbildungsvorbereitung für Migrantinnen und Migranten (AV-M)	68	1092	77	1076	76	1055
Alphaklassen BS	6	64	6	60	5	50

Quelle: BSB vom 19.05.2021 (Datawarehouse, HIBB)

* seit 01.02.2016 „Integration durch betriebliche Erfahrung“ (IBE). Dies sind spezielle Vorbereitungsklassen für die Integration von Schülerinnen und Schülern der Sekundarstufe I, die über Arbeitserfahrungen, aber nur über geringe schulische Bildung verfügen.

Die Abfrage der Beschulungsdaten für neu zugewanderte Migrantinnen und Migranten wird nun in einem vierwöchigen Rhythmus bereitgestellt.

3.4.3 Arbeitsmarktanalyse

Entscheidend für den Arbeitsmarktzugang der schutzberechtigten, schutzsuchenden und geduldeten Geflüchteten ist der jeweilige Aufenthaltsstatus. Er bestimmt auch die Zuordnung zu den arbeitsmarktlichen Systemen (Sozialgesetzbuch (SGB) III und SGB II). Generell ist die Agentur für Arbeit für die Gruppe der Schutzsuchenden zuständig (SGB III) und das Jobcenter (JC) für die Gruppe der Schutzberechtigten (SGB II). Arbeitsuchende und Arbeitslose aus den acht Haupt-Asylherkunftsländern (AFG, ER, IRQ, IR, NGR, PK, SO, SYR). Die Gruppe der Arbeitslosen ist eine Teilmenge der Arbeitsuchenden. Als arbeitslos zählt, wer beschäftigungslos ist bzw. weniger als 15 Stunden pro Woche beschäftigt ist, zu den Arbeitsuchenden zählen darüber hinaus u.a. auch die Teilnehmer(innen) an arbeitsmarktpolitischen Maßnahmen.

	Mai 2021	Apr 2021	Mrz 2021	Feb 2021	Jan 2021	Dez 2020
Arbeitssuchende SGB II	16 254	16 215	16 032	15 904	15 872	15 797
Arbeitssuchende SGB III	2505	2627	2788	2926	2951	2927
Arbeitssuchende gesamt	18 759	18 842	18 820	18 830	18 823	18 724
Arbeitslose SGB II	9073	9015	8672	8498	8409	7938
Arbeitslose SGB III	1407	1451	1556	1663	1650	1484
Arbeitslose gesamt	10 480	10 466	10 288	10 161	10 059	9422

Quelle: Sozialbehörde vom 11.06.2021

3.4.4 Sozialversicherungspflichtige Beschäftigung

Ein Indiz für die Integration von Geflüchteten auf dem deutschen Arbeitsmarkt ist die Entwicklung der sozialversicherungspflichtigen Beschäftigungsverhältnisse. Sozialversicherungspflichtige Beschäftigung der Personen aus den acht Haupt-Asylherkunftsländern (AFG, ER, IRQ, IR, NGR, PK, SO, SYR).

	Nov 2020	Okt 2020	Sep 2020	Aug 2020	Jul 2020	Jun 2020
Sozialversicherungspflichtig Beschäftigte in Hamburg	16 806	16 634	16 384	15 868	15 371	15 138

Quelle: Sozialbehörde vom 11.06.2021

Anmerkung: auf Basis der Meldungen zur Sozialversicherung durch die Betriebe wird monatlich (stichtagsbezogen) mit 6 Monaten Wartezeit der Bestand an sozialversicherungspflichtig Beschäftigten berichtet.

3.5 Zahlen Verwaltungsgericht

3.5.1 Klagen in Asylsachen

	Apr 2021	Mrz 2021	Feb 2021	Jan 2021	Dez 2020	Nov 2020
Neuzugänge	168	200	126	113	136	84
Erledigungen	190	239	207	206	228	201
Verfahrensdauer	23,24	28,95	24,81	20,24	22,63	26,57

Quelle: Justizbehörde Hamburg vom 20.05.2021

Anmerkung: bei den aufgeführten Zahlen handelt es sich um Klagefälle.

3.5.2 Eilverfahren in Asylsachen

	Apr 2021	Mrz 2021	Feb 2021	Jan 2021	Dez 2020	Nov 2020
Neuzugänge	44	42	37	36	43	23
Erledigungen	31	40	43	40	26	28
Verfahrensdauer	1,36	0,85	1,89	1,1	0,8	1,81

Quelle: Justizbehörde Hamburg vom 20.05.2021

Anmerkung: bei den aufgeführten Zahlen handelt es sich um Klagefälle.

3.6 Rückkehr

3.6.1 Ausreisepflichtige Personen in Hamburg

Zum Stichtag 31.05.2021 sind in Hamburg 9699 Personen ausreisepflichtig, davon sind 6819 Personen im Besitz einer Duldung.

	Mai 2021	Apr 2021	Mrz 2021	Feb 2021	Jan 2021	Dez 2020
Anzahl ausreisepflichtiger Personen (gesamt)	9699	9573	9564	9542	9472	9352
davon im Besitz einer Duldung	6819	6724	6705	6696	6679	6653
davon nicht im Besitz einer Duldung	2880	2849	2859	2846	2793	2699

Quelle: Ausländerzentralregister vom 08.06.2021

3.6.2 Vollzogene Rückführungen

	Mai 2021	Apr 2021	Mrz 2021	Feb 2021	Jan 2021	Dez 2020
Abschiebungen ins Herkunftsland	30	30	19	29	12	28
Überstellungen in Drittländer	13	10	17	8	16	4
Überwachte freiwillige Ausreisen mit Grenzübertrittsbescheinigungen	23	35	45	43	42	30
Summe	66	75	81	80	70	62

Quelle: Amt für Migration vom 15.06.2021

3.6.3 Nichtvollzogene Rückführungen

18 vorbereitete Rückführungen konnten im Mai 2021 nicht vollzogen werden. Die Gründe hierfür sind der folgenden Übersicht zu entnehmen:

	Mai 2021	Apr 2021	Mrz 2021	Feb 2021	Jan 2021	Dez 2020
Nicht angetroffen	9	8	7	8	14	6
Krankheit	-	1	5	-	-	-
Widerstand	-	2	2	-	-	1
Familie nicht vollständig	-	12	5	-	5	8
organisatorische Gründe	-	-	-	-	-	-
untergetaucht	5	1	6	3	1	2
Kirchenasyl	-	-	-	-	-	-
Abbruch aufgrund von Sicherheitsbedenken	-	-	-	-	-	-
Annahme durch BPol am Flughafen verweigert	-	-	-	-	-	-
Storno wg. Asylfolgeantrag	1	-	-	-	-	-
Absage durch BAMF	-	-	-	-	-	-
Rechtsmittel	-	-	-	-	-	-
Sonstige Gründe	3	6	2	2	-	-
Summe	18	30	27	13	20	17

Quelle: Amt für Migration vom 15.06.2021

3.6.4 Freiwillige Ausreise

	Mai 2021	Apr 2021	Mrz 2021	Feb 2021	Jan 2021	Dez 2020
freiwillige Ausreise	34	41	56	53	43	46

Quelle: Sozialbehörde vom 15.06.2021