

Monatliches

# Lagebild Flüchtlinge

Oktober 2020

Stand: 17.11.2020

# Inhaltsverzeichnis

|  |    |
|--|----|
| 1. INTERNATIONALES LAGEBILD.....   | 3  |
| 1.1    ROUTE ÜBER ÄGÄIS UND WESTBALKAN .....   | 3  |
| 1.1.1 Anlandungen in Griechenland.....   | 3  |
| 1.1.2 Herkunftsländer bei Seeanlandungen in Griechenland seit dem 01.01.2020 .....   | 3  |
| 1.2    ZENTRALE MITTELMEERROUTE .....  | 4  |
| 1.2.1 Anlandungen in Italien .....   | 4  |
| 1.2.2 Herkunftsländer bei Seeanlandungen in Italien seit dem 01.01.2020 .....  | 4  |
| 1.3    WESTLICHE MITTELMEERROUTE .....   | 5  |
| 1.3.1 Anlandungen in Spanien.....  | 5  |
| 1.3.2 Herkunftsländer bei Anlandungen in Spanien seit dem 01.01.2019.....  | 5  |
| 2. LAGEBILD DEUTSCHLAND.....   | 6  |
| 2.1 ERSTANTRAGSTELLER BUNDESWEIT .....   | 6  |
| 2.2 DIE ZEHN ZUGANGSSTÄRKSTEN STAATSANGEHÖRIGKEITEN DER ERSTANTRAGSTELLER IM OKTOBER .....   | 6  |
| 3. LAGEBILD HAMBURG .....  | 7  |
| 3.1 ZUGANG .....   | 7  |
| 3.1.1 Verteilungsentscheidungen .....  | 7  |
| 3.1.2 Übersicht der Staatsangehörigkeiten der Hamburg zugewiesenen Personen .....  | 7  |
| 3.1.3 Jahresübersicht der Staatsangehörigkeiten der Hamburg zugewiesenen Personen .....  | 8  |
| 3.1.4 Familiennachzug, Relocation und Resettlement .....   | 8  |
| 3.1.5 Vorläufige Inobhutnahme gem. § 42 a SGB VIII .....   | 9  |
| 3.1.6 Vorläufige Inobhutnahme nach Herkunftsländern .....  | 10 |
| 3.1.7 Anzahl der unbegleiteten minderjährigen Ausländer (UMA) in Hamburg.....  | 11 |
| 3.1.8 Aufenthalt nach Erstversorgung .....   | 11 |
| 3.2 UNTERBRINGUNG.....   | 12 |
| 3.2.1 Ankunftszentrum (ZEA) und Erstaufnahmeeinrichtungen (EA).....  | 12 |
| 3.2.2 Monatliche Belegungszahlen ZEA/EA und öffentlich-rechtliche Unterbringung (örU)....  | 13 |
| 3.2.3 Im Berichtszeitraum Oktober 2020 eröffnete und geschlossene Einrichtungen ZEA / EA und örU / UPW .....                             | 13 |
| 3.2.4 Monatlicher Verlauf der Anzahl „Überresidenten“ .....  | 14 |
| 3.2.5 Ein- und Auszüge EA / örU.....   | 14 |
| 3.3 LEISTUNGEN .....   | 15 |
| 3.3.1 Entwicklung der Empfängerzahlen nach §§ 2, 3 AsylbLG (Grundleistungen und Leistungen in besonderen Fällen/ Prosa –Verfahren) ..... | 15 |
| 3.4 INTEGRATION.....   | 16 |
| 3.4.1 EA Standorte mit halboffenen Kinderbetreuungsangeboten (HOB) und Elterncafé .....  | 16 |
| 3.4.2 Schulische Angebote für schulpflichtige Flüchtlinge.....   | 16 |
| 3.4.3 Arbeitsmarktanalyse.....   | 17 |
| 3.4.4 Sozialversicherungspflichtige Beschäftigung .....  | 17 |
| 3.5 ZAHLEN VERWALTUNGSGERICHT .....  | 18 |
| 3.5.1 Klagen in Asylsachen .....   | 18 |
| 3.5.2 Eilverfahren in Asylsachen.....  | 18 |
| 3.6 RÜCKKEHR.....  | 18 |
| 3.6.1 Ausreisepflichtige Personen in Hamburg.....  | 18 |
| 3.6.2 Vollzogene Rückführungen.....  | 19 |
| 3.6.3 Nichtvollzogene Rückführungen .....  | 19 |
| 3.6.4 Freiwillige Ausreise .....   | 20 |

# 1. Internationales Lagebild

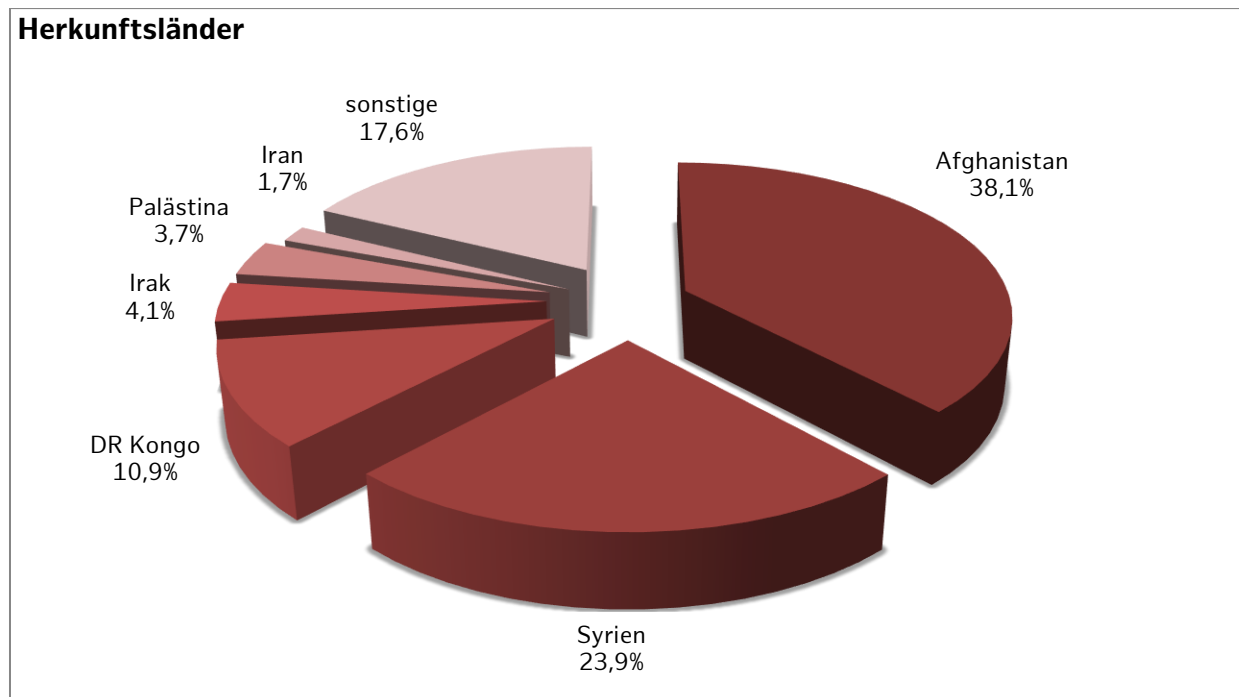
## 1.1 Route über Ägäis und Westbalkan

### 1.1.1 Anlandungen in Griechenland

|      | Okt    | Sep    | Aug  | Jul  | Jun  | Mai  |
|------|--------|--------|------|------|------|------|
| 2016 | 2970   | 3080   | 3447 | 1920 | 1554 | 1721 |
| 2017 | 4134   | 4886   | 3584 | 2249 | 2012 | 2110 |
| 2018 | 6048   | 5662   | 4320 | 4144 | 3665 | 4734 |
| 2019 | 10 983 | 12 530 | 9334 | 5842 | 4059 | 3198 |
| 2020 | 1028   | 954    | 1053 | 571  | 441  | 289  |

Quelle: UNHCR (Stand: 16.11.2020)

### 1.1.2 Herkunftsländer bei Seeanlandungen in Griechenland seit dem 01.01.2020



Quelle: UNHCR, basierend auf Ankünften seit dem 01.01.2020 (Stand: 31.07.2020)

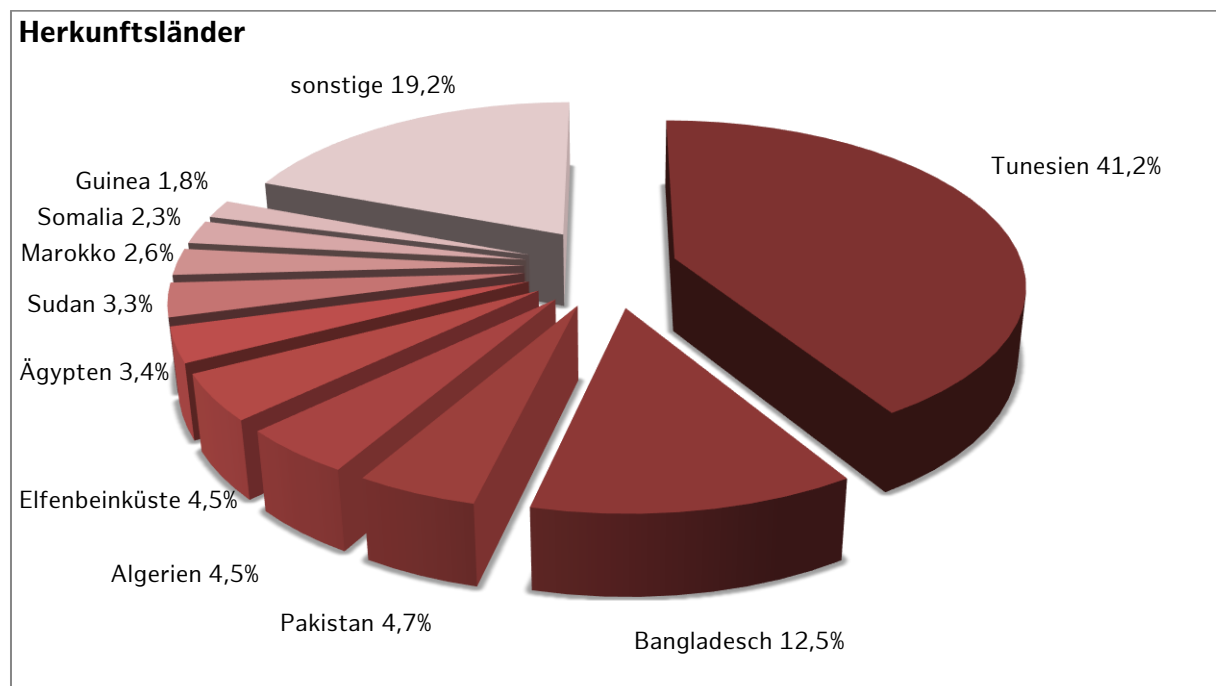
## 1.2 Zentrale Mittelmeerroute

### 1.2.1 Anlandungen in Italien

|      | Okt    | Sep    | Aug    | Jul    | Jun    | Mai    |
|------|--------|--------|--------|--------|--------|--------|
| 2016 | 27 384 | 16 975 | 21 294 | 23 552 | 22 339 | 19 957 |
| 2017 | 5979   | 6291   | 3914   | 11 461 | 23 524 | 22 993 |
| 2018 | 1007   | 947    | 1531   | 1969   | 3147   | 3963   |
| 2019 | 2016   | 2498   | 1268   | 1088   | 1218   | 782    |
| 2020 | 3477   | 4387   | 5326   | 7064   | 1830   | 1654   |

Quelle: UNHCR (Stand: 16.11.2020)

### 1.2.2 Herkunftsländer bei Seeanlandungen in Italien seit dem 01.01.2020



Quelle: UNHCR, basierend auf Ankünften seit dem 01.01.2020 (Stand: 31.10.2020)

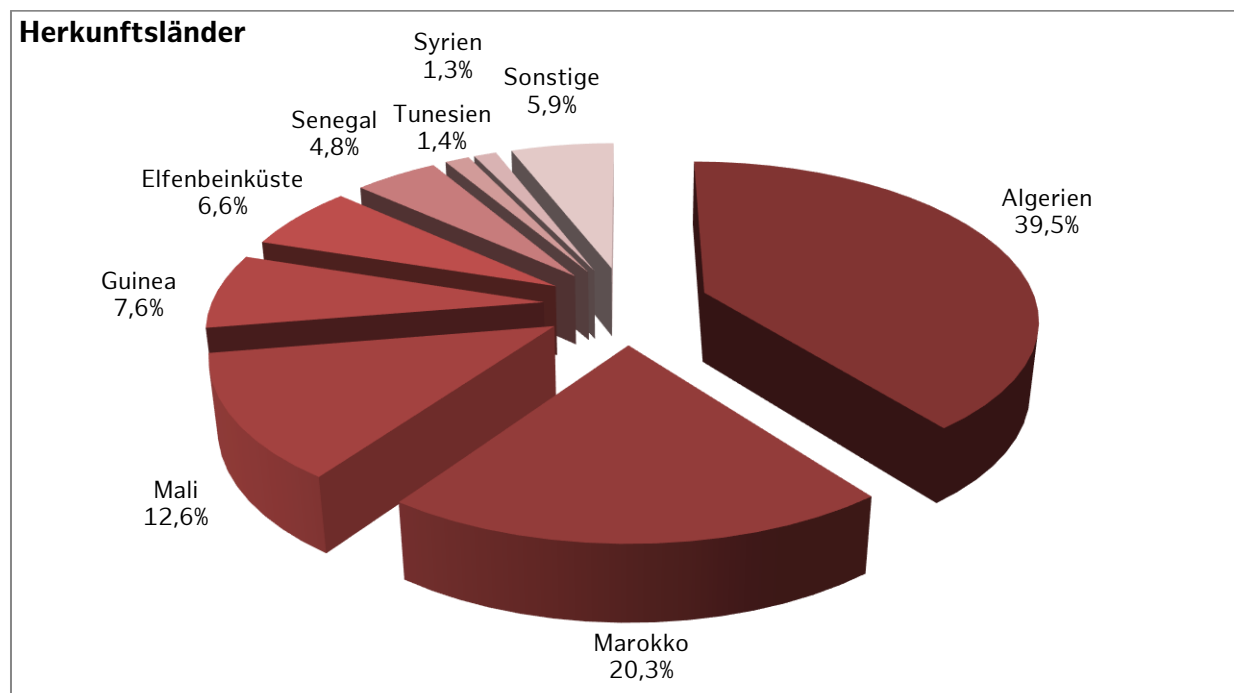
## 1.3 Westliche Mittelmeerroute

### 1.3.1 Anlandungen in Spanien

|      | Okt    | Sep  | Aug  | Jul  | Jun  | Mai  |
|------|--------|------|------|------|------|------|
| 2016 | 2032   | 1973 | 1589 | 803  | 1087 | 947  |
| 2017 | 4099   | 2039 | 3100 | 2585 | 2682 | 1308 |
| 2018 | 10 912 | 8568 | 7022 | 9717 | 7313 | 3937 |
| 2019 | 4020   | 3794 | 2854 | 3434 | 2823 | 1928 |
| 2020 | 8201   | 5264 | 2926 | 2543 | 1099 | 1268 |

Quelle: UNHCR (Stand: 16.11.2020)

### 1.3.2 Herkunftsländer bei Anlandungen in Spanien seit dem 01.01.2020



Quelle: UNHCR, basierend auf Ankünften seit dem 01.01.2020 (Stand: 30.09.2020)

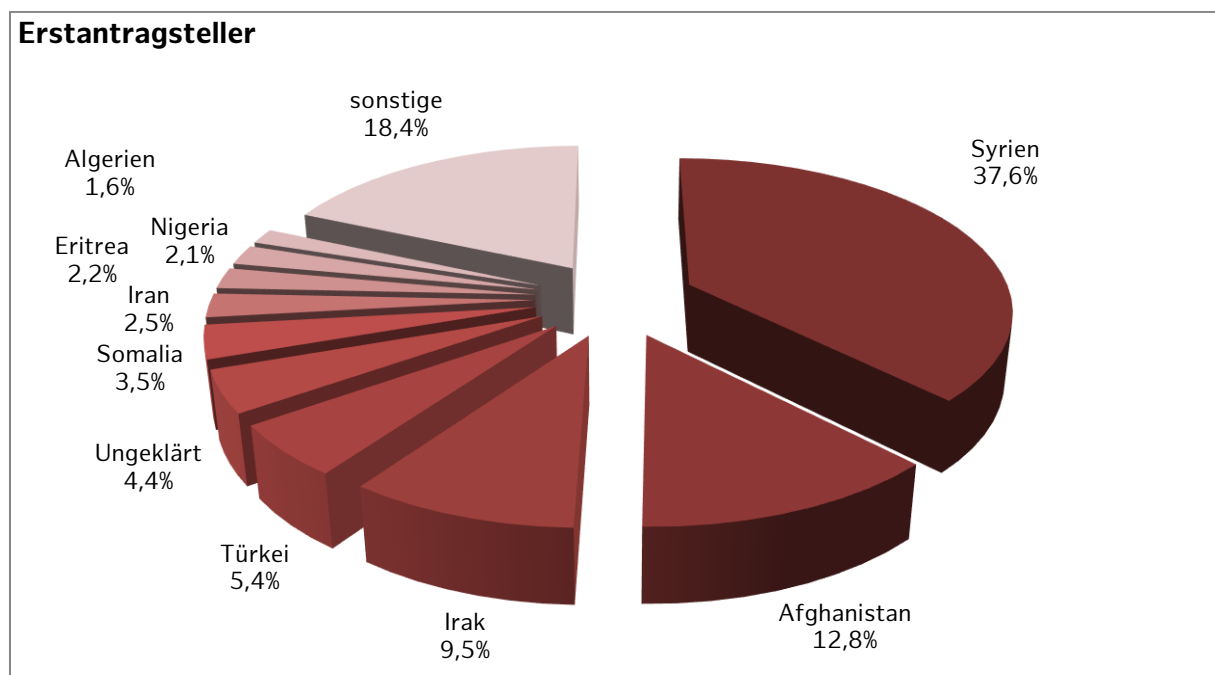
## 2. Lagebild Deutschland

### 2.1 Erstantragsteller bundesweit

|                   | Okt 2020 | Sep 2020 | Aug 2020 | Jul 2020 | Jun 2020 | Mai 2020 |
|-------------------|----------|----------|----------|----------|----------|----------|
| Erstantragsteller | 8557     | 9302     | 7275     | 7588     | 4789     | 3777     |

Quelle: BAMF Aktuelle Zahlen vom 06.11.2020

### 2.2 Die zehn zugangsstärksten Staatsangehörigkeiten der Erstantragsteller im Oktober



Quelle: BAMF Aktuelle Zahlen vom 06.11.2020

## 3. Lagebild Hamburg

### 3.1 Zugang

#### 3.1.1 Verteilungsentscheidungen

|  | Okt 2020 | Sep 2020 | Aug 2020 | Jul 2020 | Jun 2020 | Mai 2020 | Apr 2020 | Mirz 2020 | Feb 2020 | Jan 2020 | Dez 2019 | Nov 2019 |
|--|----------|----------|----------|----------|----------|----------|----------|-----------|----------|----------|----------|----------|
| Gesamtzugänge                                    | 594      | 594      | 521      | 485      | 323      | 266      | 281      | 530       | 583      | 679      | 564      | 654      |
| Verbleib in Hamburg                              | 407      | 387      | 338      | 335      | 219      | 190      | 204      | 291       | 365      | 434      | 395      | 412      |
| Unterbringungsbedarf der in Hamburg Verbliebenen | 197      | 205      | 189      | 179      | 84       | 73       | 91       | 163       | 133      | 199      | 205      | 171      |
| Weiterleitung in andere Bundesländer             | 187      | 207      | 183      | 150      | 104      | 76       | 77       | 239       | 218      | 245      | 169      | 242      |

Quelle: Einwohner-Zentralamt vom 11.11.2020

Die Zahlen beinhalten nur Personen, die ausländerbehördlich registriert und verteilt wurden. Von den 594 Personen im Oktober 2020 verblieben 407 Personen in Hamburg, 187 Personen wurden in andere Bundesländer verteilt.

#### 3.1.2 Übersicht der Staatsangehörigkeiten der Hamburg zugewiesenen Personen

|                   | Okt 2020            |                | Sep 2020            |                | Aug 2020            |                |
|-------------------|---------------------|----------------|---------------------|----------------|---------------------|----------------|
|                   | Anzahl der Personen | Anteil         | Anzahl der Personen | Anteil         | Anzahl der Personen | Anteil         |
| 1. Afghanistan    | 101                 | 24,8 %         | 90                  | 23,3 %         | 96                  | 28,4 %         |
| 2. Albanien       | 45                  | 11,1 %         | 35                  | 9,0 %          | 32                  | 9,5 %          |
| 3. Syrien         | 44                  | 10,8 %         | 40                  | 10,3 %         | 42                  | 12,4 %         |
| 4. Ghana          | 37                  | 9,1 %          | 34                  | 8,8 %          | 39                  | 11,5 %         |
| 5. Iran           | 23                  | 5,7 %          | 25                  | 6,5 %          | 15                  | 4,4 %          |
| 6. Irak           | 21                  | 5,2 %          | 36                  | 9,3 %          | 22                  | 6,5 %          |
| 7. Türkei         | 20                  | 4,9 %          | 16                  | 4,1 %          | 12                  | 3,6 %          |
| 8. Nordmazedonien | 9                   | 2,2 %          | 10                  | 2,6 %          | 10                  | 3,0 %          |
| 8. Somalia        | 9                   | 2,2 %          | 5                   | 1,3 %          | 5                   | 1,5 %          |
| 10. Nigeria       | 8                   | 2,0 %          | 4                   | 1,0 %          | 1                   | 0,3 %          |
| 10. Serbien       | 8                   | 2,0 %          | 9                   | 2,3 %          | 6                   | 1,8 %          |
| Sonstige          | 82                  | 20,1 %         | 83                  | 21,4 %         | 58                  | 17,2 %         |
| <b>Summe</b>      | <b>407</b>          | <b>100,0 %</b> | <b>387</b>          | <b>100,0 %</b> | <b>338</b>          | <b>100,0 %</b> |

Quelle: Einwohner-Zentralamt vom 11.11.2020

### 3.1.3 Jahresübersicht der Staatsangehörigkeiten der Hamburg zugewiesenen Personen

| 2018                 | Anzahl der Personen | Anteil        |
|----------------------|---------------------|---------------|
| Afghanistan          | 749                 | 15,7 %        |
| Irak                 | 378                 | 7,9 %         |
| Iran                 | 510                 | 10,7 %        |
| Syrien               | 732                 | 15,3 %        |
| übrige Asiastaaten   | 81                  | 1,7 %         |
| Russ. Föderation     | 123                 | 2,6 %         |
| Ghana                | 311                 | 6,5 %         |
| Eritrea              | 187                 | 3,9 %         |
| übrige Afrikastaaten | 421                 | 8,8 %         |
| Westbalkan           | 570                 | 11,9 %        |
| Sonstige             | 718                 | 15,0 %        |
| <b>Summe</b>         | <b>4780</b>         | <b>100,0%</b> |

Quelle: Einwohner-Zentralamt vom 14.01.2019

| 2019                 | Anzahl der Personen | Anteil         |
|----------------------|---------------------|----------------|
| Afghanistan          | 765                 | 15,3 %         |
| Irak                 | 273                 | 5,5 %          |
| Iran                 | 493                 | 9,9 %          |
| Syrien               | 538                 | 10,8 %         |
| übrige Asiastaaten   | 290                 | 5,8 %          |
| Russ. Föderation     | 172                 | 3,5 %          |
| Ghana                | 450                 | 9,0 %          |
| Eritrea              | 172                 | 3,5 %          |
| übrige Afrikastaaten | 560                 | 11,2 %         |
| Westbalkan           | 548                 | 10,9 %         |
| Sonstige             | 731                 | 14,6 %         |
| <b>Summe</b>         | <b>4992</b>         | <b>100,0 %</b> |

Quelle: Einwohner-Zentralamt vom 07.01.2020

### 3.1.4 Familiennachzug, Relocation und Resettlement

|   | Okt 2020 | Sep 2020 | Aug 2020 | Jul 2020 | Jun 2020 | Mai 2020 |
|---|----------|----------|----------|----------|----------|----------|
| Relocation <sup>3</sup>                         | 10       | 0        | 9        | 3        | 0        | 0        |
| gefährdete afghanische Ortskräfte <sup>1</sup>  | 0        | 0        | 0        | 0        | 0        | 0        |
| Zuzüge von außerhalb HH <sup>2 *</sup>          | 61       | 25       | 33       | 19       | 6        | 13       |
| davon Familiennachzüge <sup>2 *</sup>           | 19       | 0        | 3        | 1        | 1        | 6        |
| Resettlement <sup>1 *</sup>                     | 0        | 0        | 0        | 0        | 0        | 0        |
| Aussiedler / jüdische Emigranten <sup>1 *</sup> | 17       | 3        | 4        | 13       | 3        | 0        |

Quelle: <sup>1</sup> f&w Aufnahme- und Vermittlungsstelle vom 03.11.2020,

<sup>2</sup> f&w Fluktuationsstatistik vom 17.11.2020

<sup>3</sup> Zugangsmeldung Einwohner-Zentralamt

\* In der Kategorie „Zuzüge außerhalb HH“ werden auf Basis freiwilliger Angaben Familiennachzüge, Aussiedler, Resettlement-Flüchtlinge und jüdische Emigranten erfasst. Die übrigen Personen haben keine Angaben zu ihrem Aufenthaltsstatus gemacht. (Drucksache 21/10204 vom 05.09.2017)



### 3.1.5 Vorläufige Inobhutnahme gem. § 42 a SGB VIII

|                          | Okt 2020 | Sep 2020 | Aug 2020 | Jul 2020 | Jun 2020 | Mai 2020 | Apr 2020 | Mrz 2020 | Feb 2020 | Jan 2020 | Dez 2019 | Nov 2019 |
|--------------------------|----------|----------|----------|----------|----------|----------|----------|----------|----------|----------|----------|----------|
| vorläufige Inobhutnahmen | 54       | 55       | 38       | 24       | 15       | 15       | 11       | 21       | 43       | 35       | 33       | 29       |
| volljährig               | 14       | 14       | 17       | 6        | 2        | 0        | 3        | 7        | 9        | 9        | 10       | 10       |
| somit tatsächlich UMA    | 40       | 41       | 21       | 18       | 13       | 15       | 8        | 14       | 34       | 26       | 23       | 19       |
| beendete Inobhutnahmen * | 22       | 27       | 23       | 11       | 8        | 0        | 5        | 15       | 16       | 18       | 14       | 19       |
| UMA verteilt **          | 25       | 9        | 10       | 4        | 3        | 0        | 0        | 12       | 9        | 5        | 3        | 12       |

Quelle: Sozialbehörde UMA Datensatz vom 17.11.2020

\* insbesondere wegen Weiterreise der unbegleiteten minderjährigen Ausländer (UMA), Rückführungen zu einem anderen Jugendamt, Familienzusammenführungen in Hamburg oder im Bundesgebiet. Diese UMA sind aus der Jugendhilfe in Hamburg ausgeschieden. Ohne Verteilfälle.

\*\* Ein Teil der verteilten UMA ist jeweils bereits im Vormonat eingereist.

### 3.1.6 Vorläufige Inobhutnahme nach Herkunftsländern

|                 | Okt 2020  |
|-----------------|-----------|
| Afghanistan     | 23        |
| Marokko         | 8         |
| Somalia         | 6         |
| Syrien          | 5         |
| Algerien        | 4         |
| Gambia          | k. A.*    |
| Guinea          | k. A.*    |
| Kroatien        | k. A.*    |
| Libanon         | k. A.*    |
| Vietnam         | k. A.*    |
|                 |           |
|                 |           |
|                 |           |
|                 |           |
|                 |           |
|                 |           |
|                 |           |
|                 |           |
|                 |           |
| Summe aus k. A. | 8         |
| <b>Gesamt</b>   | <b>54</b> |

|                  | Sep 2020  |
|------------------|-----------|
| Afghanistan      | 25        |
| Marokko          | 7         |
| Somalia          | 4         |
| Libyen           | 4         |
| Ägypten          | k. A.*    |
| Algerien         | k. A.*    |
| Gambia           | k. A.*    |
| Ghana            | k. A.*    |
| Guinea           | k. A.*    |
| Nigeria          | k. A.*    |
| Russ. Föderation | k. A.*    |
| Senegal          | k. A.*    |
| Syrien           | k. A.*    |
| Weißrussland     | k. A.*    |
|                  |           |
|                  |           |
|                  |           |
|                  |           |
| Summe aus k. A.  | 15        |
| <b>Gesamt</b>    | <b>55</b> |

|                  | Aug 2020  |
|------------------|-----------|
| Afghanistan      | 16        |
| Guinea           | 5         |
| Algerien         | 4         |
| Ägypten          | k. A.*    |
| Gambia           | k. A.*    |
| Indien           | k. A.*    |
| Iran             | k. A.*    |
| Libyen           | k. A.*    |
| Marokko          | k. A.*    |
| Moldawien        | k. A.*    |
| Russ. Föderation | k. A.*    |
| Somalia          | k. A.*    |
| Tunesien         | k. A.*    |
|                  |           |
|                  |           |
|                  |           |
|                  |           |
| Summe aus k. A.  | 13        |
| <b>Gesamt</b>    | <b>38</b> |

Quelle: Sozialbehörde vom 13.11.2020

\* Soweit keine Angaben gemacht wurden, war die Beantwortung aus Gründen des Sozialdatenschutzes gemäß §§ 35 SGB I, 61 fortfolgende SGB VIII und 67 fortfolgende SGB X nicht zulässig. Bei statistischen Werten, die nur eine sehr geringe Anzahl an Personen betreffen (kleiner als vier), ist von einer Identifizierbarkeit der Personen auszugehen, sodass es sich dann um personenbezogene Daten im Sinne von Artikel 4 Nummer 1 DSGVO beziehungsweise um Sozialdaten (vergleiche § 35 SGB I, § 67 Absatz 2 Satz 1 SGB X) handelt.

### 3.1.7 Anzahl der unbegleiteten minderjährigen Ausländer (UMA) in Hamburg

Die Anzahl der **UMA** beträgt zum Stichtag 31.10.2020 insgesamt 172 Personen:

|  | Okt 2020 | Sep 2020 | Aug 2020 | Jul 2020 | Jun 2020 | Mai 2020 |
|--|----------|----------|----------|----------|----------|----------|
| davon Erstversorgung   | 47       | 44       | 32       | 30       | 34       | 49       |
| davon Folgeunterbringung im Rahmen einer Hilfe zur Erziehung | 125      | 128      | 137      | 143      | 143      | 139      |

Quelle: Sozialbehörde UMA Datensatz vom 17.11.2020

Darüber hinaus lebten zum Stichtag weitere 521 unbegleitet und minderjährig eingereiste Ausländer als Volljährige in Hilfen für junge Volljährige nach dem SGB VIII.

|                   | Okt 2020 | Sep 2020 | Aug 2020 | Jul 2020 | Jun 2020 | Mai 2020 |
|-------------------|----------|----------|----------|----------|----------|----------|
| Volljährigenhilfe | 521      | 549      | 573      | 597      | 616      | 631      |

### 3.1.8 Aufenthalt nach Erstversorgung

Aufenthalt nach Erstversorgung (ab 01.01.2020)

| Aufenthalt nach Erstversorgung  |    |
|---|----|
| §§ 19, 27 ff., 41 SGB VIII *  | 75 |
| ZEA nach vorl. Inobhutnahme gem. § 42 a SGB VIII wegen Volljährigkeit | 91 |

Quelle: Sozialbehörde UMA Datensatz vom 17.11.2020

\* Die Hilfen nach § 19 beschreiben die Anzahl der Unterbringungen in der Jugendhilfe seit dem 01.01.2019, in denen Mütter bzw. Väter mit ihren Kindern unter 6 Jahren nach der Erstversorgung leben und betreut werden (Mutter-/Vater-Kind-Einrichtungen). Die Hilfen nach §§ 27 ff. (Minderjährige) und § 41 (Volljährige) in der Tabelle zeigen die Anzahl der UMA, die seit dem 01.01.2019 in Wohngruppen der Jugendhilfe untergebracht wurden.

## 3.2 Unterbringung

### 3.2.1 Ankunftszentrum (ZEA) und Erstaufnahmeeinrichtungen (EA)

Mit Stand vom 17.11.2020 sind das in der nachfolgenden Tabelle aufgeführte Ankunftszentrum (ZEA) sowie 3 Erstaufnahmeeinrichtungen (EA) in Betrieb:

|   | Status | Betreiber            | Aktuelle Belegung |
|---|--------|----------------------|-------------------|
| Ankunftszentrum                             | ZEA    | Einwohner-Zentralamt | 364               |
| Harburger Poststraße                        | EA     | fördern & wohnen     | 193               |
| Kaltenkirchener Straße                      | EA     | fördern & wohnen     | 32                |
| Sportallee                                  | EA     | fördern & wohnen     | 169               |
| Quelle: Belegungsmeldung f&w vom 17.11.2020 |        |                      | <b>Summe: 758</b> |

\* Zurzeit wird der Standort Neuer Höltigbaum als Quarantäneeinrichtung für Ankunftszentrum und Erstaufnahmeeinrichtungen genutzt.

|   |     |                  |                   |
|---|-----|------------------|-------------------|
| Neuer Höltigbaum                            | REA | fördern & wohnen | 236               |
| Quelle: Belegungsmeldung f&w vom 17.11.2020 |     |                  | <b>Summe: 236</b> |

Folgende Standorte sind außer Betrieb, werden derzeit als Reserve- und Notfallstandorte vorgehalten:

| Einrichtung       | Status          |
|-------------------|-----------------|
| Bredowstraße      | Notfallstandort |
| Schmiedekoppel    | Reservestandort |
| Neuer Höltigbaum* | Reservestandort |

### 3.2.2 Monatliche Belegungszahlen ZEA/EA und öffentlich-rechtliche Unterbringung (örU)

|                        | Okt 2020 | Sep 2020 | Aug 2020 | Jul 2020 | Jun 2020 | Mai 2020 |
|------------------------|----------|----------|----------|----------|----------|----------|
| Belegungszahlen ZEA/EA | 868      | 718      | 673      | 617      | 614      | 678      |
| örU                    | 28 693   | 29 049   | 29 402   | 29 693   | 29 996   | 30 222   |

#### Oktober 2020

| Belegungsart  | Anzahl        |
|---|---------------|
| Wohnungslose + Jungerwachsenenprojekt (JEP)<br>(ohne Übernachtungsstätten, ohne Frauenwohnen) | 5306          |
| Wohnberechtigte Zuwanderer  | 13 383        |
| Nichtwohnberechtigte Zuwanderer   | 10 004        |
| <b>Gesamt</b>   | <b>28 693</b> |

Quelle: f&w vom 16.11.2020

### 3.2.3 Im Berichtszeitraum Oktober 2020 eröffnete und geschlossene Einrichtungen ZEA / EA und örU / UPW

| Bezeichnung neuer Einrichtungen | Status | Platzzahl |
|---------------------------------|--------|-----------|
| keine                           | -      | -         |

| Bezeichnung geschlossener Einrichtungen            | Status | Platzzahl |
|--|--------|-----------|
| Kielkoppelstraße                                   | örU    | 88        |
| Gleisdreieck Mittlerer Landweg – Platzreduzierung* | örU    | 50        |

Quelle: Sozialbehörde vom 16.11.2020

\* Die Kapazität der UPW Mittlerer Landweg beträgt Ende Oktober 1400 Plätze.

### 3.2.4 Monatlicher Verlauf der Anzahl „Überresidenten“

|   | Okt 2020  | Sep 2020  | Aug 2020 | Jul 2020  | Jun 2020  | Mai 2020  |
|---|-----------|-----------|----------|-----------|-----------|-----------|
| <b>Anzahl der Überresidenten inkl. sichere Herkunftsländer - gesamt</b> | <b>12</b> | <b>11</b> | <b>9</b> | <b>13</b> | <b>22</b> | <b>32</b> |
| davon ohne Transferberechtigung vom EZA                                 | 5         | 3         | 0        | 2         | 3         | 1         |
| davon mit persönlicher Transfereinschränkung*                           | 0         | 0         | 0        | 1         | 1         | 2         |
| davon mit Transferberechtigung und -fähigkeit                           | 7         | 8         | 9        | 10        | 18        | 29        |

Quelle: Fachliche Leitstelle QMM vom 02.11.2020

\* Personen die aufgrund eines besonderen Schutzbedarfs oder gesundheitlicher Einschränkungen aktuell nicht in eine örU verlegt werden können.

|  | Okt 2020 | Sep 2020 | Aug 2020 | Jul 2020 | Jun 2020 | Mai 2020 |
|--|----------|----------|----------|----------|----------|----------|
| Personen aus sicheren Herkunftsländern | 0        | 1        | 1        | 1        | 1        | 3        |

Quelle: Fachliche Leitstelle QMM vom 02.11.2020

### 3.2.5 Ein- und Auszüge von Zuwanderern in örU

|                            | Okt 2020    | Sep 2020    | Aug 2020    | Jul 2020    | Jun 2020    | Mai 2020    |
|----------------------------|-------------|-------------|-------------|-------------|-------------|-------------|
| reale Zuzüge in örU        | 255         | 299         | 311         | 279         | 284         | 306         |
| davon Zuzüge aus ZEA/ZA/EA | 62          | 158         | 161         | 148         | 169         | 168         |
| reale Auszüge aus örU      | 596         | 647         | 536         | 599         | 473         | 436         |
| <b>Saldo</b>               | <b>-341</b> | <b>-348</b> | <b>-225</b> | <b>-320</b> | <b>-189</b> | <b>-130</b> |

Quelle: f&w vom 17.11.2020

### 3.3 Leistungen

#### 3.3.1 Entwicklung der Empfängerzahlen nach §§ 2, 3 AsylbLG (Grundleistungen und Leistungen in besonderen Fällen)

|          | Anzahl Personen<br>§ 3 AsylbLG | Anzahl Personen<br>§ 2 AsylbLG | Anzahl Personen<br>AsylbLG gesamt |
|----------|--------------------------------|--------------------------------|-----------------------------------|
| Nov 2019 | 4305                           | 6917                           | 11 222                            |
| Dez 2019 | 4381                           | 6831                           | 11 212                            |
| Jan 2020 | 4465                           | 6905                           | 11 370                            |
| Feb 2020 | 4421                           | 6801                           | 11 222                            |
| Mrz 2020 | 4436                           | 6783                           | 11 219                            |
| Apr 2020 | 4405                           | 6833                           | 11 238                            |
| Mai 2020 | 4399                           | 6827                           | 11 226                            |
| Jun 2020 | 4347                           | 6746                           | 11 093                            |
| Jul 2020 | 4414                           | 6773                           | 11 187                            |
| Aug 2020 | 4453                           | 6731                           | 11 184                            |
| Sep 2020 | 4361                           | 6664                           | 11 025                            |
| Okt 2020 | 4456                           | 6620                           | 11 076                            |

Quelle: Sozialbehörde / Amt für Soziales mit Stand vom 16.11.2020

Seit Oktober 2019 werden die Leistungen nur noch aus dem neuen Bewilligungsverfahren OPEN/ Prosoz gezahlt.

## 3.4 Integration

### 3.4.1 EA Standorte mit halboffenen Kinderbetreuungsangeboten (HOB) und Elterncafé

| EA Standort             | Elterncafé | Plätze HOB | Träger      |
|-------------------------|------------|------------|-------------|
| EA Sportallee           | ja         | 30         | DRK Harburg |
| EA Harburger Poststraße | ja         | 30         | DRK Harburg |

Quelle: Sozialbehörde vom 05.11.2020

### 3.4.2 Schulische Angebote für schulpflichtige Flüchtlinge

|   | Stand 11.11.2020                   |  | Stand 21.10.2020                   |  | Stand 16.09.2020                   |  |
|---|------------------------------------|--|------------------------------------|--|------------------------------------|--|
|   | Anzahl der Lerngruppen/<br>Klassen | Anzahl der Schülerinnen und<br>Schüler | Anzahl der Lerngruppen/<br>Klassen | Anzahl der Schülerinnen und<br>Schüler | Anzahl der Lerngruppen/<br>Klassen | Anzahl der Schülerinnen und<br>Schüler |
| Lerngruppen in Erstaufnahmeeinrichtungen                      | 5                                  | 46                                     | 5                                  | 37                                     | 5                                  | 27                                     |
| Basisklassen inkl. IBE-Klassen*                               | 26                                 | 235                                    | 26                                 | 246                                    | 27                                 | 250                                    |
| Internationale Vorbereitungsklassen (IVK)                     | 134                                | 1670                                   | 134                                | 1598                                   | 139                                | 1593                                   |
| Ausbildungsvorbereitung für Migrantinnen und Migranten (AV-M) | 80                                 | 1130                                   | 76                                 | 1057                                   | 76                                 | 1063                                   |
| Alphaklassen BS   | 4                                  | 39                                     | 3                                  | 32                                     | 2                                  | 22                                     |

Quelle: BSB vom 11.11.2020 (Datawarehouse, HIBB)

\* seit 01.02.2016 „Integration durch betriebliche Erfahrung“ (IBE). Dies sind spezielle Vorbereitungsklassen für die Integration von Schülerinnen und Schülern der Sekundarstufe I, die über Arbeitserfahrungen, aber nur über geringe schulische Bildung verfügen.

Die Abfrage der Beschulungsdaten für neu zugewanderte Migrantinnen und Migranten wird nun in einem vierwöchigen Rhythmus bereitgestellt.



### 3.4.3 Arbeitsmarktanalyse

Entscheidend für den Arbeitsmarktzugang der schutzberechtigten, schutzsuchenden und geduldeten Geflüchteten ist der jeweilige Aufenthaltsstatus. Er bestimmt auch die Zuordnung zu den arbeitsmarktlichen Systemen (Sozialgesetzbuch (SGB) III und SGB II). Generell ist die Agentur für Arbeit für die Gruppe der Schutzsuchenden zuständig (SGB III) und das Jobcenter (JC) für die Gruppe der Schutzberechtigten (SGB II). Arbeitsuchende und Arbeitslose aus den acht Haupt-Asylherkunftsländern (AFG, ER, IRQ, IR, NGR, PK, SO, SYR). Die Gruppe der Arbeitslosen ist eine Teilmenge der Arbeitsuchenden. Als arbeitslos zählt, wer beschäftigungslos ist bzw. weniger als 15 Stunden pro Woche beschäftigt ist, zu den Arbeitsuchenden zählen darüber hinaus u.a. auch die Teilnehmer(innen) an arbeitsmarktpolitischen Maßnahmen.

|                               | Okt 2020      | Sep 2020      | Aug 2020      | Jul 2020      | Jun 2020      | Mai 2020      |
|-------------------------------|---------------|---------------|---------------|---------------|---------------|---------------|
| Arbeitssuchende SGB II        | 16 005        | 16 100        | 16 239        | 16 380        | 16 395        | 16 213        |
| Arbeitssuchende SGB III       | 2929          | 2979          | 3124          | 3121          | 3014          | 2867          |
| <b>Arbeitssuchende gesamt</b> | <b>18 934</b> | <b>19 079</b> | <b>19 363</b> | <b>19 501</b> | <b>19 409</b> | <b>19 080</b> |
| Arbeitslose SGB II            | 8498          | 8775          | 9265          | 9647          | 9487          | 9081          |
| Arbeitslose SGB III           | 1550          | 1619          | 1818          | 1779          | 1666          | 1560          |
| <b>Arbeitslose gesamt</b>     | <b>10 048</b> | <b>10 394</b> | <b>11 083</b> | <b>11 426</b> | <b>11 153</b> | <b>10 641</b> |

Quelle: Sozialbehörde vom 12.11.2020

### 3.4.4 Sozialversicherungspflichtige Beschäftigung

Ein Indiz für die Integration von Geflüchteten auf dem deutschen Arbeitsmarkt ist die Entwicklung der sozialversicherungspflichtigen Beschäftigungsverhältnisse. Sozialversicherungspflichtige Beschäftigung der Personen aus den acht Haupt-Asylherkunftsländern (AFG, ER, IRQ, IR, NGR, PK, SO, SYR).

|  | Apr 2020 | Mrz 2020 | Feb 2020 | Jan 2020 | Dez 2019 | Nov 2019 |
|--|----------|----------|----------|----------|----------|----------|
| Sozialversicherungspflichtig Beschäftigte in Hamburg | 15 540   | 15 802   | 15 808   | 15 586   | 15 633   | 15 740   |

Quelle: Sozialbehörde vom 12.11.2020

Anmerkung: auf Basis der Meldungen zur Sozialversicherung durch die Betriebe wird monatlich (stichtagsbezogen) mit 6 Monaten Wartezeit der Bestand an sozialversicherungspflichtig Beschäftigten berichtet.

## 3.5 Zahlen Verwaltungsgericht

### 3.5.1 Klagen in Asylsachen

|                 | Okt 2020 | Sep 2020 | Aug 2020 | Jul 2020 | Jun 2020 | Mai 2020 |
|-----------------|----------|----------|----------|----------|----------|----------|
| Neuzugänge      | 86       | 93       | 159      | 135      | 171      | 127      |
| Erledigungen    | 193      | 151      | 151      | 155      | 174      | 151      |
| Verfahrensdauer | 26,51    | 27,28    | 26,33    | 24,47    | 26,82    | 19,94    |

Quelle: Justizbehörde Hamburg vom 06.11.2020

Anmerkung: bei den aufgeführten Zahlen handelt es sich um Klagefälle.

### 3.5.2 Eilverfahren in Asylsachen

|                 | Okt 2020 | Sep 2020 | Aug 2020 | Jul 2020 | Jun 2020 | Mai 2020 |
|-----------------|----------|----------|----------|----------|----------|----------|
| Neuzugänge      | 44       | 33       | 50       | 50       | 41       | 30       |
| Erledigungen    | 50       | 48       | 48       | 47       | 36       | 27       |
| Verfahrensdauer | 2,62     | 1,89     | 1        | 2,36     | 0,80     | 3,31     |

Quelle: Justizbehörde Hamburg vom 06.11.2020

Anmerkung: bei den aufgeführten Zahlen handelt es sich um Klagefälle.

## 3.6 Rückkehr

### 3.6.1 Ausreisepflichtige Personen in Hamburg

Zum Stichtag 31.10.2020 sind in Hamburg 9371 Personen ausreisepflichtig, davon sind 6553 Personen im Besitz einer Duldung.

|  | Okt 2020 | Sep 2020 | Aug 2020 | Jul 2020 | Jun 2020 | Mai 2020 |
|--|----------|----------|----------|----------|----------|----------|
| Anzahl ausreisepflichtiger Personen (gesamt) | 9371     | 9361     | 9427     | 9436     | 9525     | 9210     |
| davon im Besitz einer Duldung                | 6553     | 6513     | 6616     | 6618     | 6612     | 6459     |
| davon nicht im Besitz einer Duldung          | 2818     | 2848     | 2811     | 2818     | 2913     | 2751     |

Quelle: Ausländerzentralregister vom 16.11.2020

### 3.6.2 Vollzogene Rückführungen

|   | Okt 2020  | Sep 2020  | Aug 2020  | Jul 2020  | Jun 2020  | Mai 2020 |
|---|-----------|-----------|-----------|-----------|-----------|----------|
| Abschiebungen ins Herkunftsland                                     | 20        | 20        | 19        | 21        | 13        | 2        |
| Überstellungen in Drittländer                                       | 10        | 8         | 5         | 1         | 0         | 0        |
| Überwachte freiwillige Ausreisen mit Grenzübertrittsbescheinigungen | 45        | 49        | 42        | 72        | 13        | 2        |
| <b>Summe</b>  | <b>75</b> | <b>77</b> | <b>66</b> | <b>94</b> | <b>26</b> | <b>4</b> |

Quelle: Einwohner-Zentralamt vom 16.11.2020

### 3.6.3 Nichtvollzogene Rückführungen

16 vorbereitete Rückführungen konnten im Oktober 2020 nicht vollzogen werden. Die Gründe hierfür sind der folgenden Übersicht zu entnehmen:

|  | Okt 2020  | Sep 2020 | Aug 2020  | Jul 2020 | Jun 2020 | Mai 2020 |
|--|-----------|----------|-----------|----------|----------|----------|
| Nicht angetroffen                          | 8         | 5        | 23        | 4        | -        | -        |
| Krankheit                                  | 5         | -        | 4         | -        | -        | -        |
| Widerstand                                 | -         | 1        | -         | -        | -        | -        |
| Familie nicht vollständig                  | -         | -        | 3         | 3        | -        | -        |
| organisatorische Gründe                    | -         | -        | -         | -        | -        | -        |
| untergetaucht                              | 3         | -        | -         | -        | -        | -        |
| Kirchenasyl                                | -         | -        | -         | -        | -        | -        |
| Abbruch aufgrund von Sicherheitsbedenken   | -         | -        | -         | -        | -        | -        |
| Annahme durch BPol am Flughafen verweigert | -         | -        | -         | -        | -        | -        |
| Storno wg. Asylfolgeantrag                 | -         | -        | 1         | -        | -        | -        |
| Absage durch BAMF                          | -         | -        | 1         | -        | -        | -        |
| Rechtsmittel                               | -         | -        | -         | -        | -        | -        |
| Sonstige Gründe*                           | -         | 1        | -         | -        | -        | -        |
| <b>Summe</b>                               | <b>16</b> | <b>7</b> | <b>32</b> | <b>7</b> | <b>0</b> | <b>0</b> |

Quelle: Einwohner-Zentralamt vom 16.11.2020

\* Haftantritt, Flugausfall

### 3.6.4 Freiwillige Ausreise

|                      | Okt 2020 | Sep 2020 | Aug 2020 | Jul 2020 | Jun 2020 | Mai 2020 |
|----------------------|----------|----------|----------|----------|----------|----------|
| freiwillige Ausreise | 56       | 59       | 47       | 79       | 15       | 2        |

Quelle: Sozialbehörde vom 16.11.2020