

Monatliches

# Lagebild Flüchtlinge

Oktober 2021

Stand: 15.11.2021

# Inhaltsverzeichnis

|  |    |
|--|----|
| 1. INTERNATIONALES LAGEBILD.....   | 3  |
| 1.1    ROUTE ÜBER ÄGÄIS UND WESTBALKAN .....   | 3  |
| 1.1.1 Anlandungen in Griechenland.....   | 3  |
| 1.1.2 Herkunftsländer bei Seeanlandungen in Griechenland seit dem 01.01.2021 .....                                       | 3  |
| 1.2    ZENTRALE MITTELMEERROUTE .....  | 4  |
| 1.2.1 Anlandungen in Italien .....   | 4  |
| 1.2.2 Herkunftsländer bei Seeanlandungen in Italien seit dem 01.01.2021 .....  | 4  |
| 1.3    WESTLICHE MITTELMEERROUTE .....   | 5  |
| 1.3.1 Anlandungen in Spanien.....  | 5  |
| 1.3.2 Herkunftsländer bei Anlandungen in Spanien seit dem 01.01.2020.....  | 5  |
| 2. LAGEBILD DEUTSCHLAND.....   | 6  |
| 2.1 ERSTANTRAGSTELLER BUNDESWEIT .....   | 6  |
| 2.2 DIE ZEHN ZUGANGSSTÄRKSTEN STAATSANGEHÖRIGKEITEN DER ERSTANTRAGSTELLER IM OKTOBER .....                               | 6  |
| 3. LAGEBILD HAMBURG .....  | 7  |
| 3.1 ZUGANG .....   | 7  |
| 3.1.1 Verteilungsentscheidungen (unter besonderer Berücksichtigung afghanischer Staatsangehöriger (afgh. St.-Ang)) ..... | 7  |
| 3.1.2 Verlauf der Hamburg zugewiesenen afghanischen Staatsangehörigen 2019-2021 .....                                    | 7  |
| 3.1.3 Übersicht der Staatsangehörigkeiten der Hamburg zugewiesenen Personen .....  | 8  |
| 3.1.4 Jahresübersicht der Staatsangehörigkeiten der Hamburg zugewiesenen Personen .....                                  | 9  |
| 3.1.5 Familiennachzug, Relocation und Resettlement .....   | 9  |
| 3.1.6 Vorläufige Inobhutnahme gem. § 42 a SGB VIII .....   | 10 |
| 3.1.7 Vorläufige Inobhutnahme nach Herkunftsländern .....  | 11 |
| 3.1.8 Anzahl der unbegleiteten minderjährigen Ausländer (UMA) in Hamburg.....  | 12 |
| 3.1.9 Aufenthalt nach Erstversorgung .....   | 12 |
| 3.2 UNTERBRINGUNG.....   | 13 |
| 3.2.1 Ankunftszentrum (ZEA) und Erstaufnahmeeinrichtungen (EA).....  | 13 |
| 3.2.2 Monatliche Belegungszahlen ZEA/EA und öffentlich-rechtliche Unterbringung (örU)....                                | 14 |
| 3.2.3 Im Berichtszeitraum Oktober 2021 eröffnete und geschlossene Einrichtungen ZEA / EA und örU / UPW .....             | 14 |
| 3.2.4 Monatlicher Verlauf der Anzahl „Überresidenten“ .....  | 15 |
| 3.2.5 Ein- und Auszüge von Zuwanderern in örU.....   | 15 |
| 3.3 LEISTUNGEN .....   | 16 |
| 3.3.1 Entwicklung der Empfängerzahlen nach §§ 2, 3 AsylbLG (Grundleistungen und Leistungen in besonderen Fällen) .....   | 16 |
| 3.4 INTEGRATION.....   | 17 |
| 3.4.1 EA Standorte mit halboffenen Kinderbetreuungsangeboten (HOB) und Elterncafé .....                                  | 17 |
| 3.4.2 Schulische Angebote für schulpflichtige Flüchtlinge.....   | 17 |
| 3.4.3 Arbeitsmarktanalyse .....  | 18 |
| 3.4.4 Sozialversicherungspflichtige Beschäftigung .....  | 18 |
| 3.5 ZAHLEN VERWALTUNGSGERICHT .....  | 19 |
| 3.5.1 Klagen in Asylsachen .....   | 19 |
| 3.5.2 Eilverfahren in Asylsachen.....  | 19 |
| 3.6 RÜCKKEHR.....  | 19 |
| 3.6.1 Ausreisepflichtige Personen in Hamburg.....  | 19 |
| 3.6.2 Vollzogene Rückführungen.....  | 20 |
| 3.6.3 Nicht vollzogene Rückführungen .....   | 20 |
| 3.6.4 Freiwillige Ausreise .....   | 21 |

# 1. Internationales Lagebild

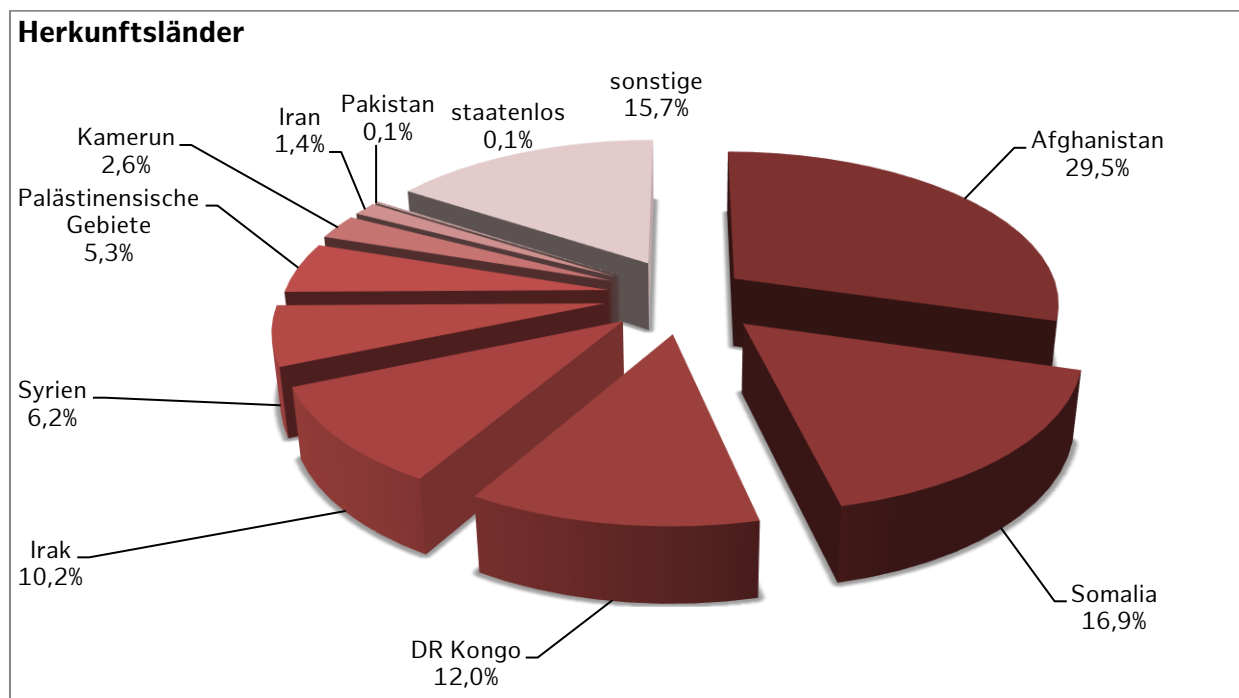
## 1.1 Route über Ägäis und Westbalkan

### 1.1.1 Anlandungen in Griechenland

|      | Okt    | Sep    | Aug  | Jul  | Jun  | Mai  |
|------|--------|--------|------|------|------|------|
| 2017 | 4134   | 4886   | 3584 | 2249 | 2012 | 2110 |
| 2018 | 6048   | 5662   | 4320 | 4144 | 3665 | 4734 |
| 2019 | 10 983 | 12 530 | 9334 | 5842 | 4059 | 3198 |
| 2020 | 1212   | 960    | 1050 | 571  | 441  | 289  |
| 2021 | 952    | 683    | 1192 | 650  | 604  | 566  |

Quelle: UNHCR (Stand: 12.11.2021)

### 1.1.2 Herkunftsländer bei Seeanlandungen in Griechenland seit dem 01.01.2021



Quelle: UNHCR, basierend auf Ankünften seit dem 01.01.2021 (Stand: 31.08.2021)

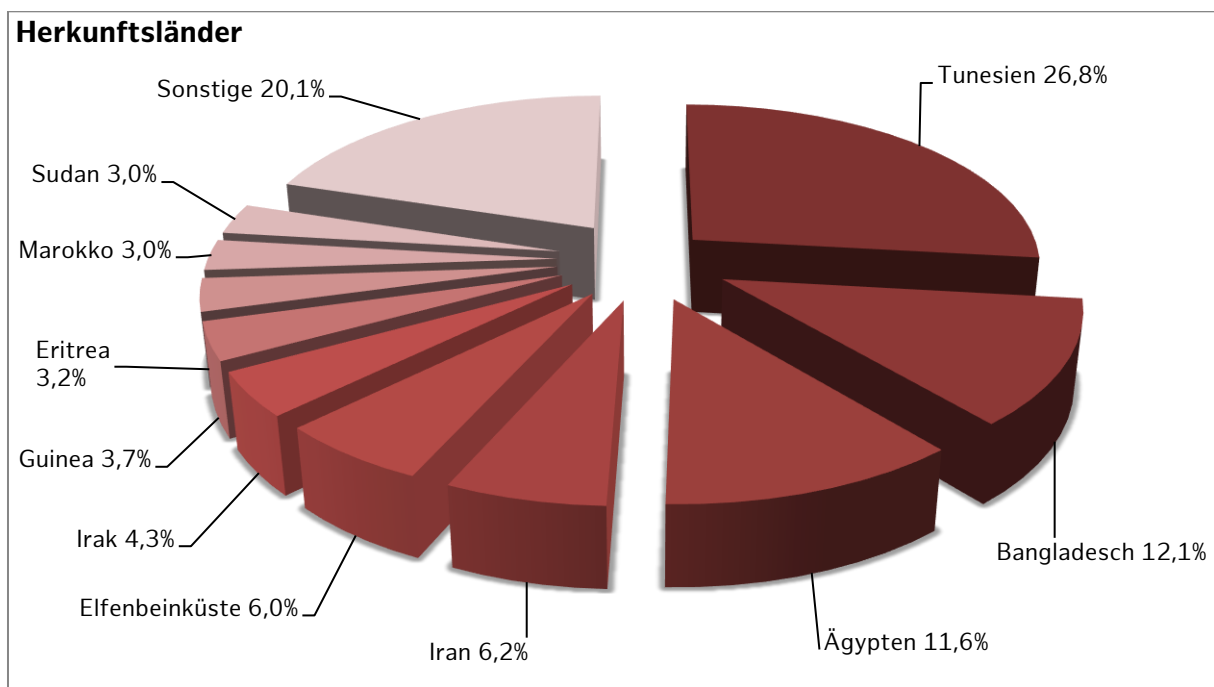
## 1.2 Zentrale Mittelmeerroute

### 1.2.1 Anlandungen in Italien

|      | Okt  | Sep  | Aug    | Jul    | Jun    | Mai    |
|------|------|------|--------|--------|--------|--------|
| 2017 | 5979 | 6291 | 3914   | 11 461 | 23 524 | 22 993 |
| 2018 | 1007 | 947  | 1531   | 1969   | 3147   | 3963   |
| 2019 | 2016 | 2498 | 1268   | 1088   | 1218   | 782    |
| 2020 | 3477 | 4387 | 5326   | 7064   | 1830   | 1654   |
| 2021 | 7110 | 6919 | 10 286 | 8592   | 5840   | 5679   |

Quelle: UNHCR (Stand: 12.11.2021)

### 1.2.2 Herkunftsländer bei Seeanlandungen in Italien seit dem 01.01.2021



Quelle: UNHCR, basierend auf Ankünften seit dem 01.01.2021 (Stand: 31.10.2021)

## 1.3 Westliche Mittelmeerroute

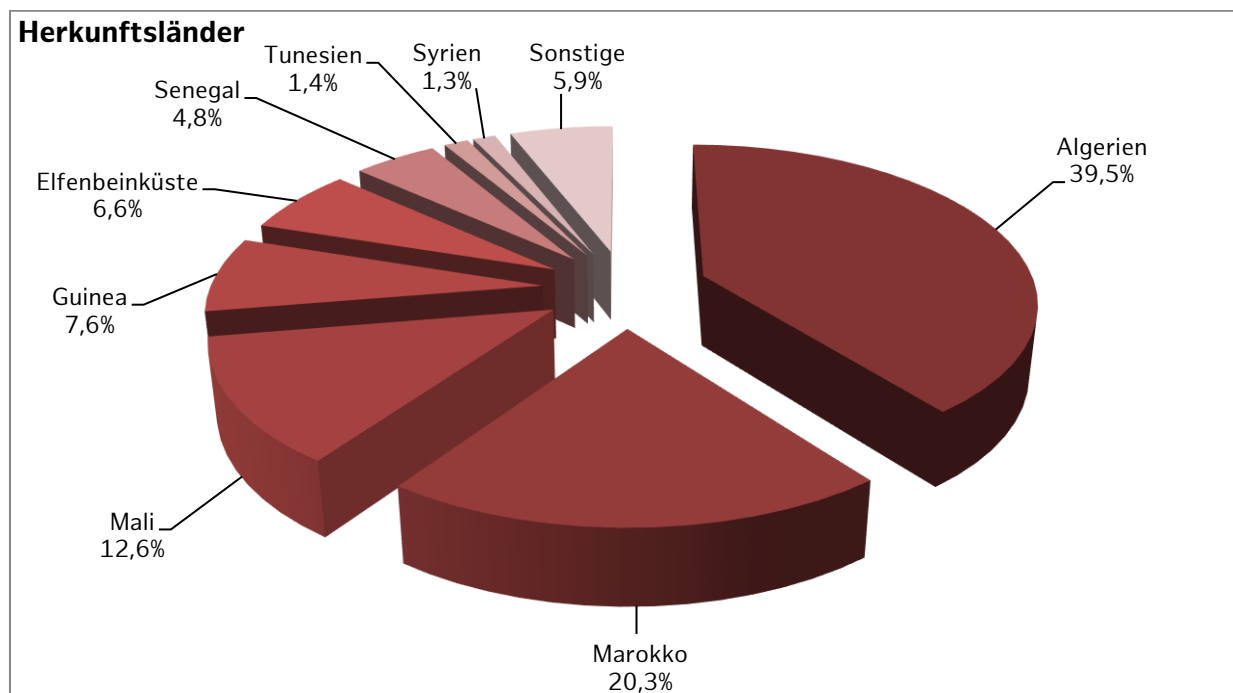
### 1.3.1 Anlandungen in Spanien

|      | Okt    | Sep  | Aug  | Jul  | Jun  | Mai   |
|------|--------|------|------|------|------|-------|
| 2017 | 4072   | 2039 | 3100 | 2585 | 2682 | 1308  |
| 2018 | 10 912 | 8568 | 7022 | 9717 | 7313 | 3937  |
| 2019 | 4020   | 3794 | 2854 | 3434 | 2823 | 1928  |
| 2020 | 8138   | 5264 | 2926 | 2543 | 1099 | 1268  |
| 2021 | 5719   | 8451 | 4017 | 3032 | 2588 | 2696* |

Quelle: UNHCR (Stand: 12.11.2021)

\* Die Zahl beinhaltet keine Daten zu Ankünften im Rahmen der Vorfälle vom 17.05.2021 und 18.05.2021 in Ceuta. Derzeit führt das spanische Innenministerium eine Untersuchung der Vorfälle durch. Sobald offizielle Daten veröffentlicht werden, wird UNHCR die Zahl aktualisieren.

### 1.3.2 Herkunftsländer bei Anlandungen in Spanien seit dem 01.01.2020



Quelle: UNHCR, basierend auf Ankünften seit dem 01.01.2020 (Stand: 30.09.2020)

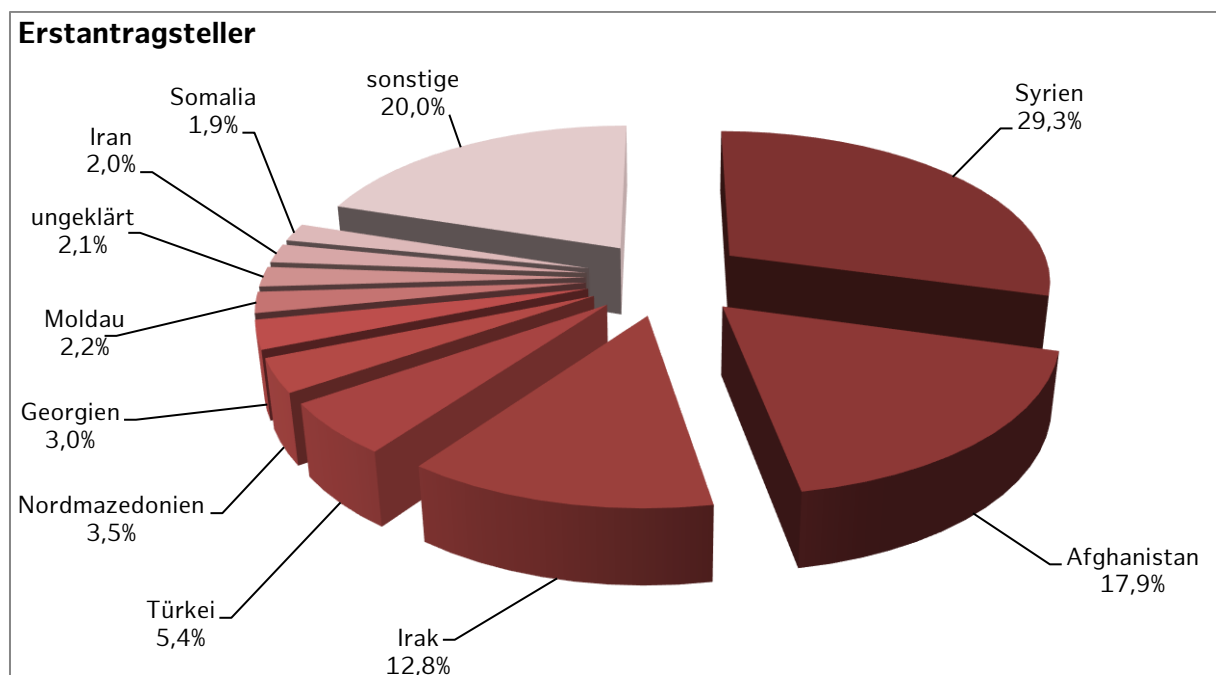
## 2. Lagebild Deutschland

### 2.1 Erstantragsteller bundesweit

|                   | Okt 2021 | Sep 2021 | Aug 2021 | Jul 2021 | Jun 2021 | Mai 2021 |
|-------------------|----------|----------|----------|----------|----------|----------|
| Erstantragsteller | 13 293   | 13 849   | 11 847   | 12 193   | 10 282   | 8278     |

Quelle: BAMF Aktuelle Zahlen vom 05.11.2021

### 2.2 Die zehn zugangsstärksten Staatsangehörigkeiten der Erstantragsteller im Oktober



Quelle: BAMF Aktuelle Zahlen vom 05.11.2021

## 3. Lagebild Hamburg

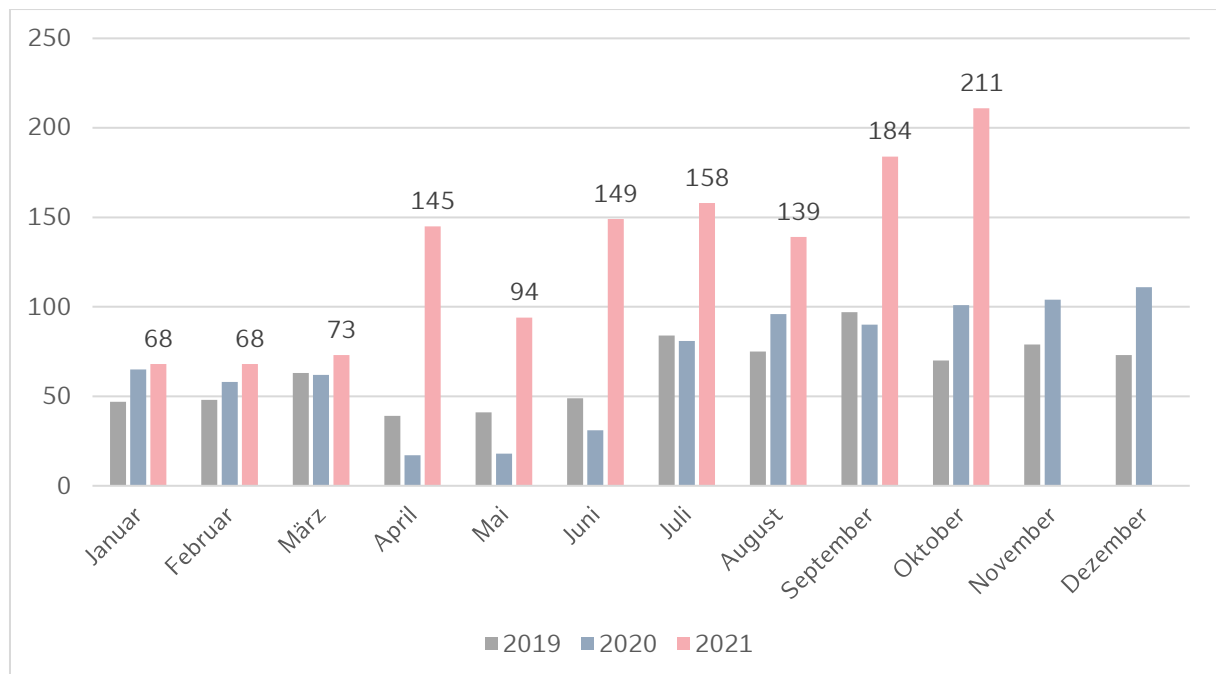
### 3.1 Zugang

#### 3.1.1 Verteilungsentscheidungen (unter besonderer Berücksichtigung afghanischer Staatsangehöriger (afgh. St.-Ang))

|   | Okt 2021   | Sep 2021   | Aug 2021   | Jul 2021   | Jun 2021   | Mai 2021   | Apr 2021   | Mrz 2021   | Feb 2021   | Jan 2021   | Dez 2020   | Nov 2020   |
|---|------------|------------|------------|------------|------------|------------|------------|------------|------------|------------|------------|------------|
| <b>Gesamtzugänge</b>                                    | <b>972</b> | <b>893</b> | <b>775</b> | <b>914</b> | <b>667</b> | <b>494</b> | <b>609</b> | <b>472</b> | <b>371</b> | <b>400</b> | <b>533</b> | <b>546</b> |
| davon afgh. St.-Ang / % der Gesamtzugänge               | 319/ 32,8% | 344/ 38,5% | 236/ 30,5% | 403/ 44,1% | 265/ 39,7% | 152/ 30,7% | 260/ 42,7% | 77/ 16,3%  | 72/ 19,4%  | 75/ 18,8%  | 184/ 34,5% | 150/ 27,5% |
| <b>Verbleib in Hamburg</b>                              | <b>637</b> | <b>525</b> | <b>443</b> | <b>468</b> | <b>431</b> | <b>340</b> | <b>363</b> | <b>399</b> | <b>320</b> | <b>330</b> | <b>356</b> | <b>370</b> |
| davon afgh. St.-Ang. / % der Verbliebenen               | 211/ 33,1% | 184/ 35%   | 139/ 31,4% | 158/ 33,8% | 149/ 34,6% | 94/ 27,6%  | 145/ 39,9% | 73/ 18,3%  | 68/ 21,3%  | 68/ 20,6%  | 111/ 31,2% | 104/ 28,1% |
| <b>Unterbringungsbedarf der in Hamburg Verbliebenen</b> | <b>435</b> | <b>396</b> | <b>263</b> | <b>295</b> | <b>244</b> | <b>208</b> | <b>243</b> | <b>214</b> | <b>160</b> | <b>168</b> | <b>207</b> | <b>207</b> |
| <b>Weiterleitung in andere Bundesländer</b>             | <b>335</b> | <b>368</b> | <b>332</b> | <b>446</b> | <b>236</b> | <b>154</b> | <b>246</b> | <b>73</b>  | <b>51</b>  | <b>70</b>  | <b>177</b> | <b>176</b> |

Quelle: Amt für Migration vom 01.11.2021

#### 3.1.2 Verlauf der Hamburg zugewiesenen afghanischen Staatsangehörigen 2019-2021



Quelle: Amt für Migration vom 01.11.2021

### 3.1.3 Übersicht der Staatsangehörigkeiten der Hamburg zugewiesenen Personen

|                     | Okt 2021            |                | Sep 2021            |               | Aug 2021            |                |
|---------------------|---------------------|----------------|---------------------|---------------|---------------------|----------------|
|                     | Anzahl der Personen | Anteil         | Anzahl der Personen | Anteil        | Anzahl der Personen | Anteil         |
| 1. Afghanistan      | 211                 | 33,1 %         | 184                 | 35,0 %        | 139                 | 31,4 %         |
| 2. Irak             | 71                  | 11,1 %         | 34                  | 6,5 %         | 20                  | 4,5 %          |
| 3. Syrien           | 66                  | 10,4 %         | 49                  | 9,3 %         | 47                  | 10,6 %         |
| 4. Nordmazedonien   | 49                  | 7,7 %          | 36                  | 6,9 %         | 30                  | 6,8 %          |
| 5. Ghana            | 27                  | 4,2 %          | 30                  | 5,7 %         | 27                  | 6,1 %          |
| 6. Iran             | 25                  | 3,9 %          | 12                  | 2,3 %         | 28                  | 6,3 %          |
| 7. Türkei           | 24                  | 3,8 %          | 9                   | 1,7 %         | 13                  | 2,9 %          |
| 8. Albanien         | 21                  | 3,3 %          | 27                  | 5,1 %         | 29                  | 6,5 %          |
| 8. Somalia          | 21                  | 3,3 %          | 20                  | 3,8 %         | 11                  | 2,5 %          |
| 9. Eritrea          | 15                  | 2,4 %          | 18                  | 3,4 %         | k.A.*               | k.A.*          |
| 9. Russ. Föderation | 15                  | 2,4 %          | 5                   | 1,0 %         | 13                  | 2,9 %          |
| Sonstige            | 92                  | 14,4 %         | 101                 | 19,2 %        | k.A.*               | k.A.*          |
| <b>Summe</b>        | <b>637</b>          | <b>100,0 %</b> | <b>525</b>          | <b>100,0%</b> | <b>443</b>          | <b>100,0 %</b> |

Quelle: Amt für Migration vom 01.11.2021

\* Siehe Erklärung auf Seite 11.



### 3.1.4 Jahresübersicht der Staatsangehörigkeiten der Hamburg zugewiesenen Personen

| 2020              | Anzahl der Personen | Anteil        |
|-------------------|---------------------|---------------|
| 1. Afghanistan    | 834                 | 21,4 %        |
| 2. Ghana          | 383                 | 9,8 %         |
| 3. Albanien       | 341                 | 8,8 %         |
| 4. Syrien         | 329                 | 8,4 %         |
| 5. Iran           | 266                 | 6,8 %         |
| 6. Irak           | 215                 | 5,5 %         |
| 7. Türkei         | 202                 | 5,2 %         |
| 8. Serbien        | 116                 | 3,0 %         |
| 9. Nordmazedonien | 105                 | 2,7 %         |
| 10. Eritrea       | 98                  | 2,5 %         |
| Sonstige          | 1007                | 25,8 %        |
| <b>Summe</b>      | <b>3896</b>         | <b>100,0%</b> |

Quelle: Amt für Migration vom 04.01.2021

| 2019                | Anzahl der Personen | Anteil         |
|---------------------|---------------------|----------------|
| 1. Afghanistan      | 765                 | 15,3 %         |
| 2. Syrien           | 538                 | 10,8 %         |
| 3. Iran             | 493                 | 9,9 %          |
| 4. Ghana            | 450                 | 9,0 %          |
| 5. Albanien         | 308                 | 6,2 %          |
| 6. Irak             | 273                 | 5,5 %          |
| 7. Türkei           | 243                 | 4,9 %          |
| 8. Nordmazedonien   | 180                 | 3,6 %          |
| 9. Eritrea          | 172                 | 3,5 %          |
| 9. Russ. Föderation | 172                 | 3,5 %          |
| Sonstige            | 1398                | 28,0 %         |
| <b>Summe</b>        | <b>4992</b>         | <b>100,0 %</b> |

Quelle: Einwohner-Zentralamt vom 07.01.2020

### 3.1.5 Familiennachzug, Relocation und Resettlement

|   | Okt 2021 | Sep 2021 | Aug 2021 | Jul 2021 | Jun 2021 | Mai 2021 |
|---|----------|----------|----------|----------|----------|----------|
| Relocation <sup>3</sup>                         | 0        | 0        | 0        | 0        | 0        | 0        |
| gefährdete afghanische Ortskräfte <sup>4</sup>  | k. A.    | 21       | 19       | 34       | 0        | 0        |
| Zuzüge von außerhalb HH <sup>2 *</sup>          | 85       | 99       | 55       | 93       | 43       | 20       |
| davon Familiennachzüge <sup>2 *</sup>           | 0        | 4        | 5        | 5        | 1        | 3        |
| Resettlement <sup>4 *</sup>                     | k. A.    | 57       | 20       | 0        | 0        | 0        |
| Aussiedler / jüdische Emigranten <sup>1 *</sup> | 12       | 11       | 15       | 15       | 14       | 12       |

Quelle: <sup>1</sup> f&w Aufnahme- und Vermittlungsstelle vom 03.11.2021

<sup>2</sup> f&w Fluktuationsstatistik vom 15.11.2021

<sup>3</sup> Zugangsmeldung Amt für Migration,

<sup>4</sup> Sozialbehörde - Die Daten standen zum Zeitpunkt der Veröffentlichung noch nicht zur Verfügung

\*In der Kategorie „Zuzüge außerhalb HH“ werden auf Basis freiwilliger Angaben Familiennachzüge, Aussiedler, Resettlement-Flüchtlinge und jüdische Emigranten erfasst. Die übrigen Personen haben keine Angaben zu ihrem Aufenthaltsstatus gemacht. (Drucksache 21/10204 vom 05.09.2017)

### 3.1.6 Vorläufige Inobhutnahme gem. § 42 a SGB VIII

|                          | Okt 2021 | Sep 2021 | Aug 2021 | Jul 2021 | Jun 2021 | Mai 2021 | Apr 2021 | Mrz 2021 | Feb 2021 | Jan 2021 | Dez 2020 | Nov 2020 |
|--------------------------|----------|----------|----------|----------|----------|----------|----------|----------|----------|----------|----------|----------|
| vorläufige Inobhutnahmen | 68       | 57       | 54       | 42       | 36       | 32       | 24       | 28       | 24       | 23       | 31       | 36       |
| volljährig               | 14       | 16       | 8        | 8        | 14       | 5        | 2        | 11       | 1        | 8        | 7        | 4        |
| somit tatsächlich UMA    | 54       | 41       | 46       | 34       | 22       | 27       | 22       | 17       | 23       | 15       | 24       | 32       |
| beendete Inobhutnahmen * | 23       | 25       | 20       | 13       | 21       | 9        | 12       | 22       | 12       | 13       | 21       | 26       |
| UMA verteilt **          | 21       | 17       | 18       | 0        | 0        | 0        | 0        | 0        | 1        | 2        | 2        | 15       |

Quelle: Sozialbehörde UMA Datensatz vom 10.11.2021

\* insbesondere wegen Weiterreise der unbegleiteten minderjährigen Ausländer (UMA), Rückführungen zu einem anderen Jugendamt, Familienzusammenführungen in Hamburg oder im Bundesgebiet. Diese UMA sind aus der Jugendhilfe in Hamburg ausgeschieden. Ohne Verteilfälle.

\*\* Ein Teil der verteilten UMA ist jeweils bereits im Vormonat eingereist.

### 3.1.7 Vorläufige Inobhutnahme nach Herkunftsländern

|                | Okt 2021  |                     | Sep 2021  |                    | Aug 2021  |
|----------------|-----------|---------------------|-----------|--------------------|-----------|
| Afghanistan    | 25        | Afghanistan         | 26        | Afghanistan        | 29        |
| Marokko        | 9         | Ägypten             | 4         | Nordafrika         | 6         |
| Algerien       | 5         | Somalia             | 4         | Europa             | 5         |
| Guinea         | 4         | Syrien              | 5         | Algerien           | 5         |
| Somalia        | 4         | Albanien            | k.A.*     | mittlerer Osten    | k. A.*    |
| Syrien         | 4         | Algerien            | k.A.*     | Nahost             | k. A.*    |
| Ägypten        | k. A.*    | Belarus             | k.A.*     | Ostafrika          | k. A.*    |
| Albanien       | k. A.*    | Bosnien-Herzegowina | k.A.*     | Westafrika         | k. A.*    |
| Belarus        | k.A.*     | Guinea              | k.A.*     | Zentral-/Südafrika | k. A.*    |
| Benin          | k.A.*     | Iran                | k.A.*     |                    |           |
| Elfenbeinküste | k.A.*     | Jemen               | k.A.*     |                    |           |
| Gambia         | k.A.*     | Libyen              | k.A.*     |                    |           |
| Guinea-Bissau  | k.A.*     | Marokko             | k.A.*     |                    |           |
| Irak           | k.A.*     | Pakistan            | k.A.*     |                    |           |
| Myanmar        | k.A.*     | Tunesien            | k.A.*     |                    |           |
| Palästina      | k.A.*     |                     |           |                    |           |
| Senegal        | k.A.*     |                     |           |                    |           |
| Tadschikistan  | k.A.*     |                     |           |                    |           |
| Tunesien       | k.A.*     |                     |           |                    |           |
| Türkei         | k.A.*     |                     |           |                    |           |
| Summe aus k.A. | 17        | Summe aus k. A.     | 13        | Summe aus k. A.    | 9         |
| <b>Gesamt</b>  | <b>68</b> | <b>Gesamt</b>       | <b>52</b> | <b>Gesamt</b>      | <b>54</b> |

Quelle: Sozialbehörde vom 04.11.2021

\* Soweit keine Angaben gemacht wurden, war die Beantwortung aus Gründen des Sozialdatenschutzes gemäß §§ 35 SGB I, 61 fortfolgende SGB VIII und 67 fortfolgende SGB X nicht zulässig. Bei statistischen Werten, die nur eine sehr geringe Anzahl an Personen betreffen (kleiner als vier), ist von einer Identifizierbarkeit der Personen auszugehen, sodass es sich dann um personenbezogene Daten im Sinne von Artikel 4 Nummer 1 DSGVO beziehungsweise um Sozialdaten (vergleiche § 35 SGB I, § 67 Absatz 2 Satz 1 SGB X) handelt.

### 3.1.8 Anzahl der unbegleiteten minderjährigen Ausländer (UMA) in Hamburg

Die Anzahl der **UMA** beträgt zum Stichtag 30.09.2021 insgesamt 223 Personen:

|  | Okt 2021 | Sep 2021 | Aug 2021 | Jul 2021 | Jun 2021 | Mai 2021 |
|--|----------|----------|----------|----------|----------|----------|
| davon Erstversorgung   | 100      | 90       | 84       | 75       | 58       | 54       |
| davon Folgeunterbringung im Rahmen einer Hilfe zur Erziehung | 138      | 133      | 131      | 132      | 131      | 131      |

Quelle: Sozialbehörde UMA Datensatz vom 10.11.2021

Darüber hinaus lebten zum Stichtag 31.10.2021 weitere 350 unbegleitet und minderjährig eingereiste Ausländer als Volljährige in Hilfen für junge Volljährige nach dem SGB VIII.

|                   | Okt 2021 | Sep 2021 | Aug 2021 | Jul 2021 | Jun 2021 | Mai 2021 |
|-------------------|----------|----------|----------|----------|----------|----------|
| Volljährigenhilfe | 350      | 362      | 374      | 384      | 402      | 413      |

### 3.1.9 Aufenthalt nach Erstversorgung

Aufenthalt nach Erstversorgung (ab 01.01.2021)

| Aufenthalt nach Erstversorgung  |    |
|---|----|
| §§ 19, 27 ff., 41 SGB VIII *  | 94 |
| ZEA nach vorl. Inobhutnahme gem. § 42 a SGB VIII wegen Volljährigkeit | 92 |

Quelle: Sozialbehörde UMA Datensatz vom 10.11.2021

\* Die Hilfen nach § 19 beschreiben die Anzahl der Unterbringungen in der Jugendhilfe seit dem 01.01.2021, in denen Mütter bzw. Väter mit ihren Kindern unter 6 Jahren nach der Erstversorgung leben und betreut werden (Mutter-/Vater-Kind-Einrichtungen). Die Hilfen nach §§ 27 ff. (Minderjährige) und § 41 (Volljährige) in der Tabelle zeigen die Anzahl der UMA, die seit dem 01.01.2021 in Wohngruppen der Jugendhilfe untergebracht wurden.

## 3.2 Unterbringung

### 3.2.1 Ankunftszentrum (ZEA) und Erstaufnahmeeinrichtungen (EA)

Mit Stand vom 15.11.2021 sind das in der nachfolgenden Tabelle aufgeführte Ankunftszentrum (ZEA) sowie 3 Erstaufnahmeeinrichtungen (EA) in Betrieb:

|   | Status | Betreiber         | Aktuelle Belegung |
|---|--------|-------------------|-------------------|
| Ankunftszentrum                             | ZEA    | Amt für Migration | 383               |
| Harburger Poststraße                        | EA     | fördern & wohnen  | 212               |
| Kaltenkirchener Straße                      | EA     | fördern & wohnen  | 87                |
| Sportallee                                  | EA     | fördern & wohnen  | 199               |
| Quelle: Belegungsmeldung f&w vom 15.11.2021 |        |                   | <b>881</b>        |

\* Zurzeit wird der Standort Neuer Höltigbaum als Quarantänestandort genutzt.

\*\* Der Reservestandort Schmiedekoppel 29 ist derzeit mit Teilbereichen in Betrieb. Die Belegung erfolgt nach Bedarf im Rahmen der Entlastung des Ankunftszentrums und der Erstaufnahmeeinrichtungen.

\*\*\* Der Reservestandort Schmiedekoppel 30 ist seit dem 08.02.2021 wieder im Betrieb. Die Belegung erfolgt nach Bedarf im Rahmen der Entlastung des Ankunftszentrums und der Erstaufnahmeeinrichtungen.

|   |     |                  |            |
|---|-----|------------------|------------|
| Neuer Höltigbaum*                           | REA | fördern & wohnen | 79         |
| Schmiedekoppel 29**                         | REA | fördern & wohnen | 151        |
| Schmiedekoppel 30***                        | REA | fördern & wohnen | 230        |
| Quelle: Belegungsmeldung f&w vom 15.11.2021 |     |                  | <b>460</b> |

Folgende Standorte sind außer Betrieb, werden derzeit als Reserve- und Notfallstandorte vorgehalten:

| Einrichtung         | Status          |
|---------------------|-----------------|
| Bredowstraße        | Notfallstandort |
| Schmiedekoppel**/** | Reservestandort |
| Neuer Höltigbaum*   | Reservestandort |

### 3.2.2 Monatliche Belegungszahlen ZEA/EA und öffentlich-rechtliche Unterbringung (örU)

|                        | Okt 2021 | Sep 2021 | Aug 2021 | Jul 2021 | Jun 2021 | Mai 2021 |
|------------------------|----------|----------|----------|----------|----------|----------|
| Belegungszahlen ZEA/EA | 1255     | 1162     | 1039     | 1079     | 1006     | 882      |
| örU                    | 27 036   | 27 106   | 27 099   | 27 107   | 27 177   | 27 405   |

#### Oktober 2021

| Belegungsart  | Anzahl        |
|---|---------------|
| Wohnungslose + Jungerwachsenenprojekt (JEP)<br>(ohne Übernachtungsstätten, ohne Frauenwohnen) | 5050          |
| Wohnberechtigte Zuwanderer  | 12 351        |
| Nichtwohnberechtigte Zuwanderer   | 9635          |
| <b>Gesamt</b>   | <b>27 036</b> |

Quelle: f&w vom 15.11.2021

### 3.2.3 Im Berichtszeitraum Oktober 2021 eröffnete und geschlossene Einrichtungen ZEA / EA und örU / UPW

| Bezeichnung neuer Einrichtungen | Status | Platzzahl |
|---------------------------------|--------|-----------|
| -                               | -      | -         |

| Bezeichnung geschlossener Einrichtungen                   | Status | Platzzahl |
|---|--------|-----------|
| Gleisdreieck Mittlerer Landweg UPW –<br>Platzreduzierung* | UPW    | 30        |

Quelle: Sozialbehörde vom 15.11.2021

\* Die Kapazität der Einrichtung Gleisdreieck Mittlerer Landweg UPW beträgt Ende Oktober 918 Plätze.

### 3.2.4 Monatlicher Verlauf der Anzahl „Überresidenten“

|   | Okt 2021 | Sep 2021 | Aug 2021 | Jul 2021  | Jun 2021 | Mai 2021 |
|---|----------|----------|----------|-----------|----------|----------|
| <b>Anzahl der Überresidenten inkl. sichere Herkunftsländer - gesamt</b> | <b>1</b> | <b>2</b> | <b>7</b> | <b>15</b> | <b>5</b> | <b>5</b> |
| davon ohne Transferberechtigung vom EZA                                 | 0        | 1        | 3        | 3         | 3        | 0        |
| davon mit persönlicher Transfereinschränkung*                           | 0        | 0        | 0        | 0         | 0        | 0        |
| davon mit Transferberechtigung und -fähigkeit                           | 1        | 1        | 4        | 12        | 2        | 5        |

Quelle: Fachliche Leitstelle QMM vom 01.11.2021

\* Personen die aufgrund eines besonderen Schutzbedarfs oder gesundheitlicher Einschränkungen aktuell nicht in eine örU verlegt werden können.

|  | Okt 2021 | Sep 2021 | Aug 2021 | Jul 2021 | Jun 2021 | Mai 2021 |
|--|----------|----------|----------|----------|----------|----------|
| Personen aus sicheren Herkunftsländern | 0        | 0        | 0        | 1        | 2        | 0        |

Quelle: Fachliche Leitstelle QMM vom 01.11.2021

### 3.2.5 Ein- und Auszüge von Zuwanderern in örU

|                            | Okt 2021   | Sep 2021  | Aug 2021   | Jul 2021   | Jun 2021    | Mai 2021    |
|----------------------------|------------|-----------|------------|------------|-------------|-------------|
| reale Zuzüge in örU        | 464        | 528       | 462        | 411        | 285         | 265         |
| davon Zuzüge aus ZEA/ZA/EA | 262        | 289       | 260        | 187        | 141         | 125         |
| reale Auszüge aus örU      | 475        | 513       | 473        | 497        | 496         | 467         |
| <b>Saldo</b>               | <b>-11</b> | <b>15</b> | <b>-11</b> | <b>-86</b> | <b>-211</b> | <b>-202</b> |

Quelle: f&w vom 15.11.2021

### 3.3 Leistungen

#### 3.3.1 Entwicklung der Empfängerzahlen nach §§ 2, 3 AsylbLG (Grundleistungen und Leistungen in besonderen Fällen)

|          | Anzahl Personen<br>§ 3 AsylbLG | Anzahl Personen<br>§ 2 AsylbLG | Anzahl Personen<br>AsylbLG gesamt |
|----------|--------------------------------|--------------------------------|-----------------------------------|
| Okt 2020 | 4456                           | 6620                           | 11 076                            |
| Nov 2020 | 4605                           | 6657                           | 11 262                            |
| Dez 2020 | 4477                           | 6430                           | 10 907                            |
| Jan 2021 | 4510                           | 6432                           | 10 942                            |
| Feb 2021 | 4582                           | 6390                           | 10 972                            |
| Mrz 2021 | 4691                           | 6459                           | 11 150                            |
| Apr 2021 | 4723                           | 6348                           | 11 071                            |
| Mai 2021 | 4698                           | 6303                           | 11 001                            |
| Jun 2021 | 4781                           | 6350                           | 11 131                            |
| Jul 2021 | 4835                           | 6306                           | 11 141                            |
| Aug 2021 | 4852                           | 6304                           | 11 156                            |
| Sep 2021 | 4892                           | 6327                           | 11 219                            |

Quelle: Sozialbehörde / Amt für Soziales mit Stand vom 15.11.2021

Seit Oktober 2019 werden die Leistungen nur noch aus dem neuen Bewilligungsverfahren OPEN/ Prosoz gezahlt.



## 3.4 Integration

### 3.4.1 EA Standorte mit halboffenen Kinderbetreuungsangeboten (HOB) und Elterncafé

| EA Standort             | Elterncafé | Plätze HOB | Träger               |
|-------------------------|------------|------------|----------------------|
| EA Sportallee           | ja         | 30         | DRK Harburg          |
| EA Harburger Poststraße | ja         | 30         | DRK Harburg          |
| EA Schmiedekoppel       | nein       | 25         | DRK Altona und Mitte |

Quelle: Sozialbehörde vom 15.11.2021

### 3.4.2 Schulische Angebote für schulpflichtige Flüchtlinge

|   | Stand 27.10.2021                   |                                     | Stand: 15.09.2021                  |                                    | Stand: 18.08.2021                   |                                    |
|---|------------------------------------|-------------------------------------|------------------------------------|------------------------------------|-------------------------------------|------------------------------------|
|   | Anzahl der Lerngruppen/<br>Klassen | Anzahl der Schülerinnen und Schüler | Anzahl der Lerngruppen/<br>Klassen | Anzahl der Lerngruppen/<br>Klassen | Anzahl der Schülerinnen und Schüler | Anzahl der Lerngruppen/<br>Klassen |
| Basisklassen inkl. IBE-Klassen*                               | 21                                 | 223                                 | 21                                 | 212                                | 21                                  | 193                                |
| Internationale Vorbereitungsklassen (IVK)                     | 126                                | 1553                                | 125                                | 1441                               | 125                                 | 1324                               |
| Ausbildungsvorbereitung für Migrantinnen und Migranten (AV-M) | 71                                 | 1046                                | 67                                 | 987                                | 65                                  | 968                                |
| Alphaklassen BS   | 7                                  | 73                                  | 6                                  | 66                                 | 6                                   | 67                                 |

Quelle: BSB vom (Datawarehouse, HIBB)

\* seit 01.02.2016 „Integration durch betriebliche Erfahrung“ (IBE). Dies sind spezielle Vorbereitungsklassen für die Integration von Schülerinnen und Schülern der Sekundarstufe I, die über Arbeitserfahrungen, aber nur über geringe schulische Bildung verfügen.

Die Abfrage der Beschulungsdaten für neu zugewanderte Migrantinnen und Migranten wird grundsätzlich in einem vierwöchigen Rhythmus bereitgestellt. Aufgrund der Schulferien liegen für Mitte Oktober keine Daten vor.

### 3.4.3 Arbeitsmarktanalyse

Entscheidend für den Arbeitsmarktzugang der schutzberechtigten, schutzsuchenden und geduldeten Geflüchteten ist der jeweilige Aufenthaltsstatus. Er bestimmt auch die Zuordnung zu den arbeitsmarktlichen Systemen (Sozialgesetzbuch (SGB) III und SGB II). Generell ist die Agentur für Arbeit für die Gruppe der Schutzsuchenden zuständig (SGB III) und das Jobcenter (JC) für die Gruppe der Schutzberechtigten (SGB II). Arbeitsuchende und Arbeitslose aus den acht Haupt-Asylherkunftsländern (AFG, ER, IRQ, IR, NGR, PK, SO, SYR). Die Gruppe der Arbeitslosen ist eine Teilmenge der Arbeitsuchenden. Als arbeitslos zählt, wer beschäftigungslos ist bzw. weniger als 15 Stunden pro Woche beschäftigt ist, zu den Arbeitsuchenden zählen darüber hinaus u.a. auch die Teilnehmer(innen) an arbeitsmarktpolitischen Maßnahmen.

|                              | Okt 2021      | Sep 2021      | Aug 2021      | Jul 2021      | Jun 2021      | Mai 2021      |
|------------------------------|---------------|---------------|---------------|---------------|---------------|---------------|
| Arbeitsuchende SGB II        | 16 319        | 16 337        | 16 490        | 16 422        | 16 346        | 16 254        |
| Arbeitsuchende SGB III       | 2079          | 2139          | 2182          | 2339          | 2392          | 2505          |
| <b>Arbeitsuchende gesamt</b> | <b>18 398</b> | <b>18 476</b> | <b>18 672</b> | <b>18 761</b> | <b>18 738</b> | <b>18 759</b> |
| Arbeitslose SGB II           | 8219          | 8300          | 8675          | 8902          | 9046          | 9073          |
| Arbeitslose SGB III          | 992           | 1094          | 1132          | 1261          | 1306          | 1407          |
| <b>Arbeitslose gesamt</b>    | <b>9211</b>   | <b>9394</b>   | <b>9807</b>   | <b>10 163</b> | <b>10 352</b> | <b>10 480</b> |

Quelle: Sozialbehörde vom 05.11.2021

### 3.4.4 Sozialversicherungspflichtige Beschäftigung

Ein Indiz für die Integration von Geflüchteten auf dem deutschen Arbeitsmarkt ist die Entwicklung der sozialversicherungspflichtigen Beschäftigungsverhältnisse. Sozialversicherungspflichtige Beschäftigung der Personen aus den acht Haupt-Asylherkunftsländern (AFG, ER, IRQ, IR, NGR, PK, SO, SYR).

|  | Apr 2021 | Mrz 2021 | Feb 2021 | Jan 2021 | Dez 2020 | Nov 2020 |
|--|----------|----------|----------|----------|----------|----------|
| Sozialversicherungspflichtig Beschäftigte in Hamburg | 16 853   | 16 712   | 16 372   | 16 377   | 16 610   | 16 806   |

Quelle: Sozialbehörde vom 05.11.2021

Anmerkung: auf Basis der Meldungen zur Sozialversicherung durch die Betriebe wird monatlich (stichtagsbezogen) mit 6 Monaten Wartezeit der Bestand an sozialversicherungspflichtig Beschäftigten berichtet.

## 3.5 Zahlen Verwaltungsgericht

### 3.5.1 Klagen in Asylsachen

|                 | Okt 2021 | Sep 2021 | Aug 2021 | Jul 2021 | Jun 2021 | Mai 2021 |
|-----------------|----------|----------|----------|----------|----------|----------|
| Neuzugänge      | 92       | 84       | 102      | 96       | 124      | 130      |
| Erledigungen    | 212      | 161      | 165      | 161      | 192      | 180      |
| Verfahrensdauer | 21,40    | 23,05    | 21,67    | 21,41    | 22,96    | 24,23    |

Quelle: Justizbehörde Hamburg vom 08.11.2021

Anmerkung: bei den aufgeführten Zahlen handelt es sich um Klagefälle.

### 3.5.2 Eilverfahren in Asylsachen

|                 | Okt 2021 | Sep 2021 | Aug 2021 | Jul 2021 | Jun 2021 | Mai 2021 |
|-----------------|----------|----------|----------|----------|----------|----------|
| Neuzugänge      | 45       | 30       | 24       | 32       | 30       | 29       |
| Erledigungen    | 45       | 38       | 25       | 26       | 41       | 39       |
| Verfahrensdauer | 1,34     | 2,11     | 1,32     | 0,8      | 1,26     | 1,24     |

Quelle: Justizbehörde Hamburg vom 08.11.2021

Anmerkung: bei den aufgeführten Zahlen handelt es sich um Klagefälle.

## 3.6 Rückkehr

### 3.6.1 Ausreisepflichtige Personen in Hamburg

Zum Stichtag 30.09.2021 sind in Hamburg 9854 Personen ausreisepflichtig, davon sind 6999 Personen im Besitz einer Duldung.

|  | Sep 2021 | Aug 2021 | Jul 2021 | Jun 2021 | Mai 2021 | Apr 2021 |
|--|----------|----------|----------|----------|----------|----------|
| Anzahl ausreisepflichtiger Personen (gesamt) | 9854     | 9830     | 9835     | 9769     | 9699     | 9573     |
| davon im Besitz einer Duldung                | 6999     | 6946     | 6902     | 6878     | 6819     | 6724     |
| davon nicht im Besitz einer Duldung          | 2855     | 2884     | 2933     | 2891     | 2880     | 2849     |

Quelle: Ausländerzentralregister vom 12.10.2021

### 3.6.2 Vollzogene Rückführungen

|   | Sep 2021   | Aug 2021  | Jul 2021  | Jun 2021  | Mai 2021  | Apr 2021  |
|---|------------|-----------|-----------|-----------|-----------|-----------|
| Abschiebungen ins Herkunftsland                                     | 43         | 14        | 19        | 13        | 30        | 30        |
| Überstellungen in Drittländer                                       | 26         | 6         | 13        | 11        | 13        | 10        |
| Überwachte freiwillige Ausreisen mit Grenzübertrittsbescheinigungen | 32         | 41        | 25        | 36        | 23        | 35        |
| <b>Summe</b>  | <b>101</b> | <b>61</b> | <b>57</b> | <b>60</b> | <b>66</b> | <b>75</b> |

Quelle: Amt für Migration vom 12.10.2021

### 3.6.3 Nicht vollzogene Rückführungen

42 vorbereitete Rückführungen konnten im September 2021 nicht vollzogen werden. Die Gründe hierfür sind der folgenden Übersicht zu entnehmen:

|  | Sep 2021  | Aug 2021 | Jul 2021  | Jun 2021  | Mai 2021  | Apr 2021  |
|--|-----------|----------|-----------|-----------|-----------|-----------|
| Nicht angetroffen                          | 23        | 4        | 22        | 29        | 9         | 8         |
| Krankheit                                  | 1         | -        | 9         | -         | -         | 1         |
| Widerstand                                 | 6         | 3        | 1         | -         | -         | 2         |
| Familie nicht vollständig                  | 5         | -        | 30        | -         | -         | 12        |
| organisatorische Gründe                    | -         | -        | -         | -         | -         | -         |
| untergetaucht                              | 3         | 2        | 9         | 2         | 5         | 1         |
| Kirchenasyl                                | -         | -        | -         | -         | -         | -         |
| Abbruch aufgrund von Sicherheitsbedenken   | -         | -        | -         | -         | -         | -         |
| Annahme durch BPol am Flughafen verweigert | -         | -        | -         | -         | -         | -         |
| Storno wg. Asylfolgeantrag                 | 2         | -        | -         | -         | 1         | -         |
| Absage durch BAMF                          | -         | -        | -         | -         | -         | -         |
| Rechtsmittel                               | -         | -        | -         | -         | -         | -         |
| Sonstige Gründe                            | 1         | -        | 1         | 5         | 3         | 6         |
| <b>Summe</b>                               | <b>42</b> | <b>9</b> | <b>72</b> | <b>36</b> | <b>18</b> | <b>30</b> |

Quelle: Amt für Migration vom 12.10.2021

### 3.6.4 Freiwillige Ausreise

|                      | Sep 2021 | Aug 2021 | Jul 2021 | Jun 2021 | Mai 2021 | Apr 2021 |
|----------------------|----------|----------|----------|----------|----------|----------|
| freiwillige Ausreise | 42       | 51       | 34       | 41       | 34       | 41       |

Quelle: Sozialbehörde vom 14.10.2021