

Monatliches

Lagebild Flüchtlinge

November 2020

Stand: 15.12.2020

Inhaltsverzeichnis

| | |
|--|----|
| 1. INTERNATIONALES LAGEBILD..... | 3 |
| 1.1 ROUTE ÜBER ÄGÄIS UND WESTBALKAN | 3 |
| 1.1.1 Anlandungen in Griechenland..... | 3 |
| 1.1.2 Herkunftsländer bei Seeanlandungen in Griechenland seit dem 01.01.2020 | 3 |
| 1.2 ZENTRALE MITTELMEERROUTE | 4 |
| 1.2.1 Anlandungen in Italien | 4 |
| 1.2.2 Herkunftsländer bei Seeanlandungen in Italien seit dem 01.01.2020 | 4 |
| 1.3 WESTLICHE MITTELMEERROUTE | 5 |
| 1.3.1 Anlandungen in Spanien..... | 5 |
| 1.3.2 Herkunftsländer bei Anlandungen in Spanien seit dem 01.01.2019..... | 5 |
| 2. LAGEBILD DEUTSCHLAND..... | 6 |
| 2.1 ERSTANTRAGSTELLER BUNDESWEIT | 6 |
| 2.2 DIE ZEHN ZUGANGSSTÄRKSTEN STAATSANGEHÖRIGKEITEN DER ERSTANTRAGSTELLER IM NOVEMBER | 6 |
| 3. LAGEBILD HAMBURG | 7 |
| 3.1 ZUGANG | 7 |
| 3.1.1 Verteilungsentscheidungen | 7 |
| 3.1.2 Übersicht der Staatsangehörigkeiten der Hamburg zugewiesenen Personen | 7 |
| 3.1.3 Jahresübersicht der Staatsangehörigkeiten der Hamburg zugewiesenen Personen | 8 |
| 3.1.4 Familiennachzug, Relocation und Resettlement | 8 |
| 3.1.5 Vorläufige Inobhutnahme gem. § 42 a SGB VIII | 9 |
| 3.1.6 Vorläufige Inobhutnahme nach Herkunftsländern | 10 |
| 3.1.7 Anzahl der unbegleiteten minderjährigen Ausländer (UMA) in Hamburg..... | 11 |
| 3.1.8 Aufenthalt nach Erstversorgung | 11 |
| 3.2 UNTERBRINGUNG..... | 12 |
| 3.2.1 Ankunftszentrum (ZEA) und Erstaufnahmeeinrichtungen (EA)..... | 12 |
| 3.2.2 Monatliche Belegungszahlen ZEA/EA und öffentlich-rechtliche Unterbringung (örU).... | 13 |
| 3.2.3 Im Berichtszeitraum November 2020 eröffnete und geschlossene Einrichtungen ZEA / EA und örU / UPW | 13 |
| 3.2.4 Monatlicher Verlauf der Anzahl „Überresidenten“ | 14 |
| 3.2.5 Ein- und Auszüge EA / örU..... | 14 |
| 3.3 LEISTUNGEN | 15 |
| 3.3.1 Entwicklung der Empfängerzahlen nach §§ 2, 3 AsylbLG (Grundleistungen und Leistungen in besonderen Fällen/ Prosa –Verfahren) | 15 |
| 3.4 INTEGRATION..... | 16 |
| 3.4.1 EA Standorte mit halboffenen Kinderbetreuungsangeboten (HOB) und Elterncafé | 16 |
| 3.4.2 Schulische Angebote für schulpflichtige Flüchtlinge..... | 16 |
| 3.4.3 Arbeitsmarktanalyse..... | 17 |
| 3.4.4 Sozialversicherungspflichtige Beschäftigung | 17 |
| 3.5 ZAHLEN VERWALTUNGSGERICHT | 18 |
| 3.5.1 Klagen in Asylsachen | 18 |
| 3.5.2 Eilverfahren in Asylsachen..... | 18 |
| 3.6 RÜCKKEHR..... | 18 |
| 3.6.1 Ausreisepflichtige Personen in Hamburg..... | 18 |
| 3.6.2 Vollzogene Rückführungen..... | 19 |
| 3.6.3 Nichtvollzogene Rückführungen..... | 19 |
| 3.6.4 Freiwillige Ausreise | 20 |

1. Internationales Lagebild

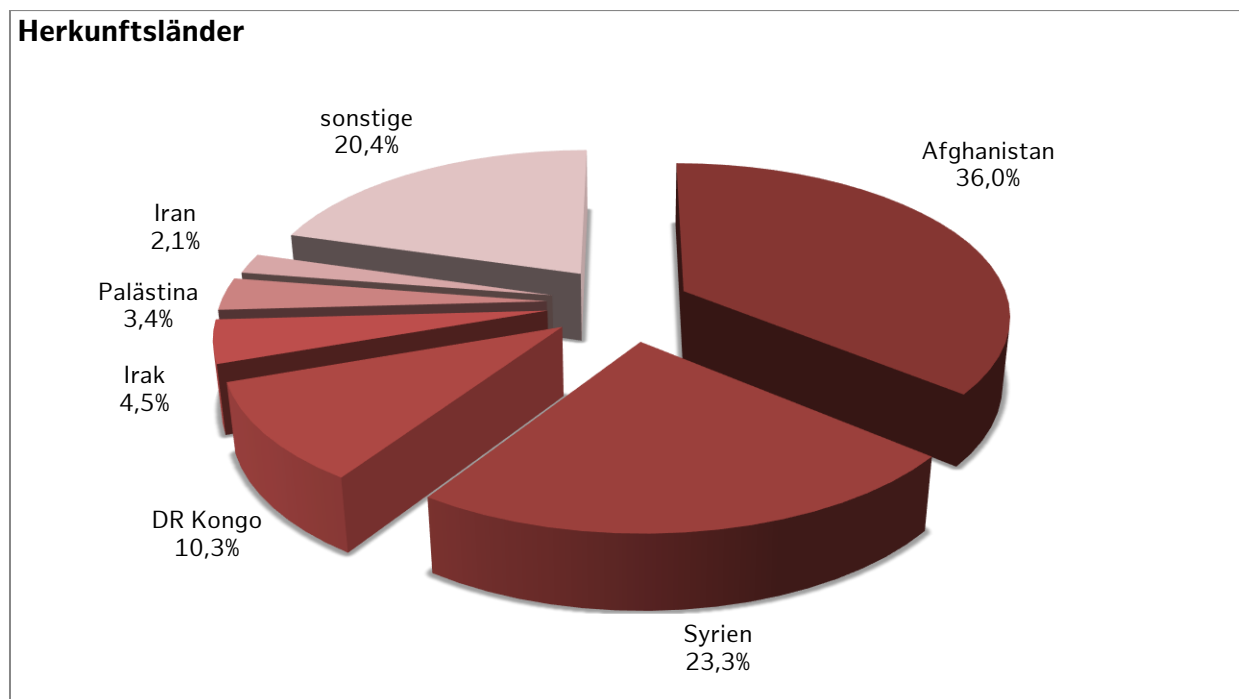
1.1 Route über Ägäis und Westbalkan

1.1.1 Anlandungen in Griechenland

| | Nov | Okt | Sep | Aug | Jul | Jun |
|------|------|--------|--------|------|------|------|
| 2016 | 1991 | 2970 | 3080 | 3447 | 1920 | 1554 |
| 2017 | 3215 | 4134 | 4886 | 3584 | 2249 | 2012 |
| 2018 | 3203 | 6048 | 5662 | 4320 | 4144 | 3665 |
| 2019 | 9965 | 10 983 | 12 530 | 9334 | 5842 | 4059 |
| 2020 | 817 | 1028 | 954 | 1053 | 571 | 441 |

Quelle: UNHCR (Stand: 14.12.2020)

1.1.2 Herkunftsländer bei Seeanlandungen in Griechenland seit dem 01.01.2020



Quelle: UNHCR, basierend auf Ankünften seit dem 01.01.2020 (Stand: 31.10.2020)

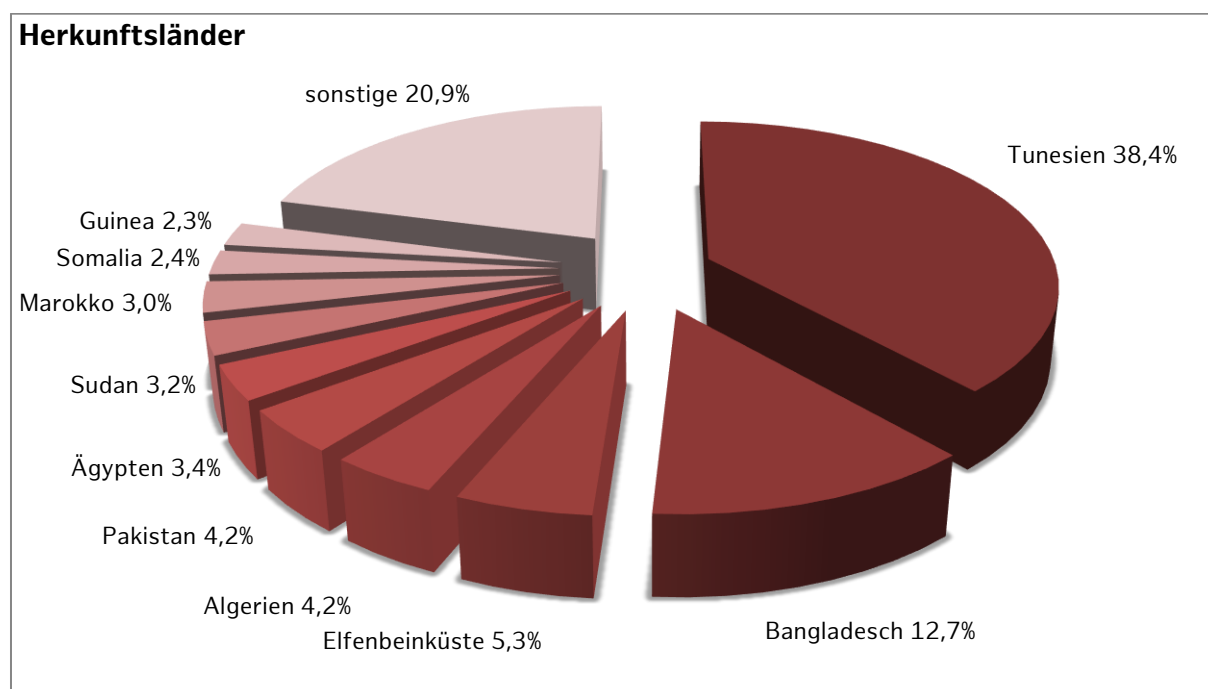
1.2 Zentrale Mittelmeerroute

1.2.1 Anlandungen in Italien

| | Nov | Okt | Sep | Aug | Jul | Jun |
|------|--------|--------|--------|--------|--------|--------|
| 2016 | 13 581 | 27 384 | 16 975 | 21 294 | 23 552 | 22 339 |
| 2017 | 5645 | 5979 | 6291 | 3914 | 11 461 | 23 524 |
| 2018 | 980 | 1007 | 947 | 1531 | 1969 | 3147 |
| 2019 | 1233 | 2016 | 2498 | 1268 | 1088 | 1218 |
| 2020 | 5360 | 3477 | 4387 | 5326 | 7064 | 1830 |

Quelle: UNHCR (Stand: 14.12.2020)

1.2.2 Herkunftsländer bei Seeanlandungen in Italien seit dem 01.01.2020



Quelle: UNHCR, basierend auf Ankünften seit dem 01.01.2020 (Stand: 30.11.2020)

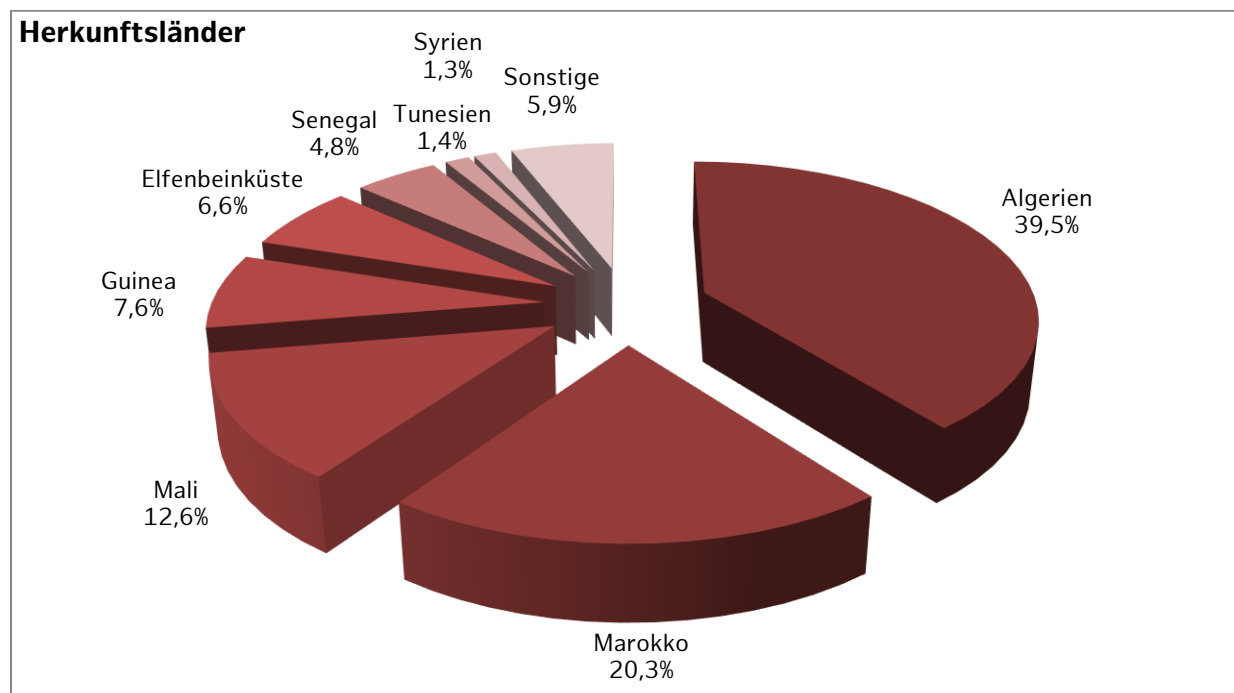
1.3 Westliche Mittelmeerroute

1.3.1 Anlandungen in Spanien

| | Nov | Okt | Sep | Aug | Jul | Jun |
|------|------|--------|------|------|------|------|
| 2016 | 1435 | 2032 | 1973 | 1589 | 803 | 1087 |
| 2017 | 4679 | 4099 | 2039 | 3100 | 2585 | 2682 |
| 2018 | 5666 | 10 912 | 8568 | 7022 | 9717 | 7313 |
| 2019 | 2383 | 4020 | 3794 | 2854 | 3434 | 2823 |
| 2020 | 9820 | 8201 | 5264 | 2926 | 2543 | 1099 |

Quelle: UNHCR (Stand: 14.12.2020)

1.3.2 Herkunftsländer bei Anlandungen in Spanien seit dem 01.01.2020



Quelle: UNHCR, basierend auf Ankünften seit dem 01.01.2020 (Stand: 30.09.2020)

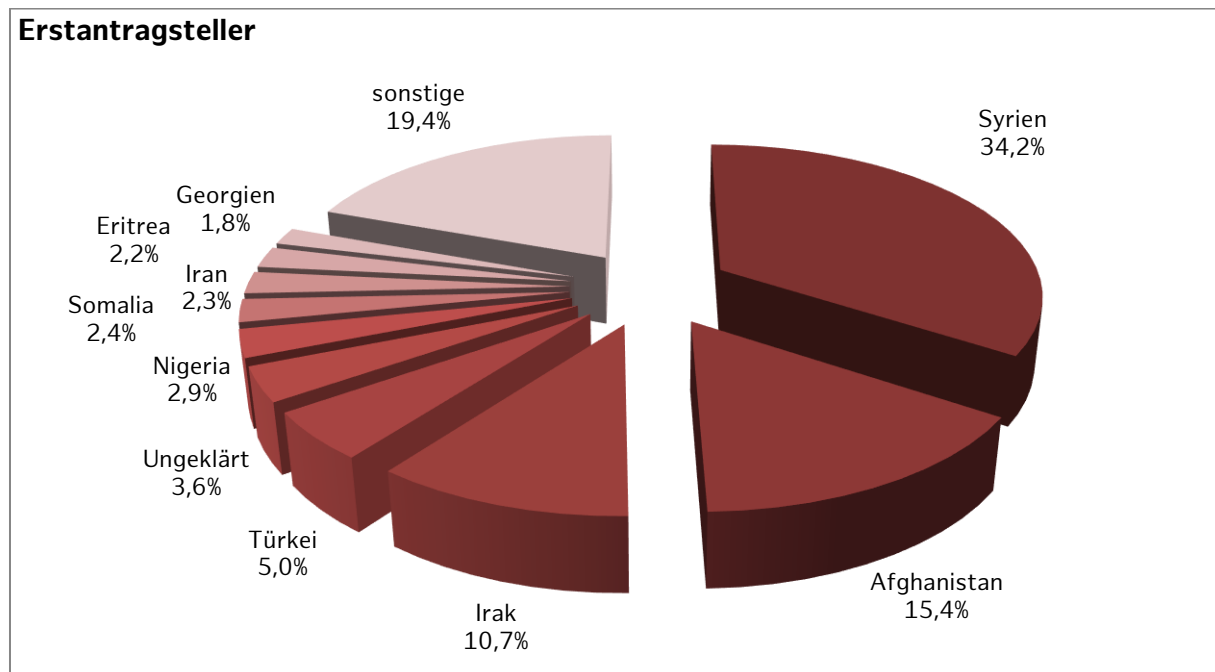
2. Lagebild Deutschland

2.1 Erstantragsteller bundesweit

| | Nov 2020 | Okt 2020 | Sep 2020 | Aug 2020 | Jul 2020 | Jun 2020 |
|-------------------|----------|----------|----------|----------|----------|----------|
| Erstantragsteller | 8736 | 8557 | 9302 | 7275 | 7588 | 4789 |

Quelle: BAMF Aktuelle Zahlen vom 04.12.2020

2.2 Die zehn zugangsstärksten Staatsangehörigkeiten der Erstantragsteller im November



Quelle: BAMF Aktuelle Zahlen vom 04.12.2020

3. Lagebild Hamburg

3.1 Zugang

3.1.1 Verteilungsentscheidungen

| | Nov 2020 | Okt 2020 | Sep 2020 | Aug 2020 | Jul 2020 | Jun 2020 | Mai 2020 | Apr 2020 | Mrz 2020 | Feb 2020 | Jan 2020 | Dez 2019 |
|--|----------|----------|----------|----------|----------|----------|----------|----------|----------|----------|----------|----------|
| Gesamtzugänge | 546 | 594 | 594 | 521 | 485 | 323 | 266 | 281 | 530 | 583 | 679 | 564 |
| Verbleib in Hamburg | 370 | 407 | 387 | 338 | 335 | 219 | 190 | 204 | 291 | 365 | 434 | 395 |
| Unterbringungsbedarf der in Hamburg Verbliebenen | 207 | 197 | 205 | 189 | 179 | 84 | 73 | 91 | 163 | 133 | 199 | 205 |
| Weiterleitung in andere Bundesländer | 176 | 187 | 207 | 183 | 150 | 104 | 76 | 77 | 239 | 218 | 245 | 169 |

Quelle: Einwohner-Zentralamt vom 01.12.2020

Die Zahlen beinhalten nur Personen, die ausländerbehördlich registriert und verteilt wurden. Von den 546 Personen im November 2020 verblieben 370 Personen in Hamburg, 176 Personen wurden in andere Bundesländer verteilt.

3.1.2 Übersicht der Staatsangehörigkeiten der Hamburg zugewiesenen Personen

| | Nov 2020 | | Okt 2020 | | Sep 2020 | |
|-------------------|---------------------|----------------|---------------------|----------------|---------------------|----------------|
| | Anzahl der Personen | Anteil | Anzahl der Personen | Anteil | Anzahl der Personen | Anteil |
| 1. Afghanistan | 104 | 28,1 % | 101 | 24,8 % | 90 | 23,3 % |
| 2. Syrien | 31 | 8,4 % | 44 | 10,8 % | 40 | 10,3 % |
| 3. Albanien | 29 | 7,8 % | 45 | 11,1 % | 35 | 9,0 % |
| 4. Ghana | 24 | 6,5 % | 37 | 9,1 % | 34 | 8,8 % |
| 5. Iran | 21 | 5,7 % | 23 | 5,7 % | 25 | 6,5 % |
| 6. Irak | 19 | 5,1 % | 21 | 5,2 % | 36 | 9,3 % |
| 7. Türkei | 18 | 4,9 % | 20 | 4,9 % | 16 | 4,1 % |
| 8. Nordmazedonien | 15 | 4,1 % | 9 | 2,2 % | 10 | 2,6 % |
| 9. Moldau | 12 | 3,2 % | 4 | 1,0 % | k.A. | k.A. |
| 10. Somalia | 10 | 2,7 % | 9 | 2,2 % | 5 | 1,3 % |
| Sonstige | 87 | 23,5 % | 94 | 23,1 % | 93 | 24,0 % |
| Summe | 370 | 100,0 % | 407 | 100,0 % | 387 | 100,0 % |

Quelle: Einwohner-Zentralamt vom 01.12.2020

3.1.3 Jahresübersicht der Staatsangehörigkeiten der Hamburg zugewiesenen Personen

| 2018 | Anzahl der Personen | Anteil |
|----------------------|---------------------|---------------|
| Afghanistan | 749 | 15,7 % |
| Irak | 378 | 7,9 % |
| Iran | 510 | 10,7 % |
| Syrien | 732 | 15,3 % |
| übrige Asiastaaten | 81 | 1,7 % |
| Russ. Föderation | 123 | 2,6 % |
| Ghana | 311 | 6,5 % |
| Eritrea | 187 | 3,9 % |
| übrige Afrikastaaten | 421 | 8,8 % |
| Westbalkan | 570 | 11,9 % |
| Sonstige | 718 | 15,0 % |
| Summe | 4780 | 100,0% |

Quelle: Einwohner-Zentralamt vom 14.01.2019

| 2019 | Anzahl der Personen | Anteil |
|----------------------|---------------------|----------------|
| Afghanistan | 765 | 15,3 % |
| Irak | 273 | 5,5 % |
| Iran | 493 | 9,9 % |
| Syrien | 538 | 10,8 % |
| übrige Asiastaaten | 290 | 5,8 % |
| Russ. Föderation | 172 | 3,5 % |
| Ghana | 450 | 9,0 % |
| Eritrea | 172 | 3,5 % |
| übrige Afrikastaaten | 560 | 11,2 % |
| Westbalkan | 548 | 10,9 % |
| Sonstige | 731 | 14,6 % |
| Summe | 4992 | 100,0 % |

Quelle: Einwohner-Zentralamt vom 07.01.2020

3.1.4 Familiennachzug, Relocation und Resettlement

| | Nov 2020 | Okt 2020 | Sep 2020 | Aug 2020 | Jul 2020 | Jun 2020 |
|---|----------|----------|----------|----------|----------|----------|
| Relocation ³ | 10 | 10 | 0 | 9 | 3 | 0 |
| gefährdete afghanische Ortskräfte ¹ | 0 | 0 | 0 | 0 | 0 | 0 |
| Zuzüge von außerhalb HH ^{2 *} | 34 | 61 | 25 | 33 | 19 | 6 |
| davon Familiennachzüge ^{2 *} | 9 | 19 | 0 | 3 | 1 | 1 |
| Resettlement ^{1 *} | 0 | 0 | 0 | 0 | 0 | 0 |
| Aussiedler / jüdische Emigranten ^{1 *} | 7 | 17 | 3 | 4 | 13 | 3 |

Quelle: ¹ f&w Aufnahme- und Vermittlungsstelle vom 02.12.2020,

² f&w Fluktuationsstatistik vom 15.12.2020

³ Zugangsmeldung Einwohner-Zentralamt

* In der Kategorie „Zuzüge außerhalb HH“ werden auf Basis freiwilliger Angaben Familiennachzüge, Aussiedler, Resettlement-Flüchtlinge und jüdische Emigranten erfasst. Die übrigen Personen haben keine Angaben zu ihrem Aufenthaltsstatus gemacht. (Drucksache 21/10204 vom 05.09.2017)

3.1.5 Vorläufige Inobhutnahme gem. § 42 a SGB VIII

| | Nov 2020 | Okt 2020 | Sep 2020 | Aug 2020 | Jul 2020 | Jun 2020 | Mai 2020 | Apr 2020 | Mrz 2020 | Feb 2020 | Jan 2020 | Dez 2019 |
|--------------------------|----------|----------|----------|----------|----------|----------|----------|----------|----------|----------|----------|----------|
| vorläufige Inobhutnahmen | 36 | 54 | 55 | 38 | 24 | 15 | 15 | 11 | 21 | 43 | 35 | 33 |
| volljährig | 4 | 14 | 14 | 17 | 6 | 2 | 0 | 3 | 7 | 9 | 9 | 10 |
| somit tatsächlich UMA | 32 | 40 | 41 | 21 | 18 | 13 | 15 | 8 | 14 | 34 | 26 | 23 |
| beendete Inobhutnahmen * | 26 | 22 | 27 | 23 | 11 | 8 | 0 | 5 | 15 | 16 | 18 | 14 |
| UMA verteilt ** | 15 | 25 | 9 | 10 | 4 | 3 | 0 | 0 | 12 | 9 | 5 | 3 |

Quelle: Sozialbehörde UMA Datensatz vom 10.12.2020

* insbesondere wegen Weiterreise der unbegleiteten minderjährigen Ausländer (UMA), Rückführungen zu einem anderen Jugendamt, Familienzusammenführungen in Hamburg oder im Bundesgebiet. Diese UMA sind aus der Jugendhilfe in Hamburg ausgeschieden. Ohne Verteilfälle.

** Ein Teil der verteilten UMA ist jeweils bereits im Vormonat eingereist.

3.1.7 Anzahl der unbegleiteten minderjährigen Ausländer (UMA) in Hamburg

Die Anzahl der **UMA** beträgt zum Stichtag 30.11.2020 insgesamt 175 Personen:

| | Nov 2020 | Okt 2020 | Sep 2020 | Aug 2020 | Jul 2020 | Jun 2020 |
|--|----------|----------|----------|----------|----------|----------|
| davon Erstversorgung | 50 | 47 | 44 | 32 | 30 | 34 |
| davon Folgeunterbringung im Rahmen einer Hilfe zur Erziehung | 125 | 125 | 128 | 137 | 143 | 143 |

Quelle: Sozialbehörde UMA Datensatz vom 10.12.2020

Darüber hinaus lebten zum Stichtag weitere 500 unbegleitet und minderjährig eingereiste Ausländer als Volljährige in Hilfen für junge Volljährige nach dem SGB VIII.

| | Nov 2020 | Okt 2020 | Sep 2020 | Aug 2020 | Jul 2020 | Jun 2020 |
|-------------------|----------|----------|----------|----------|----------|----------|
| Volljährigenhilfe | 500 | 521 | 549 | 573 | 597 | 616 |

3.1.8 Aufenthalt nach Erstversorgung

Aufenthalt nach Erstversorgung (ab 01.01.2020)

| Aufenthalt nach Erstversorgung | |
|---|----|
| §§ 19, 27 ff., 41 SGB VIII * | 78 |
| ZEA nach vorl. Inobhutnahme gem. § 42 a SGB VIII wegen Volljährigkeit | 94 |

Quelle: Sozialbehörde UMA Datensatz vom 10.12.2020

* Die Hilfen nach § 19 beschreiben die Anzahl der Unterbringungen in der Jugendhilfe seit dem 01.01.2019, in denen Mütter bzw. Väter mit ihren Kindern unter 6 Jahren nach der Erstversorgung leben und betreut werden (Mutter-/Vater-Kind-Einrichtungen). Die Hilfen nach §§ 27 ff. (Minderjährige) und § 41 (Volljährige) in der Tabelle zeigen die Anzahl der UMA, die seit dem 01.01.2019 in Wohngruppen der Jugendhilfe untergebracht wurden.

3.2 Unterbringung

3.2.1 Ankunftszentrum (ZEA) und Erstaufnahmeeinrichtungen (EA)

Mit Stand vom 15.12.2020 sind das in der nachfolgenden Tabelle aufgeführte Ankunftszentrum (ZEA) sowie 3 Erstaufnahmeeinrichtungen (EA) in Betrieb:

| | Status | Betreiber | Aktuelle Belegung |
|---|--------|----------------------|-------------------|
| Ankunftszentrum | ZEA | Einwohner-Zentralamt | 398 |
| Harburger Poststraße | EA | fördern & wohnen | 206 |
| Kaltenkirchener Straße | EA | fördern & wohnen | 79 |
| Sportallee | EA | fördern & wohnen | 244 |
| Quelle: Belegungsmeldung f&w vom 15.12.2020 | | | Summe: 927 |

* Zurzeit wird der Standort Neuer Höltigbaum als Quarantäneeinrichtung für Ankunftszentrum und Erstaufnahmeeinrichtungen genutzt.

| | | | |
|---|-----|------------------|------------------|
| Neuer Höltigbaum | REA | fördern & wohnen | 69 |
| Quelle: Belegungsmeldung f&w vom 15.12.2020 | | | Summe: 69 |

Folgende Standorte sind außer Betrieb, werden derzeit als Reserve- und Notfallstandorte vorgehalten:

| Einrichtung | Status |
|-------------------|-----------------|
| Bredowstraße | Notfallstandort |
| Schmiedekoppel | Reservestandort |
| Neuer Höltigbaum* | Reservestandort |

3.2.2 Monatliche Belegungszahlen ZEA/EA und öffentlich-rechtliche Unterbringung (örU)

| | Nov 2020 | Okt 2020 | Sep 2020 | Aug 2020 | Jul 2020 | Jun 2020 |
|------------------------|----------|----------|----------|----------|----------|----------|
| Belegungszahlen ZEA/EA | 964 | 868 | 718 | 673 | 617 | 614 |
| örU | 28 347 | 28 693 | 29 049 | 29 402 | 29 693 | 29 996 |

November 2020

| Belegungsart | Anzahl |
|---|---------------|
| Wohnungslose + Jungerwachsenenprojekt (JEP) (ohne Übernachtungsstätten, ohne Frauenwohnen) | 5347 |
| Wohnberechtigte Zuwanderer | 13190 |
| Nichtwohnberechtigte Zuwanderer | 9810 |
| Gesamt | 28 347 |

Quelle: f&w vom 15.12.2020

3.2.3 Im Berichtszeitraum November 2020 eröffnete und geschlossene Einrichtungen ZEA / EA und örU / UPW

| Bezeichnung neuer Einrichtungen | Status | Platzzahl |
|---------------------------------|--------|-----------|
| keine | - | - |

| Bezeichnung geschlossener Einrichtungen | Status | Platzzahl |
|---|--------|-----------|
| keine | - | - |

Quelle: Sozialbehörde vom 15.12.2020

3.2.4 Monatlicher Verlauf der Anzahl „Überresidenten“

| | Nov 2020 | Okt 2020 | Sep 2020 | Aug 2020 | Jul 2020 | Jun 2020 |
|---|-----------|-----------|-----------|----------|-----------|-----------|
| Anzahl der Überresidenten inkl. sichere Herkunftsländer - gesamt | 17 | 12 | 11 | 9 | 13 | 22 |
| davon ohne Transferberechtigung vom EZA | 2 | 5 | 3 | 0 | 2 | 3 |
| davon mit persönlicher Transfereinschränkung* | 0 | 0 | 0 | 0 | 1 | 1 |
| davon mit Transferberechtigung und -fähigkeit | 15 | 7 | 8 | 9 | 10 | 18 |

Quelle: Fachliche Leitstelle QMM vom 01.12.2020

* Personen die aufgrund eines besonderen Schutzbedarfs oder gesundheitlicher Einschränkungen aktuell nicht in eine örU verlegt werden können.

| | Nov 2020 | Okt 2020 | Sep 2020 | Aug 2020 | Jul 2020 | Jun 2020 |
|--|----------|----------|----------|----------|----------|----------|
| Personen aus sicheren Herkunftsländern | 2 | 0 | 1 | 1 | 1 | 1 |

Quelle: Fachliche Leitstelle QMM vom 01.12.2020

3.2.5 Ein- und Auszüge von Zuwanderern in örU

| | Nov 2020 | Okt 2020 | Sep 2020 | Aug 2020 | Jul 2020 | Jun 2020 |
|----------------------------|-------------|-------------|-------------|-------------|-------------|-------------|
| reale Zuzüge in örU | 210 | 255 | 299 | 311 | 279 | 284 |
| davon Zuzüge aus ZEA/ZA/EA | 78 | 62 | 158 | 161 | 148 | 169 |
| reale Auszüge aus örU | 591 | 596 | 647 | 536 | 599 | 473 |
| Saldo | -381 | -341 | -348 | -225 | -320 | -189 |

Quelle: f&w vom 15.12.2020

3.3 Leistungen

3.3.1 Entwicklung der Empfängerzahlen nach §§ 2, 3 AsylbLG (Grundleistungen und Leistungen in besonderen Fällen)

| | Anzahl Personen § 3 AsylbLG | Anzahl Personen § 2 AsylbLG | Anzahl Personen AsylbLG gesamt |
|----------|--------------------------------|--------------------------------|-----------------------------------|
| Dez 2019 | 4381 | 6831 | 11 212 |
| Jan 2020 | 4465 | 6905 | 11 370 |
| Feb 2020 | 4421 | 6801 | 11 222 |
| Mrz 2020 | 4436 | 6783 | 11 219 |
| Apr 2020 | 4405 | 6833 | 11 238 |
| Mai 2020 | 4399 | 6827 | 11 226 |
| Jun 2020 | 4347 | 6746 | 11 093 |
| Jul 2020 | 4414 | 6773 | 11 187 |
| Aug 2020 | 4453 | 6731 | 11 184 |
| Sep 2020 | 4361 | 6664 | 11 025 |
| Okt 2020 | 4456 | 6620 | 11 076 |
| Nov 2020 | 4605 | 6657 | 11 262 |

Quelle: Sozialbehörde / Amt für Soziales mit Stand vom 15.12.2020

Seit Oktober 2019 werden die Leistungen nur noch aus dem neuen Bewilligungsverfahren OPEN/ Prosoz gezahlt.

3.4 Integration

3.4.1 EA Standorte mit halboffenen Kinderbetreuungsangeboten (HOB) und Elterncafé

| EA Standort | Elterncafé | Plätze HOB | Träger |
|-------------------------|------------|------------|-------------|
| EA Sportallee | ja | 30 | DRK Harburg |
| EA Harburger Poststraße | ja | 30 | DRK Harburg |

Quelle: Sozialbehörde vom 04.12.2020

3.4.2 Schulische Angebote für schulpflichtige Flüchtlinge

| | Stand 09.12.2020 | | Stand 11.11.2020 | | Stand 21.10.2020 | |
|---|------------------------------------|-------------------------------------|------------------------------------|-------------------------------------|------------------------------------|-------------------------------------|
| | Anzahl der Lerngruppen/ Klassen | Anzahl der Schülerinnen und Schüler | Anzahl der Lerngruppen/ Klassen | Anzahl der Schülerinnen und Schüler | Anzahl der Lerngruppen/ Klassen | Anzahl der Schülerinnen und Schüler |
| Lerngruppen in Erstaufnahmeeinrichtungen | 5 | 57 | 5 | 46 | 5 | 37 |
| Basisklassen inkl. IBE-Klassen* | 24 | 236 | 26 | 235 | 26 | 246 |
| Internationale Vorbereitungsklassen (IVK) | 135 | 1730 | 134 | 1670 | 134 | 1598 |
| Ausbildungsvorbereitung für Migrantinnen und Migranten (AV-M) | 79 | 1104 | 80 | 1130 | 76 | 1057 |
| Alphaklassen BS | 4 | 44 | 4 | 39 | 3 | 32 |

Quelle: BSB vom 09.12.2020 (Datawarehouse, HIBB)

* seit 01.02.2016 „Integration durch betriebliche Erfahrung“ (IBE). Dies sind spezielle Vorbereitungsklassen für die Integration von Schülerinnen und Schülern der Sekundarstufe I, die über Arbeitserfahrungen, aber nur über geringe schulische Bildung verfügen.

Die Abfrage der Beschulungsdaten für neu zugewanderte Migrantinnen und Migranten wird nun in einem vierwöchigen Rhythmus bereitgestellt.

3.4.3 Arbeitsmarktanalyse

Entscheidend für den Arbeitsmarktzugang der schutzberechtigten, schutzsuchenden und geduldeten Geflüchteten ist der jeweilige Aufenthaltsstatus. Er bestimmt auch die Zuordnung zu den arbeitsmarktlichen Systemen (Sozialgesetzbuch (SGB) III und SGB II). Generell ist die Agentur für Arbeit für die Gruppe der Schutzsuchenden zuständig (SGB III) und das Jobcenter (JC) für die Gruppe der Schutzberechtigten (SGB II). Arbeitsuchende und Arbeitslose aus den acht Haupt-Asylherkunftsländern (AFG, ER, IRQ, IR, NGR, PK, SO, SYR). Die Gruppe der Arbeitslosen ist eine Teilmenge der Arbeitsuchenden. Als arbeitslos zählt, wer beschäftigungslos ist bzw. weniger als 15 Stunden pro Woche beschäftigt ist, zu den Arbeitsuchenden zählen darüber hinaus u.a. auch die Teilnehmer(innen) an arbeitsmarktpolitischen Maßnahmen.

| | Nov 2020 | Okt 2020 | Sep 2020 | Aug 2020 | Jul 2020 | Jun 2020 |
|-------------------------------|---------------|---------------|---------------|---------------|---------------|---------------|
| Arbeitssuchende SGB II | 15 908 | 16 005 | 16 100 | 16 239 | 16 380 | 16 395 |
| Arbeitssuchende SGB III | 2937 | 2929 | 2979 | 3124 | 3121 | 3014 |
| Arbeitssuchende gesamt | 18 845 | 18 934 | 19 079 | 19 363 | 19 501 | 19 409 |
| Arbeitslose SGB II | 8242 | 8498 | 8775 | 9265 | 9647 | 9487 |
| Arbeitslose SGB III | 1515 | 1550 | 1619 | 1818 | 1779 | 1666 |
| Arbeitslose gesamt | 9757 | 10 048 | 10 394 | 11 083 | 11 426 | 11 153 |

Quelle: Sozialbehörde vom 11.12.2020

3.4.4 Sozialversicherungspflichtige Beschäftigung

Ein Indiz für die Integration von Geflüchteten auf dem deutschen Arbeitsmarkt ist die Entwicklung der sozialversicherungspflichtigen Beschäftigungsverhältnisse. Sozialversicherungspflichtige Beschäftigung der Personen aus den acht Haupt-Asylherkunftsländern (AFG, ER, IRQ, IR, NGR, PK, SO, SYR).

| | Mai 2020 | Apr 2020 | Mrz 2020 | Feb 2020 | Jan 2020 | Dez 2019 |
|--|----------|----------|----------|----------|----------|----------|
| Sozialversicherungspflichtig Beschäftigte in Hamburg | 15 137 | 15 540 | 15 802 | 15 808 | 15 586 | 15 633 |

Quelle: Sozialbehörde vom 11.12.2020

Anmerkung: auf Basis der Meldungen zur Sozialversicherung durch die Betriebe wird monatlich (stichtagsbezogen) mit 6 Monaten Wartezeit der Bestand an sozialversicherungspflichtig Beschäftigten berichtet.

3.5 Zahlen Verwaltungsgericht

3.5.1 Klagen in Asylsachen

| | Nov 2020 | Okt 2020 | Sep 2020 | Aug 2020 | Jul 2020 | Jun 2020 |
|-----------------|----------|----------|----------|----------|----------|----------|
| Neuzugänge | 84 | 86 | 93 | 159 | 135 | 171 |
| Erledigungen | 201 | 193 | 151 | 151 | 155 | 174 |
| Verfahrensdauer | 26,57 | 26,51 | 27,28 | 26,33 | 24,47 | 26,82 |

Quelle: Justizbehörde Hamburg vom 09.12.2020

Anmerkung: bei den aufgeführten Zahlen handelt es sich um Klagefälle.

3.5.2 Eilverfahren in Asylsachen

| | Nov 2020 | Okt 2020 | Sep 2020 | Aug 2020 | Jul 2020 | Jun 2020 |
|-----------------|----------|----------|----------|----------|----------|----------|
| Neuzugänge | 23 | 44 | 33 | 50 | 50 | 41 |
| Erledigungen | 28 | 50 | 48 | 48 | 47 | 36 |
| Verfahrensdauer | 1,81 | 2,62 | 1,89 | 1 | 2,36 | 0,80 |

Quelle: Justizbehörde Hamburg vom 09.12.2020

Anmerkung: bei den aufgeführten Zahlen handelt es sich um Klagefälle.

3.6 Rückkehr

3.6.1 Ausreisepflichtige Personen in Hamburg

Zum Stichtag 30.11.2020 sind in Hamburg 9337 Personen ausreisepflichtig, davon sind 6637 Personen im Besitz einer Duldung.

| | Nov 2020 | Okt 2020 | Sep 2020 | Aug 2020 | Jul 2020 | Jun 2020 |
|--|----------|----------|----------|----------|----------|----------|
| Anzahl ausreisepflichtiger Personen (gesamt) | 9337 | 9371 | 9361 | 9427 | 9436 | 9525 |
| davon im Besitz einer Duldung | 6637 | 6553 | 6513 | 6616 | 6618 | 6612 |
| davon nicht im Besitz einer Duldung | 2700 | 2818 | 2848 | 2811 | 2818 | 2913 |

Quelle: Ausländerzentralregister vom 10.12.2020

3.6.2 Vollzogene Rückführungen

| | Nov 2020 | Okt 2020 | Sep 2020 | Aug 2020 | Jul 2020 | Jun 2020 |
|---|-----------|-----------|-----------|-----------|-----------|-----------|
| Abschiebungen ins Herkunftsland | 24 | 20 | 20 | 19 | 21 | 13 |
| Überstellungen in Drittländer | 0 | 10 | 8 | 5 | 1 | 0 |
| Überwachte freiwillige Ausreisen mit Grenzübertrittsbescheinigungen | 57 | 45 | 49 | 42 | 72 | 13 |
| Summe | 81 | 75 | 77 | 66 | 94 | 26 |

Quelle: Einwohner-Zentralamt vom 15.12.2020

3.6.3 Nichtvollzogene Rückführungen

12 vorbereitete Rückführungen konnten im November 2020 nicht vollzogen werden. Die Gründe hierfür sind der folgenden Übersicht zu entnehmen:

| | Nov 2020 | Okt 2020 | Sep 2020 | Aug 2020 | Jul 2020 | Jun 2020 |
|--|-----------|-----------|----------|-----------|----------|----------|
| Nicht angetroffen | 7 | 8 | 5 | 23 | 4 | - |
| Krankheit | - | 5 | - | 4 | - | - |
| Widerstand | - | - | 1 | - | - | - |
| Familie nicht vollständig | 4 | - | - | 3 | 3 | - |
| organisatorische Gründe | - | - | - | - | - | - |
| untergetaucht | - | 3 | - | - | - | - |
| Kirchenasyl | - | - | - | - | - | - |
| Abbruch aufgrund von Sicherheitsbedenken | - | - | - | - | - | - |
| Annahme durch BPol am Flughafen verweigert | - | - | - | - | - | - |
| Storno wg. Asylfolgeantrag | - | - | - | 1 | - | - |
| Absage durch BAMF | - | - | - | 1 | - | - |
| Rechtsmittel | - | - | - | - | - | - |
| Sonstige Gründe* | 1 | - | 1 | - | - | - |
| Summe | 12 | 16 | 7 | 32 | 7 | 0 |

Quelle: Einwohner-Zentralamt vom 15.12.2020

* Flucht

3.6.4 Freiwillige Ausreise

| | Nov 2020 | Okt 2020 | Sep 2020 | Aug 2020 | Jul 2020 | Jun 2020 |
|----------------------|----------|----------|----------|----------|----------|----------|
| freiwillige Ausreise | 77 | 56 | 59 | 47 | 79 | 15 |

Quelle: Sozialbehörde vom 15.12.2020