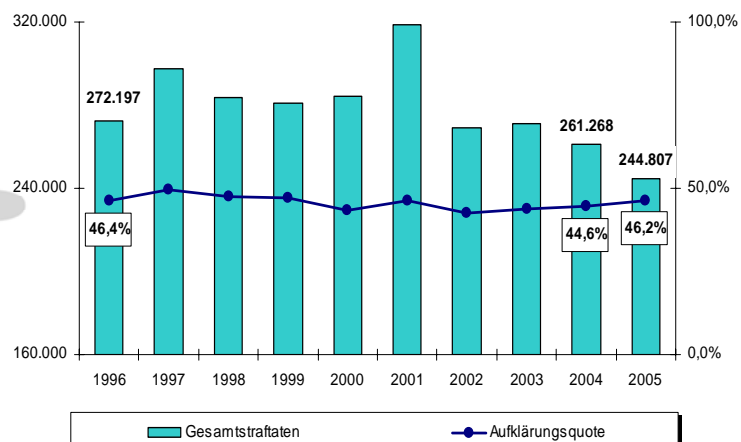


Kriminalitätslage Hamburg

2005

Kriminalitätsentwicklung in Hamburg



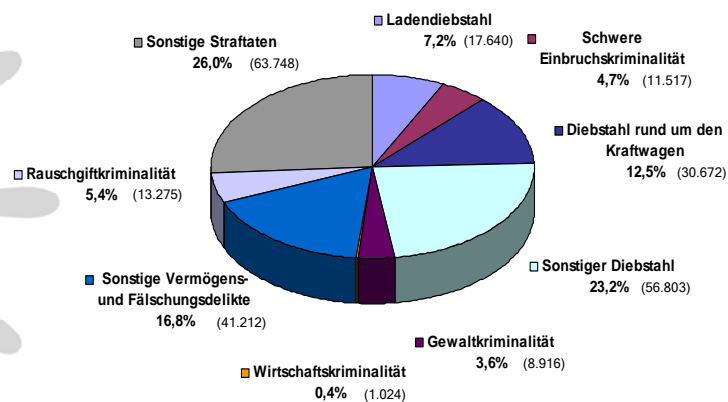
Häufigkeitszahlen (HZ)

Jahr	erfasste Fälle	Bevölkerung Fortschreibung	Häufigkeitszahl
2001	318.528	1.715.392	18.569
2002	269.121	1.726.363	15.589
2003	271.393	1.728.806	15.698
2004	261.268	1.734.083	15.067
2005	244.807	1.734.830	14.111

Die Häufigkeitszahl (HZ) ist die Zahl der erfassten Fälle errechnet auf 100.000 Einwohner des Bevölkerungsstandes vom 31.12. des Vorjahres.

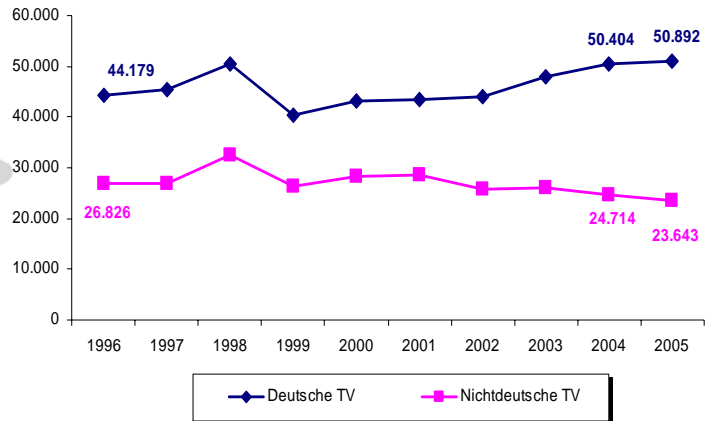
Deliktsstruktur

Anteile an "Straftaten gesamt"



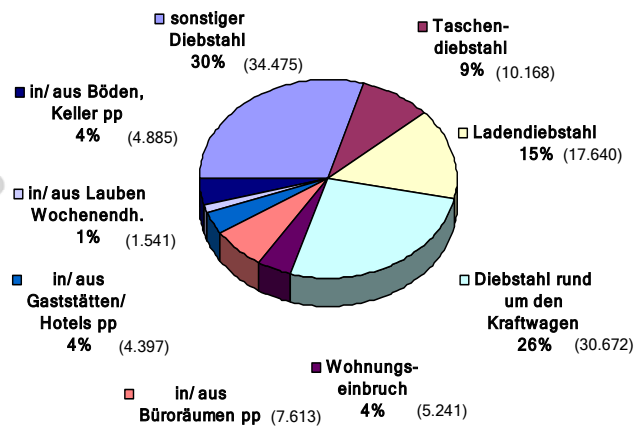
Deutsche/Nichtdeutsche Tatverdächtige

Entwicklung der Tatverdächtigenzahlen
Deutsche/Nichtdeutsche



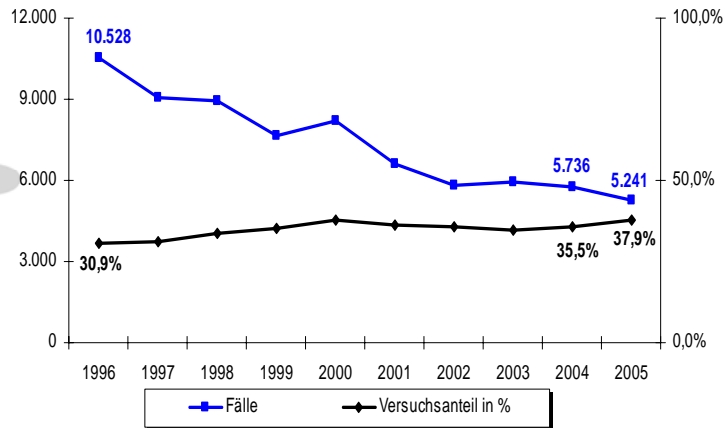
Deliktsstruktur Diebstahlskriminalität

Anteile an Diebstahlsdelikten gesamt

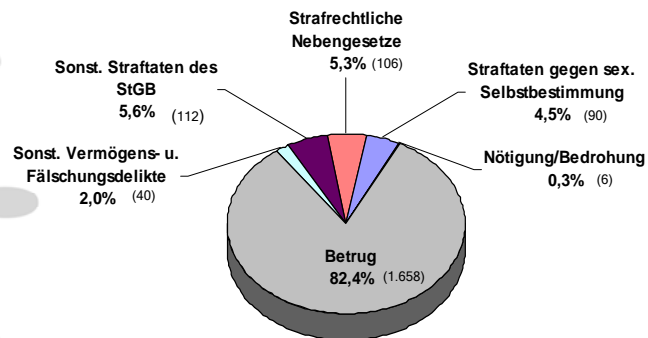




Entwicklung Wohnungseinbruch



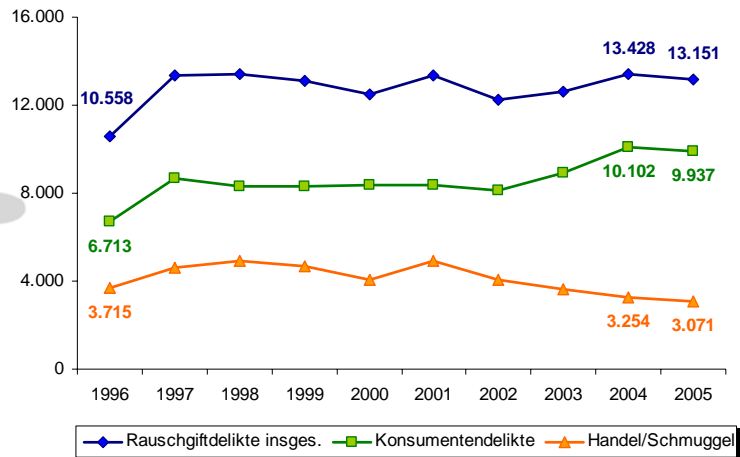
Deliktgruppenverteilung Tatmittel Internet





POLIZEI
Hamburg

Entwicklung der Rauschgiftdelikte



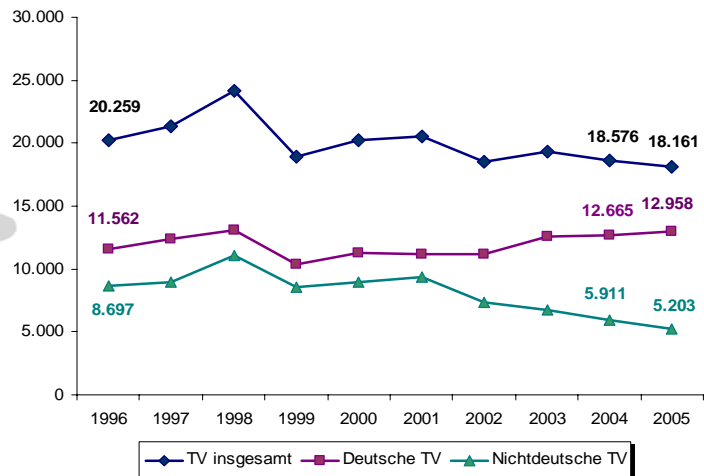
Polizei Hamburg - PKS-Presskonferenz 2005 - 01.03.2006

9



POLIZEI
Hamburg

TV unter 21 Jahren - Anteil Deutsche/Nichtdeutsche

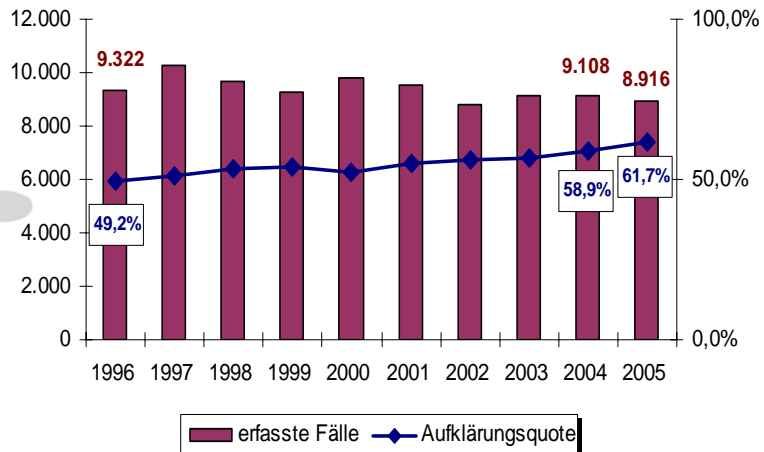


Polizei Hamburg - PKS-Presskonferenz 2005 - 01.03.2006

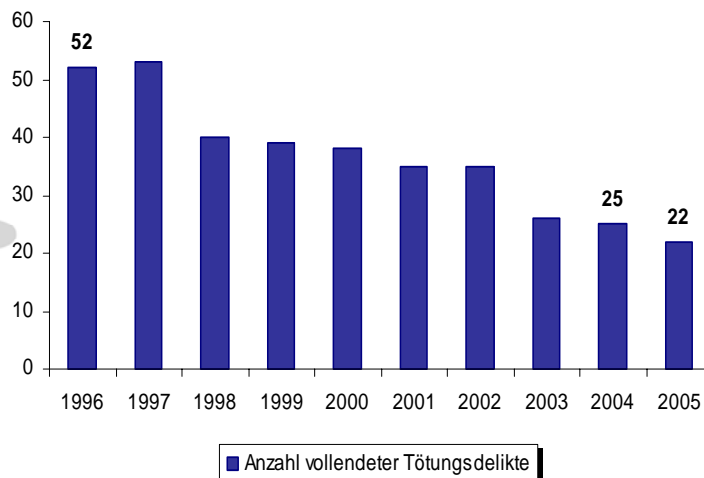
10



Entwicklung der Gewaltkriminalität

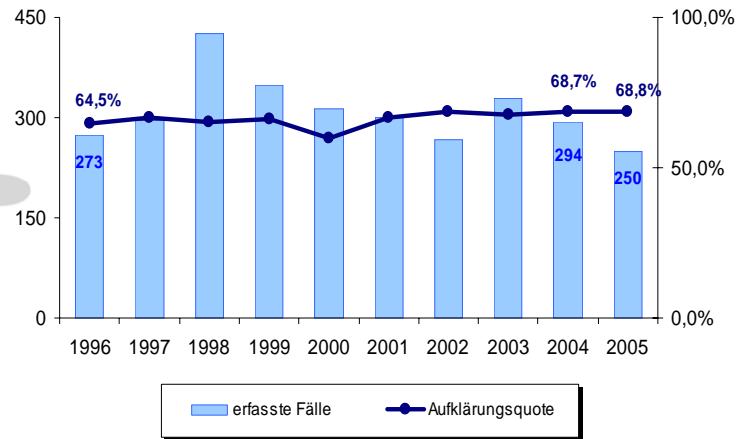


Entwicklung der vorsätzlichen vollendeten Tötungsdelikte

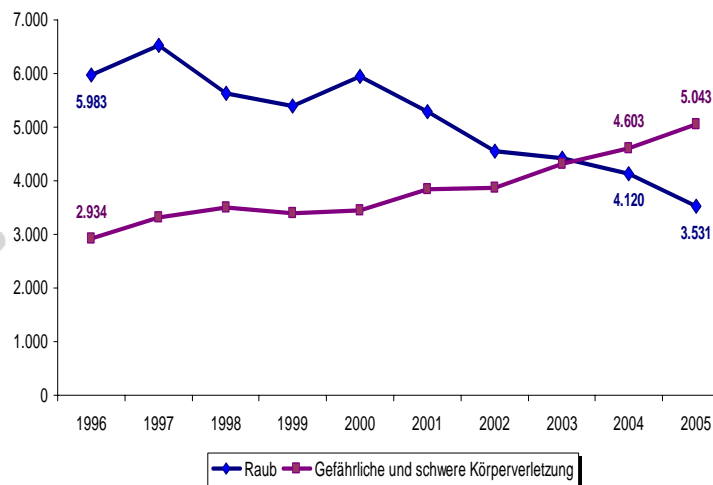




Entwicklung Vergewaltigung und besonders schwere sexuelle Nötigung



Entwicklung Raub sowie gefährliche und schwere Körperverletzung





Beziehungsgewalt

