

07.05.2013

Niederschrift über die Senatssitzung

(III.14)

Zu diesem Punkt der Tagesordnung, betreffend

Schriftliche Kleine Anfrage 20/7843

des Abg. Scheuerl (CDU)

Was sind die neuen KESS-Faktoren aus der Schulbehörde wert?

Drucksache Nr. 2013/1163,

gibt Herr Staatsrat Dr. Egert das Ergebnis der Beratung in der Senatskommission für Große und Kleine Anfragen bekannt.

Der Senat nimmt Kenntnis und beschließt:

Antwort des Senats wie aus der Anlage ersichtlich.

Gr. Verteiler

Für die Richtigkeit

Meike Grönjes

Schriftliche Kleine Anfrage

des Abgeordneten Walter Scheuerl (CDU) vom 30.04.2013

und Antwort des Senats

- Drucksache 20/7843 -

Betr.: Was sind die neuen KESS-Faktoren aus der Schulbehörde wert?

Die Hamburger Presse berichtet zunehmend kritisch über die von der Schulbehörde ausgegebenen neuen Sozialindizes (auch „KESS-Faktoren“ genannt). Die taz berichtete am 29.4.2013 unter der Überschrift: „Neuer Index, größere Klassen“ u. a., die schulpolitische Sprecherin der Fraktion der GRÜNEN "... Stefanie von Berg ... wisse ... von Elterngruppen, die über Facebook verabredeten, gezielt nur wenige Bücher anzugeben. ... Zudem sei fragwürdig, dass die Behörde bei Schulen eine Rücklaufquote von 20 Prozent als repräsentativ gelten lasse."

67 Grundschulleiter haben die neuen KESS-Faktoren in einem Brief an Schulsenator Rabe offen kritisiert. Die Schulleiter fordern, die aus ihrer Sicht fehlerhaften Einstufungen zurückzunehmen, und warnen vor „katastrophalen Folgen“ für die Kinder. Die „Methoden bei der Elternbefragung“ sowie die Einbeziehung von Leistungsdaten und allgemeiner Stadtteildaten ließen auf ein „verfälschtes Ergebnis“ schließen. Die Pädagogen warnen gerade vor den Umstichungen der Mittel für Sprachförderung und sozialpädagogische Betreuung und werfen dem Senator und seiner Behörde vor allem die sachlich nicht begründete Umverteilung vor: „Damit finanzieren Grundschulen die Bedarfe der Stadtteilschulen“ (Hamburger Abendblatt v. 24.4.2013: Hamburger Grundschulen - 67 Schulleiter kritisieren Senator Ties Rabe).

Die verantwortlichen Mitarbeiter des zur Schulbehörde gehörenden Instituts für Bildungsmonitoring und Qualitätsentwicklung (IfBQ), die mit der Ermittlung und Vergabe der KESS-Faktoren beauftragt waren, haben in dem auf der Webseite des Instituts veröffentlichten Papier: „Methodisches Vorgehen bei der Aktualisierung des Sozialindex für Hamburger Schulen (2013)“ (Link:

<http://www.bildungsmonitoring.hamburg.de/index.php/file/download/1737?PHPSESSID=17ce731b239eba1a6d6ebc16f9fba2fd> dargelegt, dass sie von der Grundannahme ausgehen, dass kleinere Klassen bessere schulische Erfolge und sozialen Aufstieg ermöglichen würden. Für die eigentliche Faktor-Zuweisung erläutern die Mitarbeiter des Instituts in dem genannten Papier, dass sie sich an der Umverteilungs- und Kapitaltheorie des linken Gesellschaftskritikers und Soziologen Pierre Bourdieu (1930-2002) ausgerichtet haben (a.a.O., S. 1 ff.). Bourdieu veröffentlichte 1964 das Werk: „Die Illusion der Chancengleichheit. Untersuchungen zur Soziologie des Bildungswesens am Beispiel Frankreichs“ und knüpfte dabei an den Kapital-Begriff von Karl Marx an, den er für die Soziologie in die Begriffe eines „sozialen Kapitals“, „ökonomischen Kapitals“ und „kulturellen Kapitals“ weiter entwickelte.

Ob die von den Mitarbeitern des IfBQ angenommene Beziehung zwischen Klassengröße und schulischem Erfolg bzw. sozialem Aufstieg zutrifft, darf nach den inzwischen veröffentlichten Ergebnissen der Hattie-Studie bezweifelt werden: In seinem Aufsatz: „The paradox of reducing class size and improving outcomes“ untersuchte der Wissenschaftler John Hattie 2005 die Effekte, die sich aus reduzierten Klassengrößen ergeben. In seiner Analyse kommt er zu der Erkenntnis, dass es keinen nennenswerten Effekt gebe: „Why are the effect-sizes from reducing class size so small? It is suggested that the reason for these small effect-sizes relate to teachers of smaller classes adopting the same teaching methods as they use in larger classes and thus not optimizing the opportunities presented by having fewer students“ (John Hattie [2005]: The paradox of reducing class size and improving outcomes). Es stellt sich die Frage, was die neuen KESS-Faktoren der Schulbehörde wert sind, wenn sie sich einerseits auf soziologische Erkenntnisse zu sozialen Unterschieden stützen, schon diese sozialen Verhältnisse aber möglicherweise unzureichend bzw. fehlerhaft ermittelt worden sind

und im Ergebnis durch bloße unterschiedliche Ressourcenzuweisungen an die Schulen ohnehin nicht ausgeglichen werden können.

Vor diesem Hintergrund, frage ich den Senat:

1. *Welche Fragen, in welcher Form, in welchen Landessprachen und in welchem Zeitraum sind diese für die Ermittlung der neuen KESS-Faktoren an die Lehrkräfte, Schülerinnen und Schüler sowie deren Sorgeberechtigte in den Hamburger Schulen gestellt worden (bei unterschiedlichen Landessprachen bitte aufschlüsseln nach absoluten Zahlen und prozentualen Anteilen nach Schulform, Schule und Sprache sowie jeweiliger Zahl gesondert für Lehrkräfte, Schülerinnen und Schüler sowie deren Sorgeberechtigte)?*

Die Schülerinnen und Schüler sowie ihre Sorgeberechtigten sind mithilfe von Fragebogen befragt worden (siehe Anlagen 1 und 2). Die Schülerinnen und Schüler haben den Fragebogen im Klassenverbund ausgefüllt. Die Elternfragebogen wurden zur häuslichen Bearbeitung an die Schülerinnen und Schüler ausgeteilt und in geschlossenen Briefumschlägen in der Schule wieder eingesammelt. Lehrkräfte und Schulleitungen sind im Rahmen der Aktualisierung nicht befragt worden. Die Fragebogen wurden in deutscher Sprache gedruckt, siehe hierzu auch die Antworten zu 2. und zu 6. Die Befragungen wurden im November und Dezember 2011 durchgeführt. Einzelne Schulen, bei denen aufgrund zu geringer Rücklaufquoten (unter 40 %) Nacherhebungen durchgeführt wurden, wurden nochmalig im März 2012 befragt. Im Übrigen siehe Drs. 20/7094 und 20/7784.

2. *Mit welcher Rücklaufquote haben die Lehrkräfte, Schülerinnen und Schüler sowie deren Sorgeberechtigte per Fragebogen oder Online-Befragung an der Ermittlung der neuen KESS-Faktoren an den Hamburger Schulen teilgenommen (bitte aufschlüsseln nach absoluten Zahlen und prozentualen Anteilen nach Schulform, Schule und Rücklauf gesondert für Lehrkräfte, Schülerinnen und Schüler sowie deren Sorgeberechtigte)?*

Siehe Anlage 3. Zur Berechnung des Sozialindex war eine Rücklaufquote von 40 % der Fälle (Familien) pro Schule angestrebt, d.h. Fälle, in denen ein Fragebogen von dem Kind und/oder den Sorgeberechtigten vorlagen. Dieser Rücklauf ist nur an fünf Schulen nicht erreicht worden, siehe Drs. 20/7784. Auch gibt es keinen systematischen Zusammenhang zwischen dem Anteil von Kindern bzw. deren Sorgeberechtigten mit Migrationshintergrund in den einzelnen Schulen und der Rücklaufquote für die ausgefüllten Fragebögen. Im Übrigen siehe Drs. 20/7094 und 20/7784.

3. *Welche Mitarbeiter der Behörde für Schule und Berufsbildung (BSB) waren an der Neuberechnung der Sozial-Indizes verantwortlich beteiligt und welche wissenschaftlichen Qualifikationen haben diese Mitarbeiter für die Ermittlung und Berechnung solcher Sozialindizes aufzuweisen?*
4. *Nach welchen Kriterien hat der Senat diese Mitarbeiter (siehe Ziffer 3) ausgewählt?*

Die Studie liegt am Institut für Bildungsmonitoring und Qualitätsentwicklung unter der Institutsleitung und der Abteilungsleitung im Zuständigkeitsbereich der Referatsleitung „Bildungsmonitoring und Systemanalysen“. Verantwortlich für die Durchführung der Untersuchung und der damit verbundenen Analysen ist eine Mitarbeiterin. Die Stelleninhaberin verfügt über die erforderlichen wissenschaftlichen Qualifikationen, die gemäß Anforderungsprofil der Stelle benötigt werden. Die Auswahl der Mitarbeiterin erfolgte im Übrigen entsprechend der Vorgaben zur Durchführung von Personalauswahlverfahren in der hamburgischen Verwaltung.

5. *Welche schriftlichen oder mündlichen Anweisungen haben die Mitarbeiter (siehe Frage 3) für die Ermittlung und Berechnung der neuen Sozialindizes für die Hamburger Schulen vom Senat bzw. der Behördenleitung erhalten (bitte schriftliche Anweisungen beifügen, mündliche Erläuterungen darlegen)?*

Siehe Drs. 20/7094.

6. *Kann der Senat sicher ausschließen, dass sich Eltern verabredet haben, beim Ausfüllen der Fragebögen möglichst solche Antworten zu geben, die erkennbar auf einen niedrigeren Sozialindex schließen lassen (z. B.: wenig oder keine Bücher, wenig oder keine Museumsbesuche usw.), um so eine bessere Ressourcenzuweisung für ihre Schule zu bewirken?*

Wie aus vielen sozialwissenschaftlichen Befragungsstudien bekannt, ist bei Befragungen immer mit Verzerrungen in beide Antwortrichtungen (positive und negative Verzerrungen) zu rechnen, die sich bei ausreichend großer Stichprobe in der Regel ausgleichen. Um trotzdem mögliche Verzerrungen auszugleichen, sind befragungsunabhängige wohnortbezogene Sozialraumdaten auf Ebene der statistischen Gebiete für jeweils alle Schülerinnen und Schüler der Hamburger Schulen einbezogen worden. Diese Daten, die bezogen auf den jeweiligen Schulstandort wesentlich genauer sind als allgemeine Stadtteilaten, werden vom Statistikamt Nord zur Verfügung gestellt (siehe hierzu Drs. 20/7094 und Drs. 20/7784).

Liebe Schülerinnen, liebe Schüler,

auf den nächsten beiden Seiten findet ihr einige Fragen zu eurer Person. Gebt bitte bei jeder Frage an, inwieweit diese auf euch zutrifft, indem ihr das entsprechende Kästchen ankreuzt. Hierbei gibt es keine richtigen und falschen Antworten, ihr werdet auch nicht benotet.

Ihr habt auch ein Heft für eure Eltern nach Hause bekommen oder bekommt dies noch. Bitte gebt ihnen dieses Heft und bringt es morgen oder aber spätestens nächste Woche wieder mit in die Schule. Niemand in der Schule sieht, was ihr angekreuzt habt oder was eure Eltern angekreuzt haben.

Eure Teilnahme ist natürlich **freiwillig**, niemand zwingt euch mitzumachen und ihr habt **keine Nachteile** in der Schule oder anderswo, wenn ihr oder eure Eltern nicht teilnehmen. Trotzdem wird das Ergebnis natürlich umso genauer, je mehr von euch mitmachen. Deswegen freuen wir uns sehr, wenn ihr uns durch eure Antworten helft!

Vielen Dank!

Anleitung

Für einige Fragen werden dir mehrere Antwortmöglichkeiten angeboten. Wähle die Antwort aus, die für dich stimmt und mache ein Kreuz in das Kästchen zu dieser Antwort.

Beispiel 1:

<p>1. Bist du ein Mädchen oder ein Junge?</p> <p><input checked="" type="checkbox"/> Mädchen <input type="checkbox"/> Junge</p>

Bei manchen Fragen musst du deine Antwort auf eine Linie schreiben.

Beispiel 2:

<p>6. In welchem Land ist deine Mutter geboren?</p> <p> Deutschland</p> <hr/>


Wenn du deine Antwort auf eine Frage ändern möchtest, male das Kästchen mit der ersten Antwort ganz aus und mache ein Kreuz in das richtige Kästchen.

Beispiel 3:

<p>1. Bist du ein Mädchen oder ein Junge?</p> <p><input type="checkbox"/> Mädchen <input checked="" type="checkbox"/> Junge</p>

Falls du deine Antwort korrigieren willst, muss klar zu erkennen sein, welche deiner Antworten gelten soll. Streiche die falsche Antwort durch und schreibe die richtige daneben.

Beispiel 4:

<p>6. In welchem Land ist deine Mutter geboren?</p> <p> Spanien Deutschland</p> <hr/>
--

1. Bist du ein Mädchen oder ein Junge?

- Mädchen Junge

2. Bitte trage hier deinen Geburtsmonat und dein Geburtsjahr ein:



Monat



Jahr

3. In welchem Land ist deine Mutter geboren?



4. In welchem Land ist dein Vater geboren?



5. In welchem Land bist du geboren?



6. Welche Sprache außer Deutsch spricht ihr normalerweise zu Hause?

Bitte kreuze nur **ein** Kästchen an.

- | | | |
|--|---|---|
| <input type="checkbox"/> a) Türkisch | <input type="checkbox"/> f) Englisch | <input type="checkbox"/> k) Farsi |
| <input type="checkbox"/> b) Albanisch | <input type="checkbox"/> g) Französisch | <input type="checkbox"/> l) Russisch |
| <input type="checkbox"/> c) Arabisch | <input type="checkbox"/> h) Italienisch | <input type="checkbox"/> m) Spanisch |
| <input type="checkbox"/> d) Bosnisch, Kroatisch,
Serbisch | <input type="checkbox"/> i) Dari, Pashto,
„Afghanisch“ | <input type="checkbox"/> n) Akan, Twi,
„Ghanaisch“ |
| <input type="checkbox"/> e) Portugiesisch | <input type="checkbox"/> j) Polnisch | <input type="checkbox"/> o) Griechisch |
| <input type="checkbox"/> p) andere Sprache, welche? | | <hr/> |

7. Wie häufig sprichst du mit den folgenden Personen Deutsch?

Bitte kreuze in jeder Zeile nur **ein** Kästchen an.

	immer oder fast immer	meistens	selten	nie oder fast nie
a) mit deiner Mutter	<input type="checkbox"/>	<input type="checkbox"/>	<input type="checkbox"/>	<input type="checkbox"/>
b) mit deinem Vater	<input type="checkbox"/>	<input type="checkbox"/>	<input type="checkbox"/>	<input type="checkbox"/>
c) mit deinen Geschwistern	<input type="checkbox"/>	<input type="checkbox"/>	<input type="checkbox"/>	<input type="checkbox"/>
d) mit deinen Großeltern	<input type="checkbox"/>	<input type="checkbox"/>	<input type="checkbox"/>	<input type="checkbox"/>
e) mit deinem besten Freund / deiner besten Freundin	<input type="checkbox"/>	<input type="checkbox"/>	<input type="checkbox"/>	<input type="checkbox"/>
f) mit deinen Mitschülerinnen / Mitschülern in der Pause	<input type="checkbox"/>	<input type="checkbox"/>	<input type="checkbox"/>	<input type="checkbox"/>
g) mit den Kindern in der Nachbarschaft	<input type="checkbox"/>	<input type="checkbox"/>	<input type="checkbox"/>	<input type="checkbox"/>
h) mit den Kindern in der Sportgruppe	<input type="checkbox"/>	<input type="checkbox"/>	<input type="checkbox"/>	<input type="checkbox"/>

8. Wenn du nicht als erstes Deutsch gelernt hast: Wann hast du angefangen, Deutsch zu lernen?

Bitte kreuze nur **ein** Kästchen an.

- bevor ich 6 Jahre alt war
- etwa mit 6 bis 9 Jahren
- mit 10 Jahren oder später

9. Seit wann lebst du in Deutschland?






Bitte kreuze nur **ein** Kästchen an.

- seit meiner Geburt
- seit ich  _____ Jahre alt bin

10. Wie viele Bücher gibt es ungefähr bei dir zu Hause?

(Zähle nicht mit: Zeitschriften, Zeitungen und deine Schulbücher.)

Bitte kreuze nur **ein** Kästchen an.

- a) keine oder nur sehr wenige (0-10 Bücher) Hier siehst du 10 Bücher.

- b) genug, um ein Regalbrett zu füllen (11-25 Bücher) Hier siehst du 25 Bücher.

- c) genug, um ein Regal zu füllen (26-100 Bücher) Hier siehst du 100 Bücher.

- d) genug, um zwei Regale zu füllen (101-200 Bücher) Hier siehst du 200 Bücher.

- e) genug, um drei oder mehr Regale zu füllen (über 200 Bücher) Hier siehst du über 200 Bücher.


11. Gibt es diese Dinge bei dir zu Hause?

Bitte kreuze in jeder Zeile nur **ein** Kästchen an.

	ja	nein
a) eine Tageszeitung / Wochenzeitung	<input type="checkbox"/>	<input type="checkbox"/>
b) ein zweites Auto	<input type="checkbox"/>	<input type="checkbox"/>
c) ein Zimmer für dich alleine	<input type="checkbox"/>	<input type="checkbox"/>
d) einen Rasenmäher	<input type="checkbox"/>	<input type="checkbox"/>
e) Bücher, die dir alleine gehören (außer deinen Schulbüchern)	<input type="checkbox"/>	<input type="checkbox"/>
f) eine Geschirrspülmaschine	<input type="checkbox"/>	<input type="checkbox"/>

12. Meine Eltern kennen die Eltern der...

Bitte kreuze in jeder Zeile nur **ein** Kästchen an.

	sehr gut	eher gut	weniger gut	gar nicht
a) ... Kinder, die in meine Klasse gehen.	<input type="checkbox"/>	<input type="checkbox"/>	<input type="checkbox"/>	<input type="checkbox"/>
b) ... Kinder aus der Nachbarschaft, mit denen ich regelmäßig Zeit verbringe.	<input type="checkbox"/>	<input type="checkbox"/>	<input type="checkbox"/>	<input type="checkbox"/>
c) ... anderen Kinder, mit denen ich befreundet bin.	<input type="checkbox"/>	<input type="checkbox"/>	<input type="checkbox"/>	<input type="checkbox"/>

13. Du und deine Eltern:

Bitte kreuze in jeder Zeile nur **ein** Kästchen an.

	ja, das stimmt	ja, das stimmt eher	nein, das stimmt eher nicht	nein, das stimmt nicht
a) Meine Eltern glauben, dass es wichtig ist, dass ich nicht in der Schule fehle.	<input type="checkbox"/>	<input type="checkbox"/>	<input type="checkbox"/>	<input type="checkbox"/>
b) Ich komme mit meinen Eltern gut aus.	<input type="checkbox"/>	<input type="checkbox"/>	<input type="checkbox"/>	<input type="checkbox"/>
c) Meine Eltern loben mich für eine gute Schulnote.	<input type="checkbox"/>	<input type="checkbox"/>	<input type="checkbox"/>	<input type="checkbox"/>
d) Meine Eltern interessieren sich für die Dinge, die ich in der Schule lerne.	<input type="checkbox"/>	<input type="checkbox"/>	<input type="checkbox"/>	<input type="checkbox"/>
e) Meine Eltern sind stolz auf mich.	<input type="checkbox"/>	<input type="checkbox"/>	<input type="checkbox"/>	<input type="checkbox"/>
f) Meine Eltern sind mit mir zufrieden, wenn ich versuche, mein Bestes in der Schule zu geben.	<input type="checkbox"/>	<input type="checkbox"/>	<input type="checkbox"/>	<input type="checkbox"/>

14. Du und deine Eltern:

Bitte kreuze in jeder Zeile nur **ein** Kästchen an.

	ja, das stimmt	ja, das stimmt eher	nein, das stimmt eher nicht	nein, das stimmt nicht
a) Meine Eltern wissen immer, wo ich nach der Schule hingehe.	<input type="checkbox"/>	<input type="checkbox"/>	<input type="checkbox"/>	<input type="checkbox"/>
b) Wenn ich später nach Hause komme, erwarten meine Eltern, dass ich sie anrufe.	<input type="checkbox"/>	<input type="checkbox"/>	<input type="checkbox"/>	<input type="checkbox"/>
c) Wenn ich aus der Schule komme, sind meine Eltern meistens noch arbeiten.	<input type="checkbox"/>	<input type="checkbox"/>	<input type="checkbox"/>	<input type="checkbox"/>
d) Ich rede mit meinen Eltern über Dinge, die ich mit meinen Freunden vorhabe.	<input type="checkbox"/>	<input type="checkbox"/>	<input type="checkbox"/>	<input type="checkbox"/>
e) Wenn ich aus dem Haus gehe, fragen meine Eltern, wohin ich gehe.	<input type="checkbox"/>	<input type="checkbox"/>	<input type="checkbox"/>	<input type="checkbox"/>
f) Wenn ich mich mit Freunden treffe, erzähle ich meinen Eltern, mit wem ich mich treffe.	<input type="checkbox"/>	<input type="checkbox"/>	<input type="checkbox"/>	<input type="checkbox"/>

15. Wie oft verbringst du deine Freizeit...

Bitte kreuze in jeder Zeile nur **ein** Kästchen an.

	jeden oder fast jeden Tag	1 bis 2 mal pro Woche	1 bis 2 mal pro Monat	nie oder fast nie
a) ... alleine?	<input type="checkbox"/>	<input type="checkbox"/>	<input type="checkbox"/>	<input type="checkbox"/>
b) ... mit deinen Geschwistern?	<input type="checkbox"/>	<input type="checkbox"/>	<input type="checkbox"/>	<input type="checkbox"/>
c) ... mit deinen Eltern?	<input type="checkbox"/>	<input type="checkbox"/>	<input type="checkbox"/>	<input type="checkbox"/>
d) ... mit deinen Großeltern?	<input type="checkbox"/>	<input type="checkbox"/>	<input type="checkbox"/>	<input type="checkbox"/>
e) ... mit deinen Klassenkameraden?	<input type="checkbox"/>	<input type="checkbox"/>	<input type="checkbox"/>	<input type="checkbox"/>
f) ... mit Kindern aus der Nachbarschaft?	<input type="checkbox"/>	<input type="checkbox"/>	<input type="checkbox"/>	<input type="checkbox"/>
g) ... mit Kindern aus der Sportgruppe?	<input type="checkbox"/>	<input type="checkbox"/>	<input type="checkbox"/>	<input type="checkbox"/>

Vielen Dank für deine Hilfe!

Sehr geehrte Eltern, sehr geehrte Erziehungsberechtigte,

in Hamburg gibt es einen **Sozialindex** für Schulen. Dieser beschreibt die sozialen Rahmenbedingungen von Schulen und wirkt sich u. a. auf die Zuteilung von Geldern aus. Darüber hinaus ist dieser Index wichtig, um bei Leistungsmessungen (z. B. Lernstandserhebungen) Vergleiche mit solchen Schulen zu ermöglichen, die ähnliche Voraussetzungen mitbringen.

Der Index bedarf in regelmäßigem Abstand der Erneuerung, um eine aktuelle Abbildung der Bedingungen vor Ort zu gewährleisten. Dafür werden Informationen sowohl von den Schülerinnen und Schülern als auch von Ihnen benötigt. Heute möchten wir Sie ganz herzlich bitten, sich an dieser Befragung zu beteiligen.

Möglicherweise werden Ihnen die Fragen an der einen oder anderen Stelle sehr persönlich vorkommen. Indem Sie diese Fragen jedoch so genau wie möglich beantworten, helfen Sie uns dabei, ein realistisches Bild darüber zu erhalten, wie die Bedingungen in der Schule Ihres Kindes sind. Nur wenn möglichst viele Personen teilnehmen, können wir eine verlässliche Aussage treffen.

Wir versichern Ihnen, dass Ihre Antworten streng vertraulich behandelt und alle Angaben nur in anonymisierter Form elektronisch gespeichert werden. Die Teilnahme an der Befragung ist **freiwillig** und findet unter Beachtung der datenschutzrechtlichen Vorgaben statt. Ein Nichtausfüllen wird für Sie **keinerlei Nachteile** mit sich bringen und Sie können jederzeit vor der Befragung entscheiden, nicht daran teilzunehmen.

Hinweise zum Ausfüllen des Elternfragebogens

Wir möchten Sie ganz herzlich bitten, Folgendes zu berücksichtigen:

- Die Befragung erfolgt anonym. Bitte schreiben Sie an keiner Stelle Namen oder Anschrift auf den Fragebogen.
- Der Fragebogen sollte von einem Elternteil / einem Erziehungsberechtigten des Kindes oder aber gemeinsam von beiden Eltern / beiden Erziehungsberechtigten ausgefüllt werden.
- Können oder wollen Sie eine Frage nicht beantworten, so lassen Sie diese Fragen bei der Bearbeitung einfach aus und gehen zur nächsten Frage über.
- Legen Sie Ihren ausgefüllten Fragebogen in den beigegeführten Umschlag und verschließen Sie diesen. Geben Sie den verschlossenen Umschlag Ihrem Kind möglichst schon am nächsten Tag, spätestens aber innerhalb einer Woche wieder mit in die Schule. Die Schulleitung wird dann alle ungeöffneten Umschläge mit den ausgefüllten Fragebögen unmittelbar an das Institut für Bildungsmonitoring in Hamburg weiterleiten. **Die verschlossenen Umschläge werden in der Schule nicht geöffnet.**
- Mit dem Ausfüllen und der Rückgabe des Elternfragebogens erklären Sie Ihre Einwilligung an der Teilnahme der Befragung.

Bitte zögern Sie nicht, sich bei Fragen an uns (Tel. 040/428 851-315 von 7 bis 16 Uhr) oder an Ihre Schulleitung zu wenden. Weitere Informationen finden Sie unter www.bildungsmonitoring.hamburg.de/sozialindex2011.

Vielen herzlichen Dank für Ihre Unterstützung



Klaudia Schulte

1. Ist Ihr Kind ein Mädchen oder ein Junge?

- Mädchen Junge

2. Bitte tragen sie hier den Geburtsmonat und das Geburtsjahr ihres Kindes ein:



Monat

(zweistellig, z. B. 06)



Jahr

(vierstellig, z. B. 1995)

3. Wurden folgende Mitglieder Ihrer Familie in Deutschland geboren?

Bitte nur **ein** Kästchen pro Zeile ankreuzen.

	ja	nein
a) der Vater des Kindes	<input type="checkbox"/>	<input type="checkbox"/>
b) die Mutter des Kindes	<input type="checkbox"/>	<input type="checkbox"/>
c) Ihr Kind	<input type="checkbox"/>	<input type="checkbox"/>

4. Welche Sprache(n) sprechen Sie in der Familie?

Bitte nur **ein** Kästchen ankreuzen.

- a) Deutsch
- b) meistens Deutsch
- c) meistens nicht Deutsch
- d) immer eine andere Sprache

5. Wie viele Bücher gibt es in Ihrem Haushalt ungefähr?

(ohne Zeitschriften, Zeitungen oder Schulbücher)

Bitte nur **ein** Kästchen ankreuzen.

- a) 0 bis 10
- b) 11 bis 25
- c) 26 bis 100
- d) 101 bis 200
- e) mehr als 200

6. In welcher Spanne bewegt sich bei Ihnen die jährliche Summe der Brutto-Einkommen aller verdienenden Haushaltsmitglieder?

Bitte nur **ein** Kästchen ankreuzen.

-
- a) unter 10.000 Euro
- b) 10.000 bis 19.999 Euro
- c) 20.000 bis 29.999 Euro
- d) 30.000 bis 39.999 Euro
- e) 40.000 bis 49.999 Euro
- f) 50.000 bis 59.999 Euro
- g) 60.000 bis 69.999 Euro
- h) 70.000 Euro oder mehr

7. In welchem Beruf sind Sie tätig bzw. welchen Beruf haben Sie zuletzt ausgeübt?

Falls Sie zurzeit nicht erwerbstätig sind, beziehen Sie sich bitte auf den Beruf, den Sie zuletzt ausgeübt haben.

Falls Sie zurzeit mehrere Tätigkeiten ausüben, was ist Ihr Hauptberuf?

Bitte geben Sie nicht an, welchen Beruf Sie erlernt haben. Falls Sie eine Bäckerlehre abgeschlossen haben und zurzeit als Backmaschinenführer/in tätig sind, tragen Sie bitte Backmaschinenführer/in ein und nicht Bäcker/in.

Bezeichnen Sie den von Ihnen ausgeübten Beruf möglichst genau, zum Beispiel Tiefbaumaurer/in, Patentanwaltsgehilfe/-gehilfin; tragen Sie bitte nicht Arbeiter/in, Angestellte/r, Beamter/Beamtin ein.



8. Sind Sie derzeit erwerbstätig? Was trifft für Sie zu?

Bitte für Vater und Mutter jeweils nur **ein** Kästchen pro Spalte ankreuzen.

	Vater	Mutter
a) nicht erwerbstätig	<input type="checkbox"/>	<input type="checkbox"/>
b) voll erwerbstätig	<input type="checkbox"/>	<input type="checkbox"/>
c) in Teilzeitbeschäftigung	<input type="checkbox"/>	<input type="checkbox"/>
d) in betrieblicher Ausbildung / Lehre oder betrieblicher Umschulung	<input type="checkbox"/>	<input type="checkbox"/>
e) geringfügig oder unregelmäßig erwerbstätig	<input type="checkbox"/>	<input type="checkbox"/>
f) in Altersteilzeit mit Arbeitszeit Null	<input type="checkbox"/>	<input type="checkbox"/>
g) als Wehrpflichtiger beim Wehrdienst	<input type="checkbox"/>	<input type="checkbox"/>
h) Zivildienstleistender / Freiwilliges soziales oder ökologisches Jahr	<input type="checkbox"/>	<input type="checkbox"/>

9. Wenn Sie zurzeit nicht erwerbstätig sind: Sind Sie...

Bitte für Vater und Mutter jeweils nur **ein** Kästchen pro Spalte ankreuzen.

	Vater	Mutter
a) ... arbeitslos gemeldet?	<input type="checkbox"/>	<input type="checkbox"/>
b) ... in einer Umschulung?	<input type="checkbox"/>	<input type="checkbox"/>
c) ... in Rente?	<input type="checkbox"/>	<input type="checkbox"/>
d) ... auf einer Schule, Fachschule, Hochschule?	<input type="checkbox"/>	<input type="checkbox"/>
e) ... Hausfrau / Hausmann?	<input type="checkbox"/>	<input type="checkbox"/>
f) ... im Mutterschutz, Erziehungsurlaub, in der Elternzeit?	<input type="checkbox"/>	<input type="checkbox"/>
g) Sonstiges? (Bitte eintragen)	<input type="checkbox"/>	<input type="checkbox"/>



10. Sind Sie anderen bei der Arbeit vorgesetzt? Wie viele Personen arbeiten nach Ihren Anweisungen?

Falls Sie zurzeit nicht erwerbstätig sind, beziehen Sie sich bitte auf den Beruf, den Sie zuletzt ausgeübt haben.

Bitte für Vater und Mutter jeweils nur **ein** Kästchen pro Spalte ankreuzen.

	Vater	Mutter
a) keine	<input type="checkbox"/>	<input type="checkbox"/>
b) 1 bis 10	<input type="checkbox"/>	<input type="checkbox"/>
c) mehr als 10	<input type="checkbox"/>	<input type="checkbox"/>
d) Ich bin nie berufstätig gewesen.	<input type="checkbox"/>	<input type="checkbox"/>

11. In welcher beruflichen Stellung sind Sie tätig?

Falls Sie zurzeit nicht erwerbstätig sind, beziehen Sie sich bitte auf den Beruf, den Sie zuletzt ausgeübt haben.

Bitte für Vater und Mutter jeweils nur **ein** Kästchen pro Spalte ankreuzen.

	Vater	Mutter
a) Selbstständige/r	<input type="checkbox"/>	<input type="checkbox"/>
b) freiberuflich tätige/r Akademiker/in	<input type="checkbox"/>	<input type="checkbox"/>
c) mithelfender Familienangehörige/r	<input type="checkbox"/>	<input type="checkbox"/>
d) Beamter / Beamtin	<input type="checkbox"/>	<input type="checkbox"/>
e) Angestellte/r	<input type="checkbox"/>	<input type="checkbox"/>
f) Arbeiter/in	<input type="checkbox"/>	<input type="checkbox"/>
g) Ich bin nie berufstätig gewesen.	<input type="checkbox"/>	<input type="checkbox"/>

12. Welchen höchsten Bildungsabschluss haben Sie?

Bitte für Vater und Mutter jeweils nur **ein** Kästchen pro Spalte ankreuzen.

	Vater	Mutter
a) Ich bin nicht zur Schule gegangen oder habe die Schule ohne Abschluss verlassen	<input type="checkbox"/>	<input type="checkbox"/>
b) Hauptschulabschluss / Volksschulabschluss / Abschluss der POS nach Klasse 8	<input type="checkbox"/>	<input type="checkbox"/>
c) Realschulabschluss / Mittlere Reife / Abschluss der POS nach Klasse 10	<input type="checkbox"/>	<input type="checkbox"/>
d) Hochschulreife / Abitur oder Fachhochschulreife	<input type="checkbox"/>	<input type="checkbox"/>
e) Abschluss an einer Fachschule / Meister- oder Technikerschule / einer Schule des Gesundheitswesens	<input type="checkbox"/>	<input type="checkbox"/>
f) Berufsschulabschluss (Lehre, Ausbildung) / Berufsfachschule	<input type="checkbox"/>	<input type="checkbox"/>
g) Hochschulabschluss (Magister, Diplom, Staatsexamen) oder höher	<input type="checkbox"/>	<input type="checkbox"/>
h) Fachhochschulabschluss / FH-Diplom / Abschluss an einer Berufsakademie	<input type="checkbox"/>	<input type="checkbox"/>
i) Nichts trifft zu	<input type="checkbox"/>	<input type="checkbox"/>

13. Wie häufig waren Sie gemeinsam mit Ihrem Kind im letzten Jahr...

Bitte nur **ein** Kästchen pro Zeile ankreuzen.

	mehr als 4 mal im Jahr	3 bis 4 mal im Jahr	1 bis 2 mal im Jahr	nie oder fast nie
a) ... im Theater?	<input type="checkbox"/>	<input type="checkbox"/>	<input type="checkbox"/>	<input type="checkbox"/>
b) ... im Museum, in einer Ausstellung?	<input type="checkbox"/>	<input type="checkbox"/>	<input type="checkbox"/>	<input type="checkbox"/>
c) ... in der Oper, im Ballett, in einem klassischen Konzert?	<input type="checkbox"/>	<input type="checkbox"/>	<input type="checkbox"/>	<input type="checkbox"/>
d) ... auf einem Stadteilfest, auf einem Volksfest, auf einem Jahrmarkt, auf dem Hamburger Dom?	<input type="checkbox"/>	<input type="checkbox"/>	<input type="checkbox"/>	<input type="checkbox"/>
e) ... bei einem Vortrag, bei einer Literaturlesung?	<input type="checkbox"/>	<input type="checkbox"/>	<input type="checkbox"/>	<input type="checkbox"/>
f) ... in der Kirche, in der Moschee, in der Synagoge, in einem Tempel, in einer religiösen Veranstaltung?	<input type="checkbox"/>	<input type="checkbox"/>	<input type="checkbox"/>	<input type="checkbox"/>

Vielen herzlichen Dank für Ihre Unterstützung!
Bitte beachten Sie die Hinweise auf der Rückseite. 



VERTRAULICH!

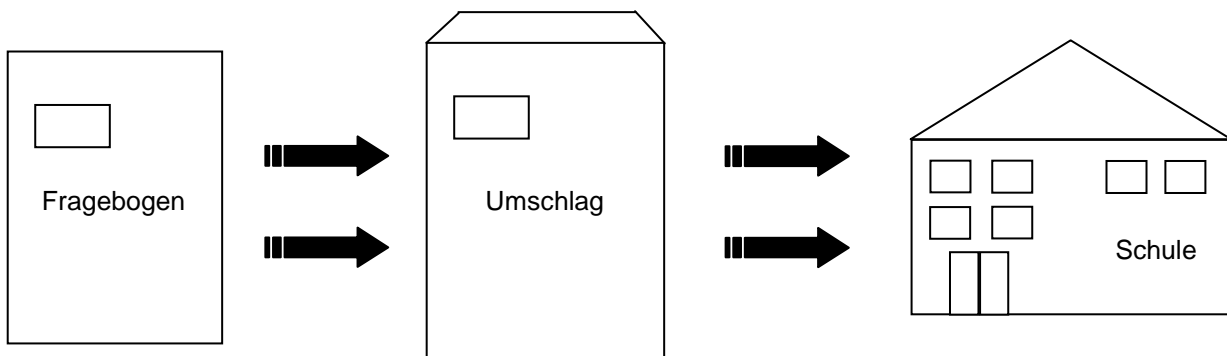
Zurück an

**Institut f. Bildungsmonitoring
(IfBM), LZ 731 / 5029**

Umschlag darf nur vom Empfänger
geöffnet werden!

Hinweise für die Rücksendung:

Bitte legen Sie diesen Fragebogen in den beigefügten Umschlag, so dass das obige Adressfeld im Fenster sichtbar ist, und verschließen den Umschlag.



Anschließend geben Sie diesen bitte Ihrem Kind möglichst umgehend mit in die Schule. Das Schulbüro sorgt dafür, dass die Umschläge bis zur Abholung durch uns sicher verwahrt werden.

Vielen Dank für Ihre Unterstützung!

Absolute und prozentuale Rücklaufquoten der Einzelschulen, differenziert nach Schulform

	Schulform	Rücklauf Schülerfragebogen (absolute Anzahl)	Rücklauf Schülerfragebogen (Angaben in Prozent)	Rücklauf Elternfragebogen (absolute Anzahl)	Rücklauf Elternfragebogen (Angaben in Prozent)
Adolph-Diesterweg-Schule	Grundschule	35	50,00	54	77,14
Adolph-Schönfelder-Schule	Grundschule	53	54,64	64	65,98
Albert-Schweitzer-Gymnasium	Gymnasium	85	60,71	83	59,29
Albert-Schweitzer-Schule	Stadtteilschule	109	51,90	113	53,81
Albrecht-Thaer-Gymnasium	Gymnasium	82	62,60	74	56,49
Alexander-von-Humboldt-Gymnasium	Gymnasium	63	53,85	56	47,86
Anton-Rée-Schule Allermöhe	Grundschule	58	74,36	59	75,64
Aueschule Finkenwerder	Grundschule	87	95,60	86	94,51
Carl-Götze-Schule	Grundschule	44	49,44	49	55,06
Carl-von-Ossietzky-Gymnasium	Gymnasium	88	59,86	90	61,22
Charlotte-Paulsen-Gymnasium	Gymnasium	81	60,90	81	60,90
Christianeum	Gymnasium	77	61,60	71	56,80
Clara-Grunwald-Schule	Grundschule	78	53,79	71	48,97
Elbinselschule	Grundschule	56	64,37	46	52,87
Elbkinder Grundschule	Grundschule	30	35,29	28	32,94
Emilie-Wüstenfeld-Gymnasium	Gymnasium	73	52,90	67	48,55
Erich Kästner Schule	Stadtteilschule	162	75,35	147	68,37
Fridtjof-Nansen-Schule	Grundschule	58	76,32	56	73,68
Friedrich-Ebert-Gymnasium	Gymnasium	110	85,27	105	81,40
Fritz-Köhne-Schule	Grundschule	48	68,57	36	51,43
Fritz-Schumacher-Schule	Stadtteilschule	61	52,59	60	51,72
Ganztagsschule an der Elbe	Grundschule	40	65,57	39	63,93
Gelehrtenschule des Johanneums	Gymnasium	91	69,47	85	64,89
Geschwister-Scholl-Stadtteilschule	Stadtteilschule	50	51,02	46	46,94
Goethe-Gymnasium	Gymnasium	109	82,58	110	83,33
Goldbek-Schule	Grundschule	61	63,54	58	60,42
Gorch-Fock-Schule	Grundschule	67	66,34	68	67,33
Gretel-Bergmann-Schule	Stadtteilschule	89	76,07	61	52,14

Ganztagsgrundschule Sternschanze	Grundschule	56	74,67	51	68,00
Grundschule Altrahlstedt	Grundschule	76	75,25	90	89,11
Grundschule Am Heidberg	Grundschule	62	63,27	55	56,12
Grundschule Archenholzstraße	Grundschule	56	80,00	59	84,29
Grundschule Arnkielstraße	Grundschule	45	72,58	40	64,52
Grundschule Bindfeldweg	Grundschule	73	79,35	72	78,26
Grundschule Bramfelder Dorfplatz/Hegholt	Grundschule	64	62,75	61	59,80
Grundschule Eckerkoppel	Grundschule	65	73,86	67	76,14
Grundschule Edwin-Scharff-Ring	Grundschule	56	75,68	49	66,22
Grundschule Fährstraße	Grundschule	36	52,17	35	50,72
Grundschule Franzosenkoppel	Grundschule	60	77,92	52	67,53
Grundschule Goosacker	Grundschule	67	80,72	65	78,31
Grundschule Groß Flottbek	Grundschule	74	77,89	68	71,58
Grundschule Großlohering	Grundschule	54	80,60	52	77,61
Grundschule Hasenweg	Grundschule	43	43,88	66	67,35
Grundschule Heidhorst	Grundschule	94	65,28	89	61,81
Grundschule Hoheluft	Grundschule	63	69,23	58	63,74
Grundschule Horn	Grundschule	53	71,62	49	66,22
Grundschule Karlshöhe mit Zweigstellen	Grundschule	37	40,66	33	36,26
Grundschule Kirchdorf	Grundschule	57	73,08	56	71,79
Grundschule Kirchwerder	Grundschule	32	47,06	32	47,06
Grundschule Lohkampstraße	Grundschule	64	84,21	66	86,84
Grundschule Luruper Hauptstraße	Grundschule	67	89,33	59	78,67
Grundschule Maretstraße	Grundschule	54	54,55	59	59,60
Grundschule Mendelstraße	Grundschule	73	77,66	81	86,17
Grundschule Mümmelmansberg	Grundschule	73	96,05	66	86,84
Grundschule Neurahlstedt	Grundschule	36	38,71	36	38,71
Grundschule Nydamer Weg	Grundschule	69	69,00	83	83,00
Grundschule Osterbrook	Grundschule	64	88,89	52	72,22
Grundschule Poppenbüttel	Grundschule	66	71,74	59	64,13
Grundschule Rahewinkel	Grundschule	34	44,74	38	50,00
Grundschule Schimmelmansstraße	Grundschule	53	55,79	52	54,74
Grundschule St. Nikolai	Grundschule	55	61,11	49	54,44

Grundschule St.Pauli	Grundschule	44	53,66	37	45,12
Grundschule Stübenhofer Weg	Grundschule	78	95,12	56	68,29
Grundschule Thadenstraße	Grundschule	45	55,56	47	58,02
Grundschule Tonndorf	Grundschule	64	62,75	67	65,69
Gymnasium Allee	Gymnasium	91	70,00	85	65,38
Gymnasium Allermöhe	Gymnasium	109	82,58	96	72,73
Gymnasium Alstertal	Gymnasium	54	58,70	46	50,00
Gymnasium Altona	Gymnasium	77	56,20	73	53,28
Gymnasium Blankenese	Gymnasium	109	75,69	111	77,08
Gymnasium Bondenwald	Gymnasium	86	63,24	59	43,38
Gymnasium Bornbrook	Gymnasium	77	56,62	71	52,21
Gymnasium Buckhorn	Gymnasium	97	72,39	86	64,18
Gymnasium Corveystraße	Gymnasium	113	83,09	104	76,47
Gymnasium Dörpsweg	Gymnasium	74	53,24	73	52,52
Gymnasium Eppendorf	Gymnasium	95	66,90	82	57,75
Gymnasium Farmsen	Gymnasium	78	64,46	60	49,59
Gymnasium Finkenwerder	Gymnasium	51	53,68	50	52,63
Gymnasium Grootmoor	Gymnasium	109	82,58	95	71,97
Gymnasium Hamm	Gymnasium	79	71,17	54	48,65
Gymnasium Heidberg	Gymnasium	97	67,36	87	60,42
Gymnasium Hochrad	Gymnasium	70	51,09	57	41,61
Gymnasium Hummelsbüttel	Gymnasium	71	51,08	60	43,17
Gymnasium Kaiser-Friedrich-Ufer	Gymnasium	38	29,69	34	26,56
Helmut-Schmidt-Gymnasium	Gymnasium	83	64,34	73	56,59
Gymnasium Klosterschule	Gymnasium	72	51,06	45	31,91
Gymnasium Lerchenfeld	Gymnasium	67	53,17	64	50,79
Gymnasium Lohbrügge	Gymnasium	98	74,81	79	60,31
Gymnasium Marienthal	Gymnasium	120	86,96	109	78,99
Gymnasium Meiendorf	Gymnasium	89	66,42	75	55,97
Gymnasium Oberalster	Gymnasium	40	34,48	37	31,90
Gymnasium Ohlstedt	Gymnasium	74	53,24	64	46,04
Gymnasium Ohmoor	Gymnasium	92	67,15	82	59,85
Gymnasium Oldenfelde	Gymnasium	99	72,79	83	61,03
Gymnasium Osterbek	Gymnasium	76	66,67	74	64,91

Gymnasium Othmarschen	Gymnasium	79	55,24	66	46,15
Gymnasium Rahlstedt	Gymnasium	89	68,46	80	61,54
Gymnasium Rissen	Gymnasium	73	70,87	65	63,11
Gymnasium Süderelbe	Gymnasium	95	68,84	74	53,62
Gyula Trebitsch Schule Tonndorf	Stadtteilschule	120	54,55	94	42,73
Hansa-Gymnasium Bergedorf	Gymnasium	106	78,52	94	69,63
Heilwig-Gymnasium	Gymnasium	74	57,81	73	57,03
Heinrich-Heine-Gymnasium	Gymnasium	84	56,76	73	49,32
Heinrich-Hertz-Schule	Stadtteilschule	113	50,45	108	48,21
Heinrich-Wolgast-Schule	Grundschule	52	65,00	48	60,00
Heisenberg-Gymnasium	Gymnasium	85	65,38	78	60,00
Helene-Lange-Gymnasium	Gymnasium	95	66,43	81	56,64
Ida Ehre Schule	Stadtteilschule	64	56,14	49	42,98
Immanuel-Kant-Gymnasium	Gymnasium	73	60,83	66	55,00
Irena-Sendler-Schule	Stadtteilschule	71	56,80	67	53,60
Johannes-Brahms-Gymnasium	Gymnasium	84	61,31	74	54,01
Julius-Leber-Schule	Stadtteilschule	95	70,37	92	68,15
Katharinenschule in der Hafencity	Grundschule	64	76,19	64	76,19
Kurt-Körper-Gymnasium	Gymnasium	59	60,20	52	53,06
Kurt-Tucholsky-Schule	Stadtteilschule	58	43,61	49	36,84
Lessing-Stadtteilschule	Stadtteilschule	83	62,88	61	46,21
Lise-Meitner-Gymnasium	Gymnasium	113	78,47	106	73,61
Louise-Schroeder-Schule	Grundschule	70	77,78	74	82,22
Luisen-Gymnasium Bergedorf	Gymnasium	67	46,21	69	47,59
Margaretha-Rothe-Gymnasium	Gymnasium	108	78,26	89	64,49
Marie-Beschütz-Schule	Grundschule	68	75,56	58	64,44
Marion Dönhoff Gymnasium	Gymnasium	100	68,97	90	62,07
Matthias-Claudius-Gymnasium	Gymnasium	81	66,39	72	59,02
Max-Brauer-Schule	Stadtteilschule	134	61,19	128	58,45
Max-Traeger-Schule	Grundschule	68	91,89	68	91,89
Nelson-Mandela-Schule im Stadtteil Kirchdorf	Stadtteilschule	69	56,10	50	40,65
Otto-Hahn-Schule	Stadtteilschule	47	39,83	34	28,81
Rudolf-Roß-Grundschule	Grundschule	60	80,00	51	68,00
Schule Ahrensburger Weg	Grundschule	58	64,44	57	63,33

Schule Alsterdorfer Straße	Grundschule	65	73,86	75	85,23
Schule Alsterredder	Grundschule	71	66,36	64	59,81
Schule Altengamme-Deich	Grundschule	25	46,30	24	44,44
Schule am Eichtalpark	Grundschule	36	44,44	27	33,33
Schule am Schleemer Park	Grundschule	52	75,36	38	55,07
Schule Am Sooren	Grundschule	59	81,94	48	66,67
Schule Am Walde	Grundschule	72	73,47	73	74,49
Schule An den Teichwiesen	Grundschule	55	56,12	54	55,10
Schule an der Burgweide	Grundschule	51	62,96	34	41,98
Schule An der Gartenstadt	Grundschule	72	71,29	72	71,29
Schule An der Glinder Au	Grundschule	64	65,31	61	62,24
Schule An der Isebek	Grundschule	65	68,42	76	80,00
Schule An der Seebek	Grundschule	46	51,11	49	54,44
Schule Anna-Susanna-Stieg	Grundschule	76	77,55	82	83,67
Schule Appelhoff	Grundschule	53	69,74	51	67,11
Schule Arp-Schnitger-Stieg	Grundschule	78	80,41	71	73,20
Schule auf der Uhlenhorst	Grundschule	78	84,78	76	82,61
Schule Bahrenfelder Straße	Grundschule	54	58,70	48	52,17
Schule Bandwikerstraße	Grundschule	42	48,28	57	65,52
Schule Barlsheide	Grundschule	69	93,24	58	78,38
Schule Beim Pachthof	Grundschule	51	72,86	45	64,29
Schule Bekassinenau	Grundschule	52	52,00	49	49,00
Schule Bergstedt	Grundschule	61	66,30	58	63,04
Schule Bonhoefferstraße	Grundschule	49	67,12	46	63,01
Schule Bovestraße	Grundschule	58	65,17	57	64,04
Schule Brehmweg	Grundschule	35	52,24	32	47,76
Schule Brockdorffstraße	Grundschule	40	42,11	43	45,26
Schule Buckhorn	Grundschule	66	64,08	61	59,22
Schule Burgunderweg	Grundschule	66	61,68	69	64,49
Schule Carl-Cohn-Straße	Grundschule	101	84,87	97	81,51
Schule Charlottenburger Straße	Grundschule	66	67,35	66	67,35
Schule Cranz	Grundschule	29	72,50	33	82,50
Schule Curslack-Neuengamme	Grundschule	66	64,08	63	61,17
Schule Dempwolfstraße	Grundschule	49	71,01	52	75,36

Schule Döhrnstraße	Grundschule	55	61,11	53	58,89
Schule Duvenstedter Markt	Grundschule	56	56,57	66	66,67
Schule Eberhofweg	Grundschule	56	55,45	61	60,40
Schule Eduardstraße	Grundschule	53	63,86	59	71,08
Schule Eenstock	Grundschule	69	66,35	59	56,73
Schule Ernst-Henning-Straße	Grundschule	69	66,99	82	79,61
Schule Eulenkrogstraße	Grundschule	67	65,05	60	58,25
Schule Fahrenkrön	Grundschule	64	59,81	79	73,83
Schule Forsmannstraße	Grundschule	20	21,74	23	25,00
Schule Friedrich-Frank-Bogen	Grundschule	61	74,39	54	65,85
Schule Frohmestraße	Grundschule	68	70,10	61	62,89
Schule Fuchsbergredder	Grundschule	59	80,82	53	72,60
Schule Fünfhausen-Warwisch	Grundschule	51	70,83	57	79,17
Schule Furtweg	Grundschule	59	79,73	56	75,68
Schule Genslerstraße	Grundschule	47	52,81	45	50,56
Schule Grumbrechtstraße	Grundschule	105	75,54	105	75,54
Schule Grützmühlenweg	Grundschule	75	80,65	78	83,87
Schule Hasselbrook	Grundschule	63	67,74	77	82,80
Schule Hausbruch	Grundschule	35	68,63	34	66,67
Schule Heidacker	Grundschule	60	63,16	71	74,74
Schule Hinsbleek	Grundschule	63	65,63	64	66,67
Schule Hinter der Lieth	Grundschule	47	54,02	45	51,72
Schule Hohe Landwehr	Grundschule	32	44,44	35	48,61
Schule Humboldtstraße	Grundschule	35	40,70	45	52,33
Schule In der Alten Forst	Grundschule	64	60,95	70	66,67
Schule Iserbarg	Grundschule	41	48,81	37	44,05
Schule Iserbrook	Grundschule	46	52,27	77	87,50
Schule Jenfelder Straße	Grundschule	55	75,34	37	50,68
Schule Kamminer Straße	Grundschule	71	78,89	64	71,11
Schule Kapellenweg	Grundschule	62	80,52	57	74,03
Schule Kerschensteinerstraße	Grundschule	57	80,28	55	77,46
Schule Kielortallee	Grundschule	70	80,46	66	75,86
Schule Klein Flottbeker Weg	Grundschule	49	54,44	47	52,22
Schule Knauerstraße	Grundschule	60	58,82	60	58,82

Schule Krohnstieg	Grundschule	53	66,25	53	66,25
Schule Kroonhorst	Grundschule	60	80,00	52	69,33
Schule Lämmersieth	Grundschule	76	79,17	65	67,71
Schule Langbargheide	Grundschule	52	50,98	43	42,16
Schule Lange Striepen	Grundschule	27	36,00	43	57,33
Schule Lehmkuhlenweg	Grundschule	59	61,46	71	73,96
Schule Lemsahl-Mellingstedt	Grundschule	52	58,43	60	67,42
Schule Leuschnerstraße	Grundschule	43	59,72	40	55,56
Schule Lutterothstraße	Grundschule	76	76,77	73	73,74
Schule Marmstorf	Grundschule	73	76,84	70	73,68
Schule Marschweg	Grundschule	60	65,22	66	71,74
Schule Max-Eichholz-Ring	Grundschule	58	64,44	61	67,78
Grundschule Islandstraße	Grundschule	76	74,51	78	76,47
Schule Mendelssohnstraße	Grundschule	45	56,25	57	71,25
Schule Mittlerer Landweg	Grundschule	35	79,55	33	75,00
Schule Molkenbührstraße	Grundschule	41	89,13	26	56,52
Schule Moorflagen	Grundschule	74	79,57	71	76,34
Schule Müssenredder	Grundschule	75	72,82	69	66,99
Schule Nettelburg	Grundschule	61	67,78	60	66,67
Schule Neuburgerweg	Grundschule	78	86,67	66	73,33
Schule Neugraben	Grundschule	69	90,79	63	82,89
Schule Neuland	Grundschule	40	68,97	46	79,31
Schule Ochsenwerder	Grundschule	77	81,05	71	74,74
Schule Ohkamp	Grundschule	80	79,21	74	73,27
Schule Ohrnsweg	Grundschule	58	75,32	52	67,53
Schule Öjendorfer Damm	Grundschule	45	45,45	44	44,44
Schule Oppelner Straße	Grundschule	43	62,32	39	56,52
Loki-Schmidt-Schule	Grundschule	60	82,19	63	86,30
Schule Potsdamer Straße	Grundschule	69	70,41	66	67,35
Ganztagsgrundschule Am Johannisland	Grundschule	82	93,18	79	89,77
Schule Rahlstedter Höhe	Grundschule	85	83,33	83	81,37
Schule Ratsmühlendamm	Grundschule	67	77,91	65	75,58
Schule Redder	Grundschule	77	74,04	83	79,81
Schule Rellinger Straße	Grundschule	93	73,81	90	71,43

Schule Richardstraße	Grundschule	53	52,48	54	53,47
Schule Rönneburg	Grundschule	51	56,04	49	53,85
Schule Rönnkamp	Grundschule	51	60,71	50	59,52
Schule Rotenhäuser Damm	Grundschule	55	73,33	57	76,00
Schule Rothestraße	Grundschule	77	78,57	71	72,45
Schule Röthmoorweg	Grundschule	47	61,04	51	66,23
Schule Rungwisch	Grundschule	49	56,32	49	56,32
Grundschule Sachsenweg	Grundschule	64	67,37	63	66,32
Schule Sander Straße	Grundschule	60	63,83	54	57,45
Schule Scheeßeler Kehre	Grundschule	89	86,41	87	84,47
Schule Schenefelder Landstraße	Grundschule	50	72,46	43	62,32
Schule Schnuckendrift	Grundschule	50	57,47	45	51,72
Schule Schulkamp	Grundschule	62	61,39	71	70,30
Schule Sethweg	Grundschule	45	43,27	66	63,46
Schule auf der Veddel	Stadtteilschule	29	48,33	41	68,33
Schule Speckenreye	Grundschule	55	57,89	52	54,74
Schule Stengelestraße	Grundschule	31	46,97	38	57,58
Schule Sterntalerstraße	Grundschule	62	64,58	65	67,71
Schule Stockflethweg	Grundschule	37	51,39	36	50,00
Schule Strenge	Grundschule	66	64,08	69	66,99
Schule Surenland	Grundschule	57	74,03	54	70,13
Schule Tornquiststraße	Grundschule	68	69,39	65	66,33
Schule Traberweg	Grundschule	67	70,53	66	69,47
Schule Trenknerweg	Grundschule	73	70,19	69	66,35
Schule Turmweg	Grundschule	56	58,33	50	52,08
Schule Vizelinstraße	Grundschule	71	92,21	69	89,61
Schule Wegenkamp	Grundschule	49	72,06	47	69,12
Schule Wesperloh	Grundschule	79	84,04	76	80,85
Grundschule am Kiefernberg	Grundschule	61	67,03	57	62,64
Schule Wielandstraße	Grundschule	65	57,02	53	46,49
Schule Wildschwanbrook	Grundschule	48	63,16	46	60,53
Schule Windmühlenweg	Grundschule	75	75,76	58	58,59
Schule Zollenspieker	Grundschule	31	43,06	38	52,78
Stadtteilschule Alter Teichweg	Stadtteilschule	145	79,67	117	64,29

Stadtteilschule Altrahlstedt	Stadtteilschule	61	46,92	38	29,23
Stadtteilschule Am Hafen	Stadtteilschule	79	73,83	66	61,68
Stadtteilschule Am Heidberg	Stadtteilschule	68	66,02	61	59,22
Stadtteilschule am See	Stadtteilschule	90	52,94	83	48,82
Stadtteilschule Bahrenfeld	Stadtteilschule	83	71,55	74	63,79
Stadtteilschule Barmbek	Stadtteilschule	73	50,34	62	42,76
Stadtteilschule Bergedorf	Stadtteilschule	66	55,00	56	46,67
Stadtteilschule Bergstedt	Stadtteilschule	57	49,57	40	34,78
Stadtteilschule Blankenese	Stadtteilschule	81	69,23	61	52,14
Stadtteilschule Bramfelder Dorfplatz/Hegholt	Stadtteilschule	49	40,83	46	38,33
Stadtteilschule Denksteinweg/Holstenhof	Stadtteilschule	59	50,43	62	52,99
Stadtteilschule Ehestorfer Weg	Stadtteilschule	75	61,48	83	68,03
Stadtteilschule Eidelstedt	Stadtteilschule	74	62,71	63	53,39
Stadtteilschule Eppendorf	Stadtteilschule	120	57,97	98	47,34
Stadtteilschule Finkenwerder	Stadtteilschule	73	61,86	61	51,69
Stadtteilschule Fischbek/Falkenberg	Stadtteilschule	120	53,33	119	52,89
Stadtteilschule Goosacker	Stadtteilschule	68	59,13	54	46,96
Stadtteilschule Hamburg-Mitte	Stadtteilschule	80	52,29	44	28,76
Goethe-Schule-Harburg	Stadtteilschule	90	79,65	62	54,87
Stadtteilschule Helmuth Hübener	Stadtteilschule	92	79,31	86	74,14
Stadtteilschule Horn	Stadtteilschule	57	50,00	41	35,96
Stadtteilschule Kirchwerder	Stadtteilschule	70	58,33	71	59,17
Stadtteilschule Langenhorn	Stadtteilschule	71	77,17	51	55,43
Stadtteilschule Lohbrügge	Stadtteilschule	75	64,66	51	43,97
Stadtteilschule Lurup	Stadtteilschule	62	49,21	43	34,13
Stadtteilschule Mümmelmannsberg	Stadtteilschule	60	55,56	40	37,04
Stadtteilschule Niendorf	Stadtteilschule	85	71,43	80	67,23
Stadtteilschule Öjendorf	Stadtteilschule	38	30,89	34	27,64
Stadtteilschule Oldenfelde	Stadtteilschule	62	49,60	43	34,40
Stadtteilschule Poppenbüttel	Stadtteilschule	81	68,07	56	47,06
Brüder-Grimm-Schule	Stadtteilschule	105	55,56	103	54,50
Stadtteilschule Richard-Linde-Weg	Stadtteilschule	76	65,52	67	57,76
Stadtteilschule Stellingen	Stadtteilschule	69	56,10	63	51,22

Stadtteilschule Stübenhofer Weg	Stadtteilschule	86	74,78	68	59,13
Stadtteilschule Süderelbe	Stadtteilschule	88	73,33	80	66,67
Stadtteilschule Walddörfer	Stadtteilschule	102	85,00	92	76,67
Stadtteilschule Wilhelmsburg	Stadtteilschule	119	62,96	101	53,44
Stadtteilschule Winterhude	Stadtteilschule	137	61,16	123	54,91
Theodor-Haubach-Schule	Grundschule	59	76,62	45	58,44
Walddörfer-Gymnasium	Gymnasium	82	59,85	83	60,58
Westerschule Finkenwerder	Grundschule	71	85,54	66	79,52
Wilhelm-Gymnasium	Gymnasium	106	77,94	98	72,06

Quelle: Datenerhebung des Instituts für Bildungsmonitoring und Qualitätsentwicklung 2013