

Schwerbehindertenausweis

The holder of this card is severely disabled.



Mustermann

B

Erika

Geschäftszeichen: 04793255

Die Berechtigung zur Mitnahme einer
Begleitperson ist nachgewiesen

Gültig bis: unbefristet





Infos zum Schwerbehinderten-Ausweis






und zu den Merk-Zeichen

in Leichter Sprache

Infos zum Schwerbehinderten-Ausweis und zu den Merk-Zeichen

	<p>Wer kann einen Schwerbehinderten-Ausweis haben?</p>
	<p>Einen Schwerbehinderten-Ausweis bekommen Sie, wenn Sie:</p> <ul style="list-style-type: none"> • in Deutschland leben oder arbeiten und • einen Grad der Behinderung von 50, 60, 70, 80, 90 oder 100 haben. <p>Die Zahl zeigt, wie schwer die Behinderung ist. Die Zahl bekommt man vom Versorgungsamt. Der Schwerbehinderten-Ausweis ist meistens für immer.</p>
	<p>So sehen Schwerbehinderten-Ausweise aus:</p>
	<p>Es gibt grüne Schwerbehinderten-Ausweise.</p>
	<p>Es gibt grün-orangene Schwerbehinderten-Ausweise.</p>

	<h2 style="color: blue;">Die Merk-Zeichen</h2>
	<p>Auf dem Schwerbehinderten-Ausweis sind manchmal Buchstaben. Die Buchstaben sind groß und schwarz. Sie sind auf der Vorderseite vom Schwerbehinderten-Ausweis in der Mitte. Oder sie sind auf der Rückseite vom Schwerbehinderten-Ausweis oben links. Die Buchstaben nennt man: Merk-Zeichen. Die Merk-Zeichen auf Ihrem Schwerbehinderten-Ausweis zeigen:</p> <ul style="list-style-type: none"> • welche Behinderung Sie haben • welche besonderen Rechte Sie haben.
	<h2 style="color: blue;">Das bedeuten die Merk-Zeichen:</h2>
	<p>G bedeutet: Man kann sich nicht gut im Straßen-Verkehr bewegen. Oder man findet allein nicht den richtigen Weg.</p>
	<p>aG bedeutet: Man kann sehr schlecht oder gar nicht gehen.</p>
	<p>H bedeutet: Man braucht Unterstützung.</p>

	<p>BI bedeutet: Man ist blind.</p>
	<p>GI bedeutet: Man ist taub.</p>
	<p>B bedeutet: Man darf eine Begleit-Person mitnehmen.</p>
 	<p>RF bedeutet: Man muss weniger Geld für Radio und Fernsehen bezahlen.</p> <p>TBI bedeutet: Man muss kein Geld für Radio und Fernsehen bezahlen.</p>

Bus und Bahn fahren



Beiblatt zum Ausweis
des Versorgungsamtes

Akt.: 00 115 770

Name:

Der Inhaber oder die Inhaberin dieses Beiblattes ist ein schwerbehinderter
Personenstandort (S. 103, Abs. 1 Satz 1) oder ein schwerbehinderter
Personenstandort (S. 103, Abs. 1 Satz 2) im Sinne des SGB IX. Die
Bekanntmachung ist mit dem Versorgungsamt eingereicht und wurde für diese
Bekanntmachung mit dem Versorgungsamt eingereicht. Sie ist auch für diese
Bekanntmachung mit dem Versorgungsamt eingereicht.

02.06.2016



Gültig ab:

07/2016

Gültig bis:

06/2017

Gilt nur in Verbindung mit dem
entsprechenden Ausweis



Im Schwerbehinderten-Ausweis ist ein **G**, **aG** oder **GI**:

Sie können eine Wert-Marke

für den Schwerbehinderten-Ausweis kaufen.

Damit können Sie Bus und Bahn fahren.

Sie müssen die Wert-Marke

beim Versorgungsamt kaufen.

Die Wert-Marke kostet:

- 80 Euro für ein ganzes Jahr
- 40 Euro für ein halbes Jahr.

Wenn Sie eine Wert-Marke haben,

brauchen Sie **keine** Fahrkarte in Bus und Bahn.

Beiblatt zum Ausweis
des Versorgungsamtes

Akt.: 00 115 770

Name:

Der Inhaber oder die Inhaberin dieses Beiblattes ist ein schwerbehinderter
Personenstandort (S. 103, Abs. 1 Satz 1) oder ein schwerbehinderter
Personenstandort (S. 103, Abs. 1 Satz 2) im Sinne des SGB IX. Die
Bekanntmachung ist mit dem Versorgungsamt eingereicht und wurde für diese
Bekanntmachung mit dem Versorgungsamt eingereicht. Sie ist auch für diese
Bekanntmachung mit dem Versorgungsamt eingereicht.

02.06.2016



Gültig ab:

07/2016

Gültig bis:

06/2017

Gilt nur in Verbindung mit dem
entsprechenden Ausweis



Im Schwerbehinderten-Ausweis ist ein **BI** oder **H**:

Sie können eine Wert-Marke

für den Schwerbehinderten-Ausweis bekommen.

Damit können Sie Bus und Bahn fahren.

Sie bekommen die Wert-Marke

beim Versorgungsamt.




Die Wert-Marke kostet **kein** Geld.



Im Schwerbehinderten-Ausweis ist ein **B**:

Ihre Begleit-Person braucht

keine Fahrkarte kaufen.

	Steuer für Ihr Auto
	Im Schwerbehinderten-Ausweis ist ein G oder GI : Sie müssen weniger Steuern für Ihr Auto bezahlen.
	Im Schwerbehinderten-Ausweis ist ein aG, H oder BI : Sie müssen keine Steuern für Ihr Auto bezahlen.
	Behinderten-Parkplätze
 	<p>Im Schwerbehinderten-Ausweis ist ein aG oder BI:</p> <p>Sie können einen blauen Park-Ausweis bekommen. Dafür müssen Sie einen Antrag stellen beim Landesbetrieb Verkehr.</p> <p>Mit dem blauen Park-Ausweis dürfen Sie auf Behinderten-Parkplätzen parken.</p>

Radio, Fernsehen und Telefon



- Im Schwerbehinderten-Ausweis ist ein **RF**. Sie müssen **weniger** Geld für Radio und Fernsehen bezahlen.
- Im Schwerbehinderten-Ausweis ist ein **TBI**. Sie müssen **kein** Geld für Radio und Fernsehen bezahlen.

Dafür müssen Sie einen Antrag stellen beim Beitragsservice von ARD, ZDF und Deutschlandradio.

Vielleicht kostet auch

Ihr Telefon-Anschluss **weniger** Geld.

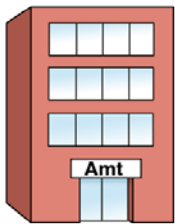
Fragen Sie Ihren Telefon-Anbieter.

Tipp: Den Antrag können Sie auch im Internet stellen.

Internet-Seite: www.rundfunkbeitrag.de

Die Internet-Seite ist **nicht** in Leichter Sprache.


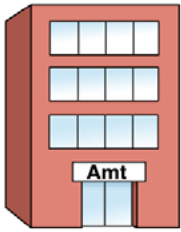


Blinden-Geld

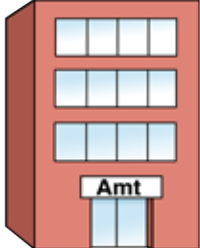






Im Schwerbehinderten-Ausweis ist ein **BI**.

Sie bekommen Blinden-Geld.

Dafür müssen Sie einen Antrag stellen bei Ihrem Bezirksamt.

	<h2 style="color: blue;">So bekommen Sie einen Schwerbehinderten-Ausweis</h2>
	<p>Sie müssen einen Antrag stellen. Dafür müssen Sie ein Formular ausfüllen.</p>
	<p>Das Formular bekommen Sie beim Versorgungsamt. Oder auf der Internet-Seite: www.hamburg.de/schwerbehindertenausweis Die Internet-Seite ist nicht in Leichter Sprache. Drucken Sie das Formular aus.</p>
	<p>Wenn Sie das Formular ausgefüllt haben, geben Sie es beim Versorgungsamt ab. Oder Sie schicken es mit der Post.</p>
	<p>Tipp: Sie können den Antrag auch im Internet schreiben. Das nennt man: Online-Antrag Mehr Infos finden Sie auf der Internet-Seite: www.hamburg.de/schwerbehindertenausweis Die Internet-Seite ist nicht in Leichter Sprache.</p>

	<h2 style="color: blue;">Wo ist das Versorgungsamt?</h2>
	<p>Sie haben Fragen oder brauchen Hilfe? Hier bekommen Sie mehr Infos:</p> <p>Adresse: Behörde für Arbeit, Soziales, Familie und Integration Versorgungsamt Hamburg Adolph-Schönfelder-Straße 5 22083 Hamburg</p>
	<p>Öffnungszeiten:</p> <ul style="list-style-type: none"> • Montag: 8 Uhr bis 16 Uhr • Dienstag: 8 Uhr bis 13 Uhr • Donnerstag: 8 Uhr bis 16 Uhr <p>Haben Sie an diesen Tagen keine Zeit? Dann rufen Sie uns einfach an. Wir finden einen Termin.</p>
	<p>Telefon: 115</p>
	<p>Email: versorgungsamt@soziales.hamburg.de</p>
	<p>Internet-Seite: www.hamburg.de/versorgungsamt Die Internet-Seite ist nicht in Leichter Sprache.</p>

Wer hat das Heft gemacht?

Das Heft hat die Behörde für Arbeit, Gesundheit, Soziales, Familie und Integration oder kurz: Sozialbehörde gemacht.

Leichte-Sprache-Text:

Lebenshilfe für Menschen mit geistiger Behinderung Bremen e.V.,
Büro für Leichte Sprache.

Die Bilder für Leichte Sprache sind von:

© Lebenshilfe für Menschen mit geistiger Behinderung Bremen e.V.,
Illustrator Stefan Albers, Atelier Fleetinsel, 2013.

Hier können Sie das Heft auch bestellen:

E-Mail: publikationen@soziales.hamburg.de

Herausgeber:

Behörde für Arbeit, Gesundheit, Soziales, Familie und Integration
Referat für Presse- und Öffentlichkeitsarbeit
Hamburger Straße 47, 22083 Hamburg

Stand: Juli 2020



Hamburg | Sozialbehörde