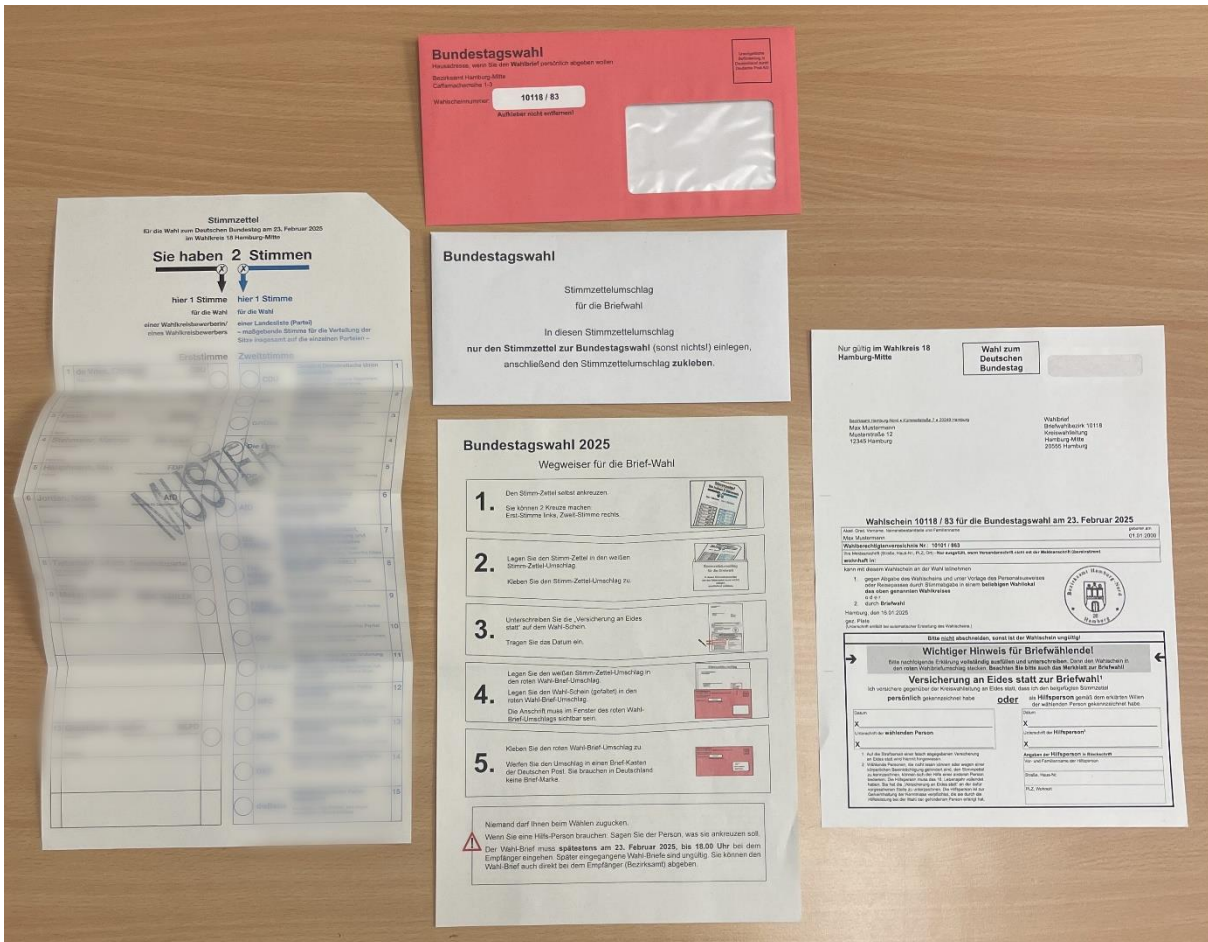


# Schritt für Schritt – so funktioniert die Briefwahl

Eine Information des Landeswahlamtes zur Wahl des 21. Deutschen Bundestages am 23. Februar 2025

## 1. Schritt: Unterlagen sortieren




Folgende Unterlagen haben Sie erhalten:

- Einen Wahlschein
- Zwei Umschläge (rot und weiß)
- Einen Stimmzettel
- Einen Wegweiser für die Briefwahl

Lesen Sie sich bitte aufmerksam die Hinweise auf dem „Wegweiser für die Brief-Wahl“ durch.

## 2. Schritt: Stimmzettel für die Bundestagswahl ankreuzen



Kreuzen Sie Ihren Stimmzettel zur Bundestagswahl unbeobachtet an. Sie haben zwei Stimmen:

- eine **Erststimme** für die Wahl einer/eines **Wahlkreisabgewählten**, also **einer Einzelperson** und
- eine **Zweitstimme** für die Wahl einer **Landesliste**, hier steht stets die **gesamte Partei zur Auswahl**

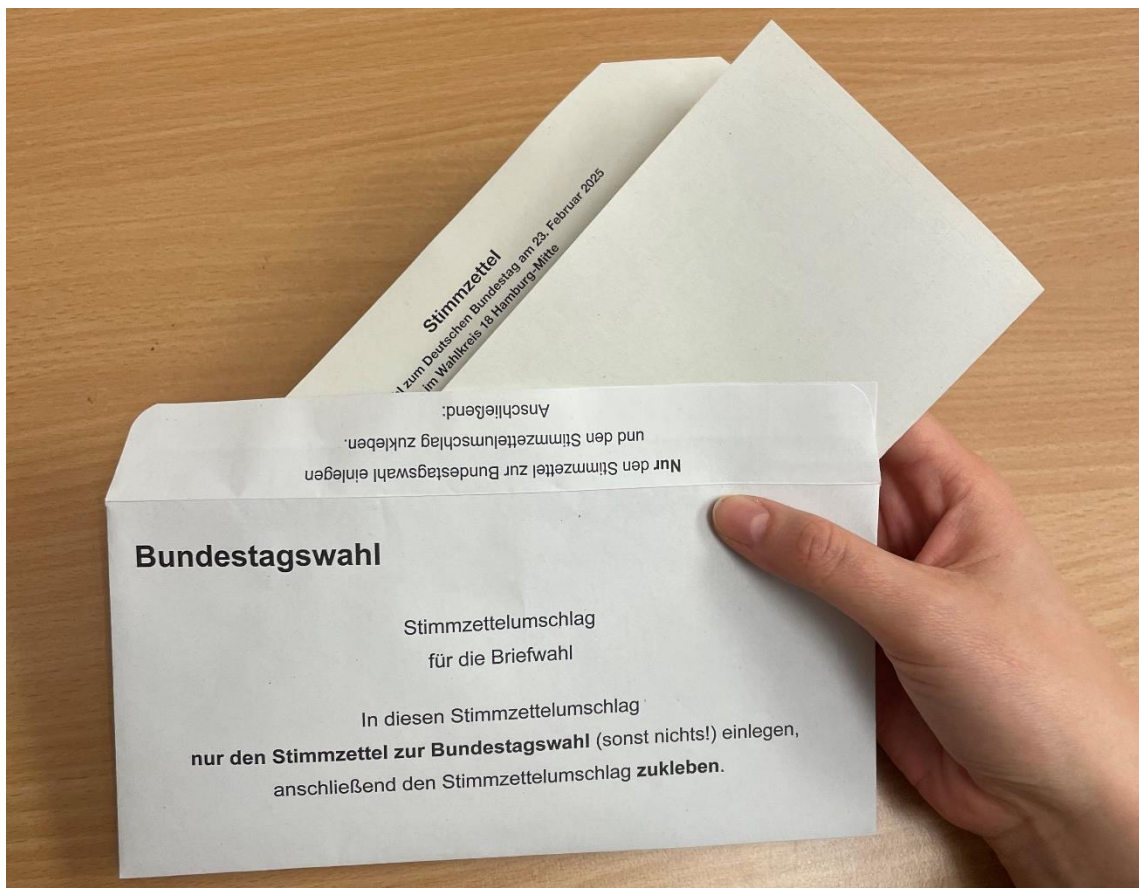
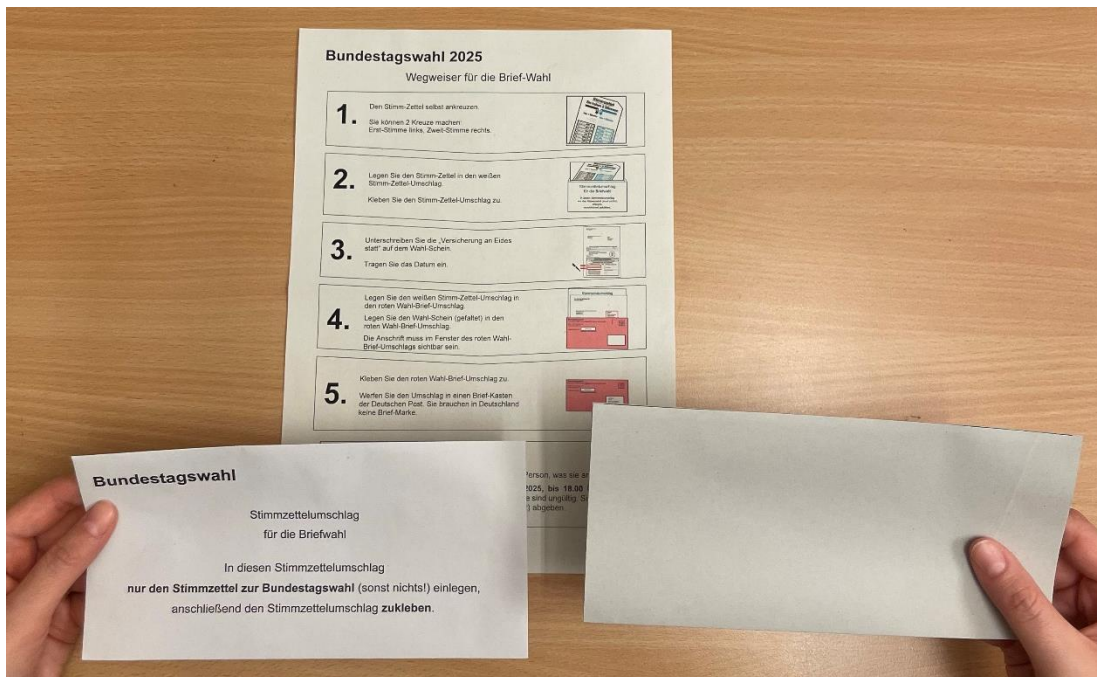
Zur Bundestagswahl sind 299 Wahlkreise eingerichtet. In jedem Wahlkreis wird mit der **Erststimme** die Wahlkreisabgewählte bzw. der Wahlkreisabgewählte des jeweiligen Wahlkreises gewählt. Ab der Bundestagswahl 2025 gewinnt eine Bewerberin oder ein Bewerber einer Partei einen Wahlkreissitz, wenn sie oder er in dem Wahlkreis die meisten Erststimmen erhalten hat und dieser Sitz außerdem durch Zweitstimmen gedeckt ist (sogenannte Zweitstimmendeckung). Eine Einzelbewerberin oder ein Einzelbewerber erhält

einen Wahlkreissitz, wenn sie oder er die meisten Stimmen auf sich vereinigt. Die Wahlkreisbewerbungen sind auf dem Stimmzettel auf der linken Seite in schwarzer Schrift abgedruckt.

Die Landeslisten werden im Vorfeld von den Parteien aufgestellt. Mit der **Zweitstimme** entscheidet sich die wählende Person für eine Partei. Die Zahl der Zweitstimmen entscheidet darüber, wie viele Sitze eine Partei im Bundestag erhält (Verhältniswahl), und ist daher die Maßgebliche. Durch die Einführung der Zweitstimmendeckung zur Bundestagswahl 2025 hat die Zweitstimme noch an Bedeutung gewonnen. Die über eine Landesliste zu besetzenden Sitze werden in der Reihenfolge der Kandidierenden der betreffenden Landesliste zugeteilt. Die Landeslisten sind auf dem Stimmzettel auf der rechten Seite in blauer Schrift abgedruckt.



### 3. Schritt: Stimmzettel falten und in den weißen Umschlag legen



- Legen Sie den Stimmzettel in den weißen Stimmzettelumschlag und kleben Sie den weißen Stimmzettelumschlag zu.

## 4. Schritt: Wahlschein unterschreiben

**Bundestagswahl 2025**  
Wegweiser für die Brief-Wahl

1. Den Stimm-Zettel selbst ankreuzen.  
Sie können 2 Kreuze machen:  
Erst-Stimme links, Zweit-Stimme rechts.
2. Legen Sie den Stimm-Zettel in den weißen Stimm-Zettel-Umschlag.  
Kleben Sie den Stimm-Zettel-Umschlag zu.
3. Unterschreiben Sie die „Versicherung an Eides statt“ auf dem Wahl-Schein.  
Tragen Sie das Datum ein.
4. Legen Sie den weißen Stimm-Zettel-Umschlag in den roten Wahl-Brief-Umschlag.  
Legen Sie den Wahl-Schein (gefalten) in den roten Wahl-Brief-Umschlag.  
Die Anschrift muss im Fenster des roten Wahl-Brief-Umschlages sichtbar sein.
5. Kleben Sie den roten Wahl-Brief-Umschlag zu.  
Werfen Sie den Umschlag in einen Brief-Kasten der Deutschen Post. Sie brauchen in Deutschland keine Brief-Marke.

Niemand darf Ihnen beim Wählen zugucken.  
Wenn Sie eine Hilfs-Person brauchen: Sagen Sie der Person, was sie ankreuzen soll.  
Der Wahl-Brief muss **spätestens am 23. Februar 2025, bis 18:00 Uhr** bei dem Empfänger eingehen. Später eingegangene Wahl-Briefe sind ungültig. Sie können den Wahl-Brief auch direkt bei dem Empfänger (Bezirksamt) abgeben.

Nur gültig im Wahlkreis 18  
Hamburg-Mitte

**Wahl zum Deutschen Bundestag**

Wahlbrief  
Briefwahlbezirk 10118  
Kreiswahlleitung  
Hamburg-Mitte  
20555 Hamburg

Backert: Nordubend • Kollatenstraße 1 • 20249 Hamburg  
Max Mustermann  
Musterstraße 12  
12345 Hamburg

**Wahlschein 10118 / 83 für die Bundestagswahl am 23. Februar 2025**

Aktu. Ort, Vorname, Nachname, Geburtsdatum und 7-stellige Max. Musterschicht generiert am 01.01.2020

Wahlberechtigtenverzeichnis Nr.: 10101 / 863  
Ihre Kreiswahlleit. (Orte, Haus-Nr., PLZ, Ort): Nur ausgefüllt, wenn Versandenschrift nicht mit der Meldebüro-Schrift übereinstimmt  
Wahlkreis: 18

Kann mit diesem Wahlschein an der Wahl teilnehmen

1. gegen Abgabe des Wahlscheins und unter Vorlage des Personalausweises oder Reisepasses durch Stimmabgabe in einem beliebigen Wahllokal des **oberen gesamten Wahlkreises** 0 8 4 7
2. durch Briefwahl

Hamburg, den 16.01.2025  
gez. Platz  
(Unterschrift erfüllt bei automatischer Erstellung des Wahlscheins)

**Bitte nicht abschneiden, sonst ist der Wahlschein ungültig!**

**Wichtiger Hinweis für Briefwählende!**

Bitte nachfolgende Erklärung vollständig ausfüllen und unterschreiben. Dann den Wahlschein in den roten Wahlbriefumschlag stecken. Beachten Sie bitte auch das Merkblatt zur Briefwahl!

**Versicherung an Eides statt zur Briefwahl!**

Ich versichere gegenüber der Kreiswahlleitung an Eides statt, dass ich den beigelagten Stimmzettel **persönlich** gekennzeichnet habe **oder** als **Hilfsperson** gemäß dem erklärten Willen der wählenden Person gekennzeichnet habe.

Datum: \_\_\_\_\_  
 Unterschrift der wählenden Person  Unterschrift der Hilfsperson

1. Auf die Straftat einer falsch angekreuzten Stimmzettelkarte wird keine Rücksicht genommen.  
2. Wählende Personen, die nicht lesen können oder wegen körperlicher Beeinträchtigung gehindert sind, können sich der Hilfe einer anderen Person bedienen. Die Hilfsperson muss das 16. Lebensjahr vollendet haben. Die Hilfsperson muss die "Versicherung an Eides statt" auf dem Wahlschein unterschreiben. Hilfspersonen sind zur Geheimhaltung der Kenntnisse verpflichtet, die sie durch die Hilfeleistung bei der Wahl erlangt haben.

**Bundestagswahl**

Stimmzettelumschlag  
für die Briefwahl

In diesen Stimmzettelumschlag  
**nur den Stimmzettel zur Bundestagswahl (sonst nichts!)** einlegen,  
anschließend den Stimmzettelumschlag **zukleben**.

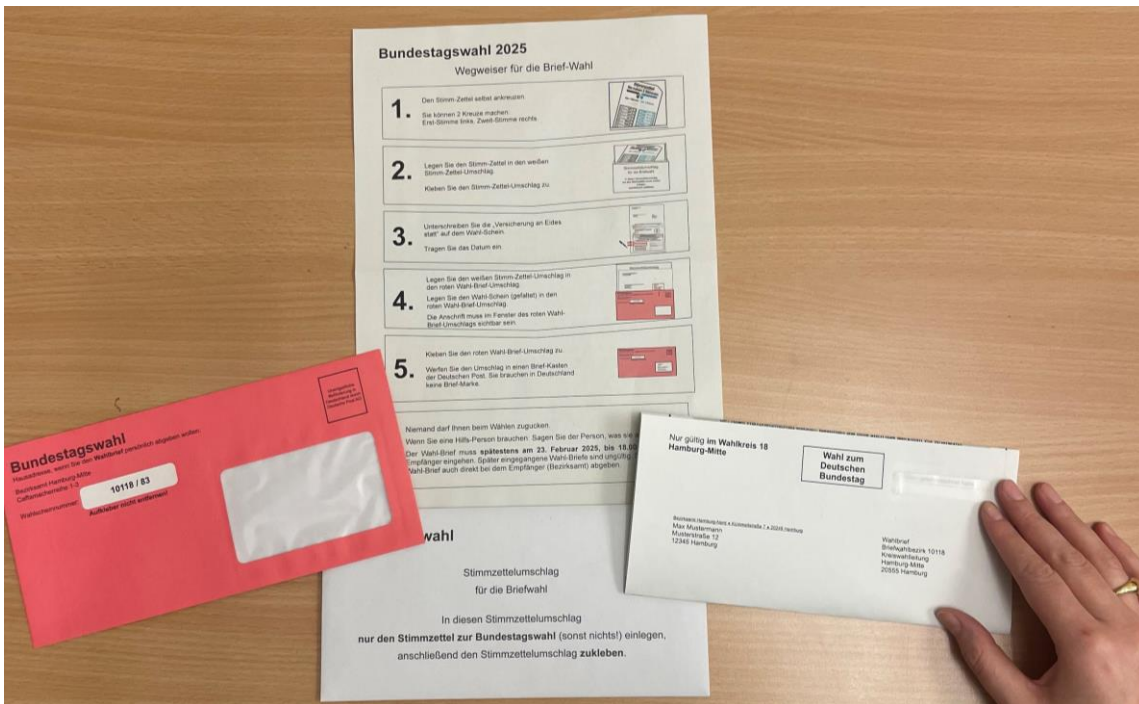

Tragen Sie bitte auf dem Wahlschein unten bei dem Kreuz das Datum ein und darunter Ihre Unterschrift.

**ACHTUNG:** Ohne Unterschrift ist Ihr Wahlschein nicht gültig. Ihr Stimmzettel kann dann nicht gezählt werden.

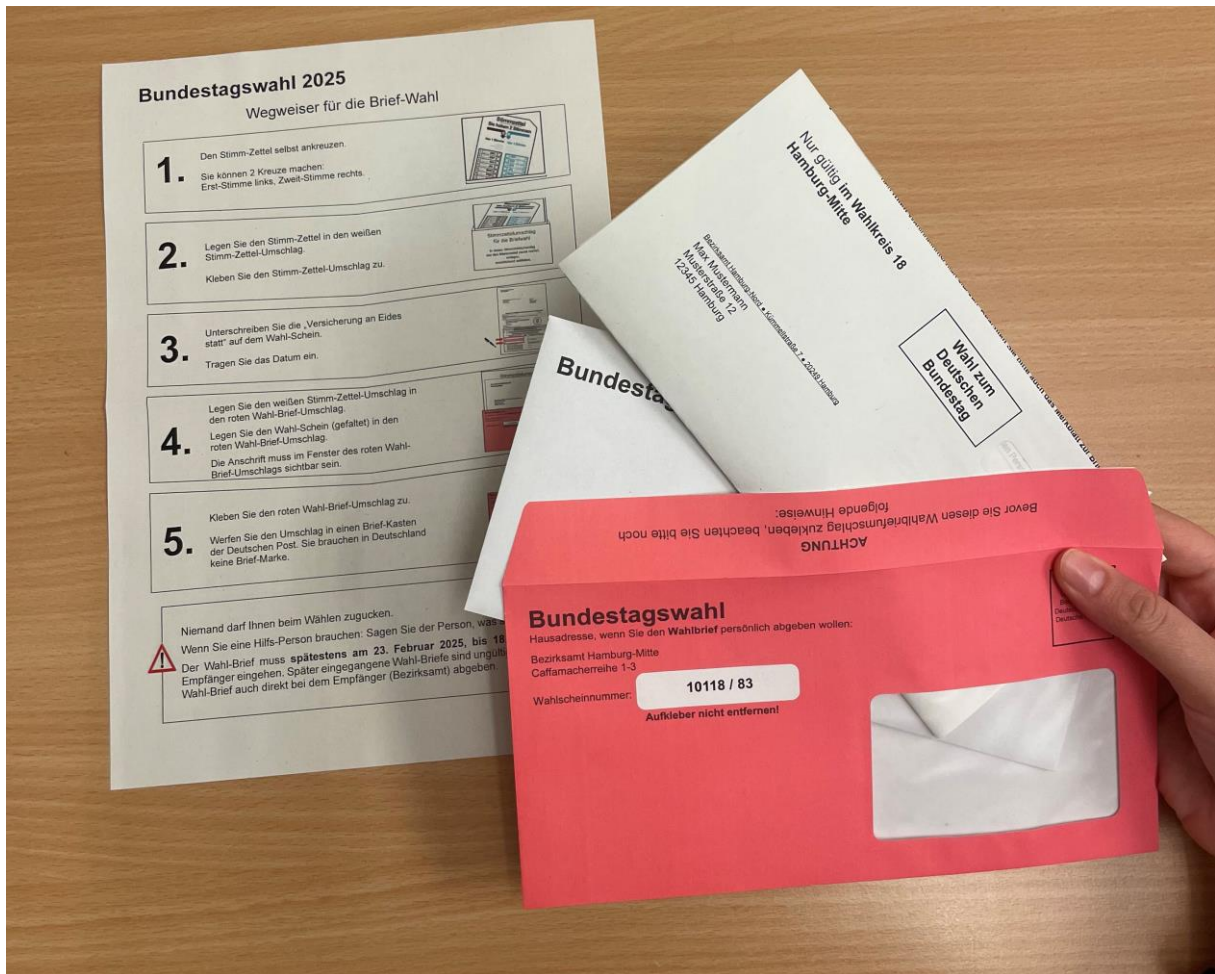
**Hinweis:** Wählerinnen und Wähler, die nicht lesen können oder wegen einer körperlichen Beeinträchtigung gehindert sind, den Stimmzettel zu kennzeichnen, können sich der Hilfe einer anderen Person bedienen. Die Hilfsperson muss das 16. Lebensjahr vollendet haben. Die Hilfsperson muss die "Versicherung an Eides statt" auf dem Wahlschein unterschreiben. Hilfspersonen sind zur Geheimhaltung der Kenntnisse verpflichtet, die sie durch die Hilfeleistung bei der Wahl erlangt haben.







## 6. Schritt: Gefalteten Wahlschein und Stimmzettelumschlag in den roten Wahlbriefumschlag einlegen



- Legen Sie den gefalteten Wahlschein und den weißen Stimmzettelumschlag in den roten Wahlbriefumschlag.
- Achten Sie darauf, dass die Empfängeranschrift im Fenster des roten Wahlbriefumschlags sichtbar ist.
- Kleben Sie anschließend den roten Wahlbriefumschlag zu.



## 7. Schritt: Den roten Wahlbriefumschlag zur Post bringen



Werfen Sie den roten Wahlbrief ohne Briefmarke in einen Briefkasten der Deutschen Post. Wenn Sie den Wahlbrief aus dem Ausland verschicken möchten, müssen Sie den Brief bitte ausreichend frankieren. Der rote Wahlbrief kann auch direkt an der auf dem Wahlbriefumschlag angegebenen Hausadresse (Bezirksamt) abgegeben werden.

Weitere Informationen zur Wahl des 21. Deutschen Bundestages am 23. Februar 2025 finden Sie auch unter [www.hamburg.de/wahlen](http://www.hamburg.de/wahlen).