



Wirst du alle Schätze finden?



Wald Schatzsuche für Minis – Stufe 1

Kannst du alle 10 Schätze finden und deine Wald-Schatztruhe füllen?

Wie funktioniert die Schatzsuche?

Du bastelst dir zuerst deine eigene Wald-Schatztruhe. Mit deiner Truhe geht es dann in den Wald. Versuche, alle Dinge zu finden die dort gezeigt werden und lege sie in deine Truhe.













Bau-Anleitung:

- Schneide unten das große Bild aus.
- Schreibe deinen Namen auf das Namensschild und schneide es aus.
- Klebe nun das große Bild und dein Namensschild auf deine Schatztruhe.



Wald-Schatztruhe von: _____

 Eichel 	Kiefernadeln 	Kiefernzapfen 	Stöckchen 	Birkenblatt 
Fichtenzapfen 	Moos 	Steine 	Kleeblatt 	Blume 