



In der Stadt lässt sich mehr Natur finden, als du denkst!



Stadtnaturbingo

Direkt vor eurer Haustür lassen sich Spuren von Tieren und Pflanzen finden. Also raus mit euch!

















Spielregeln

Wenn du etwas siehst, was unten auf deinem Spielfeld gezeigt wird, kreuzt du es an.

Ziel des Spiels

Werde Stadtnaturbingo-Meister*in! Spiele das Spiel mit jemanden zusammen, mit deinen Freunden oder deiner Familie. Sobald du vier Dinge in einer Reihe gefunden hast, rufe: „BINGO!“ und du hast das Spiel gewonnen!

Du hast ein BINGO, wenn du vier Dinge nebeneinander angekreuzt hast oder untereinander oder von einer Ecke in die andere (diagonal).

<p>Rotkehlchen</p> 	<p>Steinhaufen</p> 	<p>Kleeblatt</p> 	<p>Birkenblatt</p> 
<p>Vogelkot</p> 	<p>Löwenzahnblüte</p> 	<p>Kohlmeise</p> 	<p>Gänseblümchen</p> 
<p>Kastanie</p> 	<p>Vogelnest</p> 	<p>Assel</p> 	<p>Katze</p> 
<p>Brombeere</p> 	<p>Taube</p> 	<p>Moos</p> 	<p>Nisthilfe</p> 

Verschiedene Spielmöglichkeiten

1. Möglichkeit: Ihr könnt alle mit dem gleichen BINGO spielen und jeder kreuzt heimlich an was er oder sie sieht.

2. Möglichkeit: Ihr stellt euch jeder ein eigenes BINGO zusammen. Dazu schneidet jeder die Kästchen oben aus. Klebt die Bilder dann auf ein neues Blatt Papier. Dabei müssen vier Bilder nebeneinander aufgeklebt werden und das in vier Reihen untereinander. Jetzt hat jeder sein ganz eigenes BINGO-Spielfeld und ihr könnt nochmal starten.