



Gehe in den Wald und lege los!



Waldbingo

Um das Waldbingo zu spielen, musst du in einen Wald gehen. Zum Beispiel in den Klövensteen. Schau dich ein wenig um und beobachte genau die Natur.






Spielregeln

Wenn du etwas siehst, was unten auf deinem Spielfeld gezeigt wird, kreuzt du es an.

Ziel des Spiels

Werde Waldbingo-Meister*in! Spiele das Spiel mit jemanden zusammen, mit deinen Freunden oder deiner Familie. Sobald du vier Dinge in einer Reihe gefunden hast, rufe: „BINGO!“ und du hast das Spiel gewonnen!

Du hast ein BINGO, wenn du vier Dinge nebeneinander angekreuzt hast oder untereinander oder von einer Ecke in die andere (diagonal).

Blaumeise 	Tierwohnung 	Kiefernzapfen 	Mistel 
Assel 	Eichhörnchen 	Mäusebussard 	Vogelnest 
Feder 	Buntspecht 	Eichenblatt 	Regenwurm 
Müll (Bitte aufsammeln und in einen Mülleimer werfen!) 	Baumharz 	Nisthilfe 	Rotkehlchen 

Verschiedene Spielmöglichkeiten

1. Möglichkeit: Ihr könnt alle mit dem gleichen BINGO spielen und jeder kreuzt heimlich an was er oder sie sieht.
2. Möglichkeit: Ihr stellt euch jeder ein eigenes BINGO zusammen. Dazu schneidet jeder die Kästchen oben aus. Klebt die Bilder dann auf ein neues Blatt Papier. Dabei müssen vier Bilder nebeneinander aufgeklebt werden und das in vier Reihen untereinander. Jetzt hat jeder sein ganz eigenes BINGO-Spielfeld und ihr könnt nochmal starten.