



**POLIZEI**  
Hamburg

## **Polizeiliche Kriminalstatistik 2013**

Landeskriminalamt Hamburg  
LKA FSt 11 (Polizeiliche Kriminalstatistik)  
Bruno-Georges-Platz 1  
22297 Hamburg  
Tel.: 040 4286-70721  
Fax: 040 4286-70709  
<mailto:lkahfst11@polizei.hamburg.de>

<http://www.polizei.hamburg.de>  
ISSN 1866-4911

Stand: Februar 2014

## Polizeiliche Kriminalstatistik 2013 im Überblick

	2012		2013		Veränderung 2012/2013		Aufklärungs- quote 2013	
	absolut	%	absolut	%	absolut	%	absolut	%
<b>Straftaten insgesamt</b>	227.570		238.019		10.449	4,6	103.976	43,7
davon Versuche	17.978	7,9%	18.938	8,0%	960	5,3		
Schusswaffenverwendung:								
mit Schusswaffe gedroht	307		312		5	1,6		
mit Schusswaffe geschossen	139		142		3	2,2		
Häufigkeitszahl	12.651		13.724		1.073	8,5		
Straftaten gegen das Leben	88		72		-16	-18,2	69	95,8
Mord	12		10		-2	-16,7	11	110,0
Straftaten gegen die sexuelle Selbstbestimmung	1.384		1.595		211	15,2	1.336	83,8
Vergewaltigung / besonders schwere sexuelle Nötigung	169		156		-13	-7,7	119	76,3
Rohheitsdelikte / Straftaten gegen die persönliche Freiheit	29.739		29.629		-110	-0,4	23.565	79,5
Raub / räuberische Erpressung / räuberischer Angriff auf Kraftfahrer	2.877		3.046		169	5,9	1.203	39,5
Raubüberfall auf Geldinstitut, Postfiliale / -agentur	4		1		-3	-75,0	1	100,0
Raubüberfall auf sonstige Zahlstelle / Geschäft	157		160		3	1,9	69	43,1
Handtaschenraub	153		168		15	9,8	40	23,8
Sonstiger Raubüberfall auf Straße, Weg oder Platz	1.759		1.865		106	6,0	555	29,8
Körperverletzung insgesamt	21.299		20.792		-507	-2,4	17.214	82,8
Gefährliche und schwere Körperverletzung	5.559		5.406		-153	-2,8	4.059	75,1
(vorsätzliche leichte) Körper- verletzung	15.131		14.703		-428	-2,8	12.595	85,7
Gewaltkriminalität <sup>1</sup>	8.680		8.665		-15	-0,2	5.435	62,7
Diebstahl insgesamt	110.127		114.092		3.965	3,6	21.728	19,0
Ladendiebstahl	14.124		14.503		379	2,7	13.514	93,2
Wohnungseinbruchdiebstahl	7.094		6.924		-170	-2,4	501	7,2
Diebstahl / unbefugter Gebrauch eines Kraftwagens	2.141		1.983		-158	-7,4	203	10,2
Diebstahl an / aus Kraftfahr- zeug	16.812		15.837		-975	-5,8	661	4,2
Vermögens- und Fälschungs- delikte	37.204		40.210		3.006	8,1	27.159	67,5
Betrug	31.831		34.178		2.347	7,4	23.619	69,1
Beteiligungs- / Kapitalanlage- betrug	228		407		179	78,5	401	98,5
Geld- und Wertzeichenfäl- schung einschließlich Vorberei- tungshandlungen	11		21		10	90,9	21	100,0
Inverkehrbringen von Falsch- geld	56		94		38	67,9	94	100,0

<sup>1</sup> Unter Gewaltkriminalität werden Mord, Totschlag / Tötung auf Verlangen, Vergewaltigung und sexuelle Nötigung, Raub, räuberische Erpressung und räuberischer Angriff auf Kraftfahrer, Körperverletzung mit Todesfolge, gefährliche und schwere Körperverletzung, erpresserischer Menschenraub, Geiselnahme und Angriff auf den Luft- und Seeverkehr gezählt.

	2012		2013		Veränderung	
	absolut	in %	absolut	in %	absolut	in %
<b>Tatverdächtige insgesamt</b>	<b>67.554</b>		<b>68.164</b>		<b>610</b>	<b>0,9</b>
davon:						
männlich	50.865	75,3%	51.529	75,6%	664	1,3
weiblich	16.689	24,7%	16.635	24,4%	-54	-0,3
Kinder	2.164	3,2%	2.081	3,1%	-83	-3,8
Jugendliche	5.799	8,6%	5.695	8,4%	-104	-1,8
Heranwachsende	6.026	8,9%	6.008	8,8%	-18	-0,3
Erwachsene	53.565	79,3%	54.380	79,8%	815	1,5
Deutsche	44.067	65,2%	42.977	63,0%	-1.090	-2,5
Nichtdeutsche	23.487	34,8%	25.187	37,0%	1.700	7,2
<b>Tatverdächtigenbelastung*</b> (ohne Kinder bis unter 8 Jahren)						
insgesamt:	4.033					
davon:						
Kinder	2.316					
Jugendliche	9.577					
Heranwachsende	11.632					
Erwachsene	3.639					
Deutsche insgesamt	3.065					
Nichtdeutsche insgesamt	9.885					
<b>Opfer</b>						
insgesamt	35.091		34.866		-225	-0,6
davon:						
männlich	21.764	62,0%	21.433	61,5%	-331	-1,5
weiblich	13.327	38,0%	13.433	38,5%	106	0,8
<b>Schaden</b>	221.032.382 €		179.554.160 €		-41.478.222 €	-18,8

\* Für die Berechnung der Tatverdächtigenbelastungs- und Häufigkeitszahlen werden die Bevölkerungszahlen des Vorjahres (31.12.) zu Grunde gelegt. Zur Zeit liegen nur Gesamtbevölkerungszahlen aus dem Zensus 2011 für das Jahr 2012 vor. Für die Bevölkerungszahlen nach Geschlecht, Altersgruppen und Nationalitäten aus 2012 ist die Korrektur für den Zensus 2011 noch nicht abgeschlossen. Die Berechnung wird zum gegebenen Zeitpunkt nachgeliefert. Gleichzeitig erfolgt eine Aktualisierung der Daten auf der Homepage der Polizei Hamburg. Durch die Korrektur der Bevölkerungszahlen auf Grundlage des Zensus 2011 ist eine Vergleichbarkeit der Tatverdächtigenbelastungs- und Häufigkeitszahlen ab dem Jahr 2013 mit den Vorjahren nicht mehr möglich.

## Inhaltsverzeichnis

<b>POLIZEILICHE KRIMINALSTATISTIK 2013 IM ÜBERBLICK</b> .....	<b>1</b>
<b>INHALTSVERZEICHNIS</b> .....	<b>3</b>
<b>ABKÜRZUNGSVERZEICHNIS</b> .....	<b>4</b>
<b>1 VORBEMERKUNGEN</b> .....	<b>5</b>
<b>2 DIE FREIE UND HANSESTADT IM ÜBERBLICK</b> .....	<b>8</b>
2.1 GEBIETSEINTEILUNG UND VERWALTUNGSGLIEDERUNG .....	8
2.2 BEVÖLKERUNG .....	8
<b>3 KRIMINALITÄTSENTWICKLUNG</b> .....	<b>9</b>
3.1 BEKANNT GEWORDENE FÄLLE UND AUFKLÄRUNG .....	9
3.2 DELIKTSVERTEILUNG .....	11
3.2.1 <i>Anteile der Deliktsobergruppen an der Gesamtkriminalität</i> .....	11
3.2.2 <i>Häufigkeitszahlen der Deliktsobergruppen</i> .....	11
3.3 REGIONALE VERTEILUNG DER KRIMINALITÄT .....	12
3.3.1 <i>Bezirke</i> .....	12
3.3.2 <i>Kriminalitätsbelastung der Bezirke</i> .....	13
3.3.3 <i>Stadtteile</i> .....	14
3.4 SCHUSSWAFFENVERWENDUNG .....	18
3.5 TATVERDÄCHTIGE .....	19
3.5.1 <i>Alters- und Geschlechtsstruktur der Tatverdächtigen insgesamt</i> .....	19
3.5.2 <i>Alters- und Geschlechtsstruktur der deutschen Tatverdächtigen</i> .....	21
3.5.3 <i>Alters- und Geschlechtsstruktur der nichtdeutschen Tatverdächtigen</i> .....	22
3.5.3.1 <i>Anteile Nichtdeutscher / Deutscher an den Deliktsobergruppen</i> .....	24
3.5.3.2 <i>Nichtdeutsche Tatverdächtige nach dem Anlass des Aufenthaltes</i> .....	26
3.5.3.3 <i>Nichtdeutsche Tatverdächtige nach dem Grund des legalen Aufenthaltes</i> .....	27
3.5.3.4 <i>Nationalitäten der am häufigsten ermittelten nichtdeutschen Tatverdächtigen</i> .....	28
3.6 TATVERDÄCHTIGENBELASTUNGSZAHLEN (TVBZ) .....	29
3.7 OPFER .....	32
3.8 SCHADEN .....	37
<b>4 Einzeldarstellungen</b> .....	<b>38</b>
4.1 STRAFTATEN GEGEN DAS LEBEN (000000).....	38
4.2 STRAFTATEN GEGEN DIE SEXUELLE SELBSTBESTIMMUNG (100000) .....	41
4.3 VERGEWALTIGUNG / SEXUELLE NÖTIGUNG (111000) .....	44
4.4 RAUB, RÄUBERISCHE ERPRESSUNG, RÄUBERISCHER ANGRIFF AUF KRAFTFAHRER (210000) .....	47
4.5 HANDTASCHENRAUB (216000) .....	50
4.6 SONSTIGE RAUBÜBERFÄLLE AUF STRAßEN, WEGEN ODER PLÄTZEN (217000) .....	53
4.7 KÖRPERVERLETZUNG (220000).....	57
4.8 DIEBSTAHL INSGESAMT (*****).....	60
4.9 WOHNUNGSEINBRUCHDIEBSTAHL (435*) .....	63
4.10 DIEBSTAHL VON KRAFTWAGEN (**1**) .....	66
4.11 DIEBSTAHL AN/AUS KRAFTFAHRZEUGEN (*50**) .....	69
4.12 VERMÖGENS- UND FÄLSCHUNGSDELIKTE (500000).....	72
4.13 GEWALTKRIMINALITÄT (892000).....	75
4.14 RAUSCHGIFTKRIMINALITÄT (891000).....	79
<b>5 Anhänge</b> .....	<b>82</b>
Straftatenkatalog	
Summenschlüsselerläuterung	
Tabellenanhang	

## Abkürzungsverzeichnis

<i>%-Pkt.</i>	%-Punkte
<i>AQ</i>	Aufklärungsquote
<i>AsylverfG</i>	Asylverfahrensgesetz
<i>AuslG</i>	Ausländergesetz
<i>Btm</i>	Betäubungsmittel
<i>bzw.</i>	beziehungsweise
<i>d. h.</i>	das heißt
<i>ehem.</i>	ehemalige
<i>ff.</i>	folgende (Seiten)
<i>gem.</i>	gemäß
<i>ggf.</i>	gegebenenfalls
<i>ggü.</i>	gegenüber
<i>HZ</i>	Häufigkeitszahl
<i>LKA</i>	Landeskriminalamt
<i>PK</i>	Polizeikommissariat
<i>PKS</i>	Polizeiliche Kriminalstatistik
<i>TV</i>	tatverdächtige Person/en
<i>TVBZ</i>	Tatverdächtigenbelastungszahl
<i>TWE</i>	Tageswohnungseinbruch
<i>u. a.</i>	unter anderem
<i>usw.</i>	und so weiter
<i>WSPK</i>	Wasserschutzpolizeikommissariat
<i>z. B.</i>	zum Beispiel

## 1 Vorbemerkungen

### Allgemeines

Falls bei Prozentangaben Abweichungen um 0,1% auftreten, liegt dies an systembedingten Rundungsfehlern.

### Inhalt

Die Polizeiliche Kriminalstatistik wird seit 1971 bundeseinheitlich geführt und umfasst alle der Polizei bekannt gewordenen Vorgänge, die den Verdacht eines Vergehens oder Verbrechens rechtfertigen, einschließlich der mit Strafe bedrohten Versuche. Nicht enthalten sind in der Polizeilichen Kriminalstatistik Staatsschutz- und Verkehrsdelikte (mit Ausnahme von Verstößen gegen die §§ 315, 315b StGB – gefährliche Eingriffe in den Bahn-, Schiffs-, Luft- und Straßenverkehr).

### Dunkelfeldproblematik

Die Aussagekraft der Polizeilichen Kriminalstatistik erfährt dadurch eine wesentliche Einschränkung, dass der Polizei ein Teil der Straftaten verborgen bleibt. Der Umfang dieses Dunkelfeldes ist abhängig von der Art des Deliktes und u. a. vom Anzeigeverhalten der Bevölkerung und der Intensität der Verbrechensbekämpfung. Da sich die einzelnen statistikbeeinflussenden Faktoren unabhängig voneinander ändern, gibt es auch keine feststehenden Relationen zwischen statistisch erfassten und tatsächlich begangenen Straftaten in verschiedenen Zeiträumen. Die Polizeiliche Kriminalstatistik bietet demzufolge kein Abbild der Verbrechenswirklichkeit, sondern eine je nach Deliktart mehr oder weniger ausgeprägte Annäherung an die Realität.

### Straftaten- und Tatverdächtigenerfassung

Die Polizeiliche Kriminalstatistik wird als Ausgangsstatistik geführt, d. h. die bekannt gewordenen Fälle und Tatverdächtigen werden bei Abschluss der polizeilichen Ermittlungen vor der Abgabe an die Staatsanwaltschaft erfasst. Die Grundlage für die Bewertung sind abschließende Erkenntnisse der Polizei, die sich an strafrechtlichen und kriminologischen Gesichtspunkten orientieren. In Fällen von Tateinheit wird bundeseinheitlich zur Vermeidung statistischer Verfälschungen nur die schwerere Straftat gezählt.

Die Tatverdächtigenerfassung wird seit dem 01.01.1983 nach der so genannten Echttäterzählung vorgenommen. Danach wird der Tatverdächtige bei mehrfachem Auftreten in einem Kalenderjahr nur noch einmal gezählt.

Jahresvergleiche von Tatverdächtigenzahlen sind somit nur bedingt aussagefähig.

### Kriminal- und Verurteiltenstatistik

Die erheblichen Differenzen zwischen der Kriminal- und Verurteiltenstatistik beruhen insbesondere auf nachstehend aufgeführten unterschiedlichen Erfassungskriterien, die einen sinnvollen Vergleich der Statistiken nicht zulassen:

- Für den Eingang in die Polizeiliche Kriminalstatistik sind bei festgestellten Tatverdächtigen lediglich zureichende tatsächliche Anhaltspunkte auf einen (Straf-) Tatzusammenhang maßgeblich.
- Die Polizeiliche Kriminalstatistik registriert auch Kinder und andere Strafunmündige als Tatverdächtige.
- Staatsanwaltschaft und Gericht können den polizeilich festgestellten Sachverhalt rechtlich anders beurteilen.
- Die Justiz fasst oft mehrere Straftaten zu einer Verurteilung zusammen.

## **Tatverdächtigen- und Bevölkerungszahlen**

Ohne Bezugsgrößen sind Kriminalitätszahlen einzelner Bevölkerungs- bzw. Altersgruppen auch nicht annähernd aussagefähig. Unter Zuhilfenahme der Tatverdächtigenbelastungszahl (TVBZ = Zahl der ermittelten Tatverdächtigen je 100.000 Einwohner der Bevölkerung bzw. eines Bevölkerungsanteils jeweils ohne Kinder unter 8 Jahren) werden sinnvollere Aussagen über die Kriminalitätsbelastung einzelner Bevölkerungs- oder Altersgruppen möglich. Allerdings wird die Bedeutung der Tatverdächtigenbelastungszahl dadurch gemindert, dass ihr lediglich der jeweils amtlich gemeldete Bevölkerungsanteil zugrunde liegt; Besucher, Touristen, Pendler und ähnliche Gruppen werden also nicht berücksichtigt.

## **Fazit**

Die Polizeiliche Kriminalstatistik ist als Messinstrument für die tatsächlich vorhandene Kriminalität aus den aufgeführten Gründen nur bedingt geeignet, zumal sie in der Gesamtbetrachtung die besondere Qualität einzelner Delikte nicht wertet. Sie ist jedoch trotz aller Mängel ein unentbehrliches Hilfsmittel zur Erkennung der Kriminalitätsentwicklung und bildet hierdurch eine Grundlage für personal- und kriminalpolitische Entscheidungen. Darüber hinaus führt sie einen Nachweis über die von der Polizei bearbeitete Kriminalität und birgt Hinweise für Organisations- und Einsatzüberlegungen.

## **Begriffe**

### **Bekannt gewordener Fall**

.. ist jede im Katalog aufgeführte rechtswidrige (Straf-)Tat einschließlich der mit Strafe bedrohten Versuche, denen eine (kriminal-)polizeilich bearbeitete Anzeige zugrunde liegt. Die Gesamtzahl der bekannt gewordenen Fälle ergibt sich aus der Addition der Straftatengruppen.

### **Aufgeklärter Fall**

.. ist die Straftat, die nach dem (kriminal-)polizeilichen Ermittlungsergebnis ein mindestens namentlich bekannter und/oder auf frischer Tat ergriffener Tatverdächtiger begangen hat.

### **Staatsschutzdelikte**

.. sind Straftaten, die sich gegen den Bestand oder die verfassungsmäßige Ordnung des Staates richten, sowie Straftaten, die ein politisches Element in Bezug auf die Bundesrepublik Deutschland als Ganzes oder eines ihrer Teile enthalten. Delikte der allgemeinen Kriminalität, sofern sie im Einzelfall als Staatsschutzdelikt gelten, sind jedoch in der allgemeinen polizeilichen Kriminalstatistik zu erfassen.

### **Verkehrsdelikte**

.. sind alle Verstöße gegen die Bestimmung zur Aufrechterhaltung der Verkehrssicherheit auf öffentlichen Straßen, ferner durch Verkehrsunfälle bedingte Fahrlässigkeiten, Verkehrsunfallflucht und Verstöße gegen das Pflichtversicherungsgesetz.

Keine Verkehrsdelikte sind Verstöße gegen §§ 315, 315b StGB und § 22a StVG.

### **Tatverdächtig**

.. ist jede Person, die nach dem polizeilichen Ermittlungsergebnis aufgrund zureichender tatsächlicher Anhaltspunkte verdächtig ist, eine rechtswidrige (Straf-)Tat begangen zu haben. Dazu zählen auch Mittäter, Anstifter und Gehilfen.

### **Nichtdeutsche Tatverdächtige**

.. sind Personen ausländischer Staatsangehörigkeit und Staatenlose. Personen mit ungeklärter Staatsangehörigkeit gelten als staatenlos.

**Tatort**

.. ist die politische Gemeinde, innerhalb deren Gemarkung sich der Fall ereignete (hier: Staatsgebiet Hamburg).

Bei Beförderungerschleichung ist Tatort stets der Feststellort.

Bei Unterhaltspflichtverletzung ist Tatort der Wohnsitz der Unterhaltsberechtigten.

**Tatzeit**

.. ist der Zeitpunkt, zu dem die Straftat begangen wurde. Bei Straftaten, die sich über Zeiträume erstrecken oder innerhalb von Zeiträumen begangen wurden, gilt das Ende des Zeitraumes als Tatzeit. Wenn nicht mindestens der Monat bestimmbar ist, gilt die Tatzeit als unbekannt.

**Opfer**

.. im Sinne der Richtlinien sind natürliche Personen, gegen die sich die mit Strafe bedrohte Handlung unmittelbar richtet.

**Schaden**

.. im Sinne der Richtlinien ist nur der rechtswidrig erlangte Geldwert (Verkehrswert).

**Kriminalitätsquotienten**

.. sind die aus absoluten Zahlen zur vergleichenden Beurteilung der Kriminalität errechneten Werte:

**Aufklärungsquote (AQ)**

.. bezeichnet in Hundertstel das Verhältnis von aufgeklärten zu bekannt gewordenen Fällen im Berichtszeitraum:

$$AQ = \frac{\text{Aufgeklärte Fälle} \times 100}{\text{Bekannt gewordene Fälle}}$$

**Häufigkeitszahl (HZ)**

.. ist die Zahl der bekannt gewordenen Fälle insgesamt oder innerhalb einzelner Deliktsarten, errechnet auf 100.000 Einwohner -Bevölkerung am Ort der Hauptwohnung, Stichtag ist jeweils der 01.01. des Berichtsjahres, ersatzweise der letzt verfügbare, der dann besonders benannt ist- (Quelle: Statistikamt Nord).

Die Häufigkeitszahl drückt die durch die Kriminalität verursachte Gefährdung aus.

$$HZ = \frac{\text{Straftaten} \times 100.000}{\text{Einwohnerzahl}}$$

**Anmerkung:**

Der Aussagewert der HZ wird dadurch eingeschränkt, dass zu ihrer Errechnung nur die in Hamburg gemeldeten Einwohner herangezogen werden. Touristen, Durchreisende, Berufspendler und illegal aufhältliche Ausländer sind nicht enthalten.

**Tatverdächtigenbelastungszahl (TVBZ)**

.. ist die Zahl der ermittelten Tatverdächtigen, errechnet auf 100.000 Einwohner des entsprechenden Bevölkerungsanteils (Quelle: Statistikamt Nord), jeweils ohne Kinder unter 8 Jahren.

$$TVBZ = \frac{\text{TV (ab 8 Jahren)} \times 100.000}{\text{Einwohnerzahl (ab 8 Jahren)}}$$



## 2 Die Freie und Hansestadt Hamburg im Überblick

### 2.1 Gebietseinteilung und Verwaltungsgliederung<sup>2</sup>

Das Hamburgische **Staatsgebiet** umfasst eine Fläche von 75.533 ha, davon sind 92% Land- und 8% Wasserfläche.

Die Gesamtlänge der Landesgrenze (ohne Neuwerk) beträgt 205 km, davon mit Niedersachsen 79 km und mit Schleswig-Holstein 126 km.

Der größte Durchmesser in Nordost-Südwest-Richtung beläuft sich auf 40 km und in Südost-Nordwest-Richtung auf 42 km.

Die Gebietseinteilung der Freien und Hansestadt Hamburg in

7 Bezirke,  
104 Stadtteile und  
181 Ortsteile

bildet zugleich die Grundlage für die regionale Verwaltungsgliederung.

Jedem Bezirk steht ein Bezirksamt vor, das für die meisten Verwaltungsaufgaben zuständig ist.

### 2.2 Bevölkerung

#### Gesamtbevölkerung 1998 bis 2012

	Gesamtwohnbevölkerung <sup>3*</sup>	Anteil Nichtdeutsche*		Anteil Asylbewerber*		
		Absolut <sup>3</sup>	in %	absolut <sup>4</sup>	% von Gesamtwohnbevölkerung	% von Nichtdeutschen
1998	1.700.089	258.101	15,2	ca. 8.000	ca. 0,5	ca. 3,1
1999	1.704.735	261.871	15,4	ca. 6.000	ca. 0,4	ca. 2,3
2000	1.715.392	261.886	15,3	6.413	0,4	2,4
2001	1.726.363	261.108	15,1	7.536	0,4	2,9
2002	1.728.806	255.119	14,8	5.276	0,3	2,1
2003	1.734.083	252.570	14,6	5.224	0,3	2,1
2004	1.734.830	244.401	14,1	4.499	0,3	1,8
2005	1.743.627	247.912	14,2	2.772	0,2	1,1
2006	1.754.182	248.246	14,2	1.477	0,1	0,6
2007	1.770.629	253.455	14,3	1.019	0,1	0,4
2008	1.772.100	245.240	13,8	1.114	0,1	0,5
2009	1.774.224	239.371	13,5	858	0,0	0,4
2010	1.786.448	242.107	13,6	919	0,1	0,4
2011	1.798.836	247.345	13,8	1.500	0,1	0,6
2012	1.734.272			1.963	0,1	

\*Es liegen zur Zeit noch keine aktuellen Bevölkerungszahlen aus 2012 für die Berechnung vor. Die Korrektur für den Zensus 2011 steht noch aus. Durch die Korrektur der Bevölkerungszahlen auf Grundlage des Zensus 2011 ist eine Vergleichbarkeit ab dem Jahr 2013 mit den Vorjahren nicht mehr möglich.

<sup>2</sup> Quelle: Statistikamt Nord

<sup>3</sup> Quelle: Statistikamt Nord (Fortschreibung), Stand: jeweils 31.12. des genannten Jahres.

<sup>4</sup> Quelle: Einwohnerzentramt ELJA, Stand: jeweils 31.12. des genannten Jahres.

### 3 Kriminalitätsentwicklung

#### 3.1 Bekannt gewordene Fälle und Aufklärung

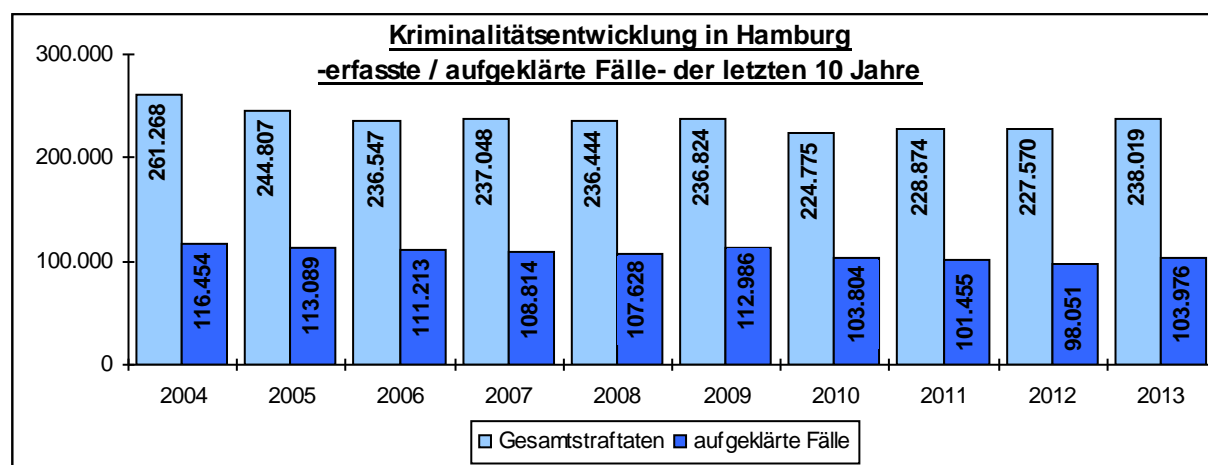
Die Polizeiliche Kriminalstatistik weist für das Jahr 2013 insgesamt 238.019 Straftaten aus. Gegenüber dem Vorjahr (227.570 Fälle) errechnet sich damit eine Zunahme der Fallzahlen um 10.449 Fälle (4,6%).

Die Aufklärungsquote stieg im Gegensatz zum Vorjahr um 0,6 Prozentpunkte von 43,1% auf 43,7%.

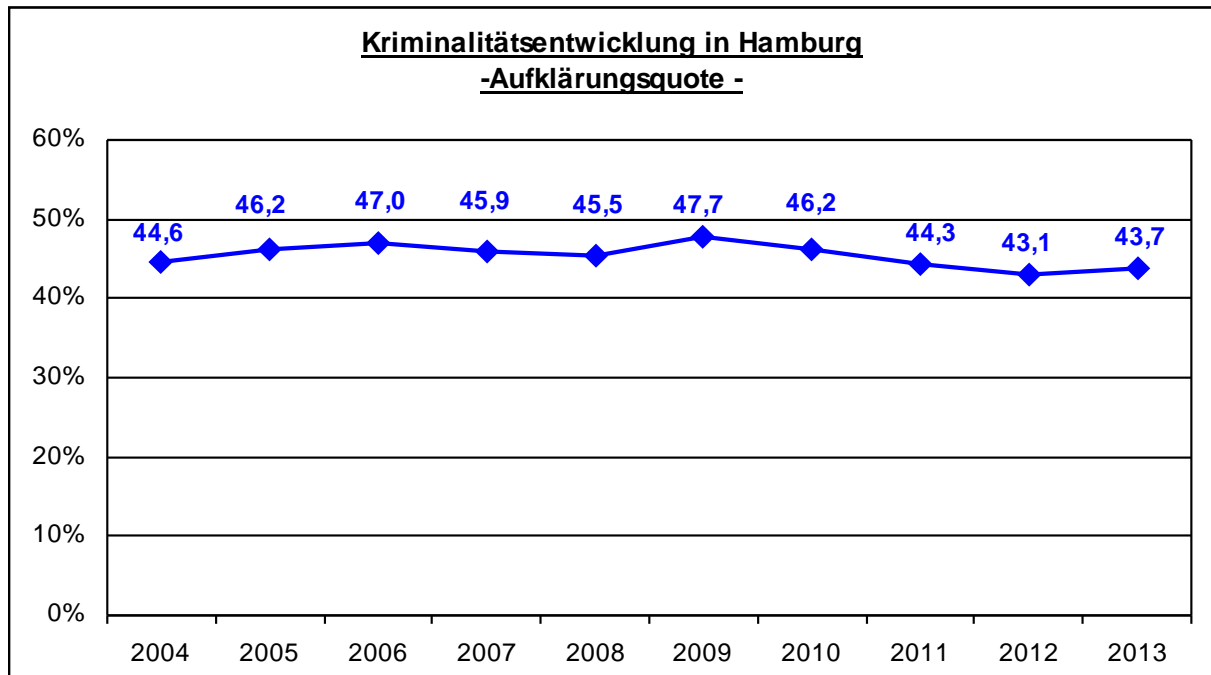
Durch den Anstieg um 4,6% liegt die Fallzahl für das Jahr 2013 um 0,4% über der durchschnittlichen Fallzahl der Jahre 2004 bis 2012.

Die Häufigkeitszahl liegt 2,0% über dem Durchschnitt des betrachteten Zehnjahreszeitraums.

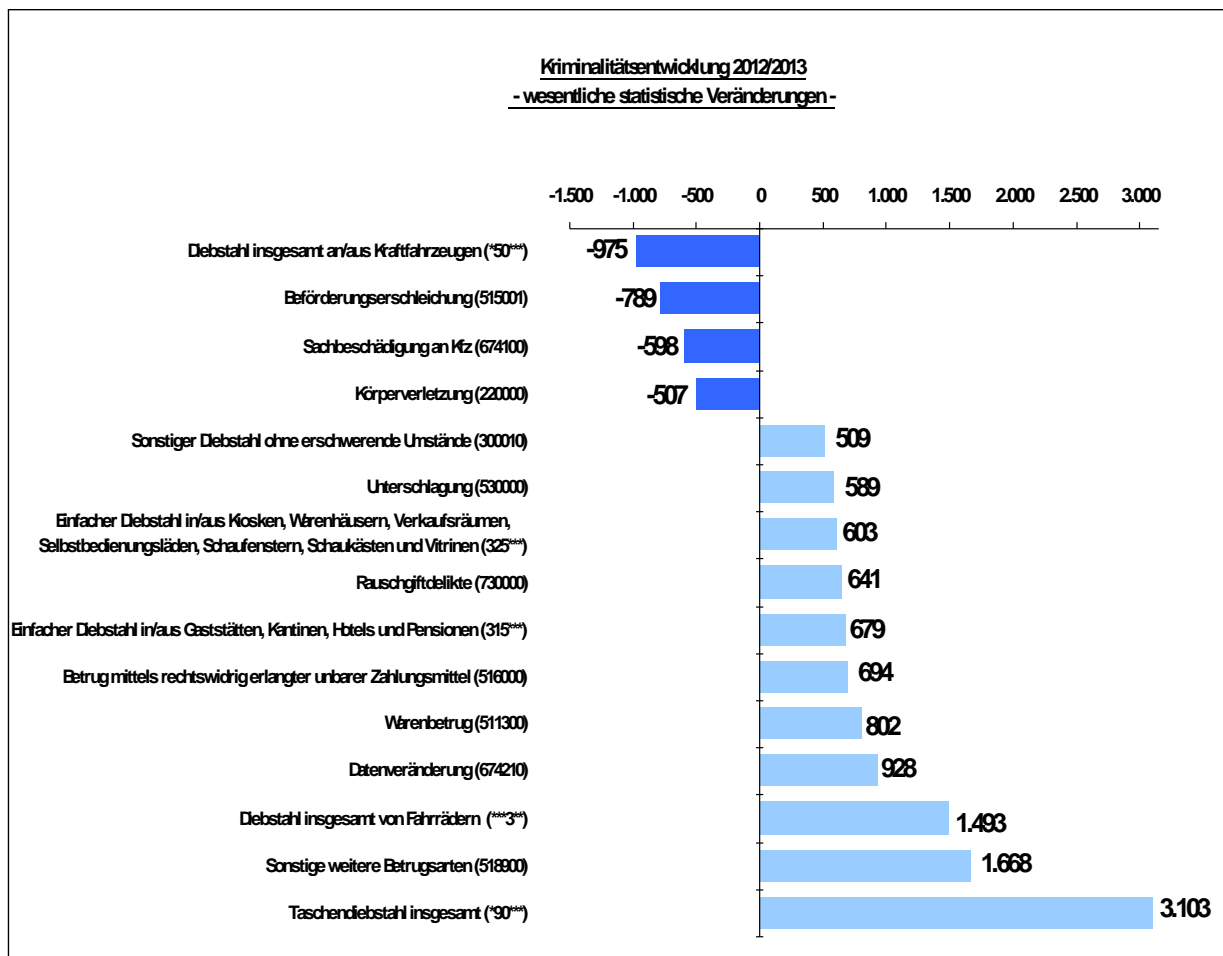
	erfasste Fälle	Zu- / Abnahme		Aufklärung		Häufigkeitszahl	Bevölkerung am 31.12. des Vorjahres <sup>5</sup>
		absolut	in %	Fälle	in %		
2004	261.268	-10.125	-3,7	116.454	44,6	15.067	1.734.083
2005	244.807	-16.461	-6,3	113.089	46,2	14.111	1.734.830
2006	236.547	-8.260	-3,4	111.213	47,0	13.566	1.743.627
2007	237.048	501	0,2	108.814	45,9	13.513	1.754.182
2008	236.444	-604	-0,3	107.628	45,5	13.354	1.770.629
2009	236.824	380	0,2	112.986	47,7	13.364	1.772.100
2010	224.775	-12.049	-5,1	103.804	46,2	12.669	1.774.224
2011	228.874	4.099	1,8	101.455	44,3	12.812	1.786.448
<b>2012</b>	<b>227.570</b>	<b>-1.304</b>	<b>-0,6</b>	<b>98.051</b>	<b>43,1</b>	<b>12.651</b>	<b>1.798.836</b>
<b>2013</b>	<b>238.019</b>	<b>10.449</b>	<b>4,6</b>	<b>103.976</b>	<b>43,7</b>	<b>13.724</b>	<b>1.734.272</b>



<sup>5</sup> Quelle: Statistikamt Nord (Fortschreibung).



Die nachfolgende Tabelle zeigt die **bedeutsamsten Zu- oder Abnahmen<sup>6</sup>** der Fallzahlen im Jahr 2013.

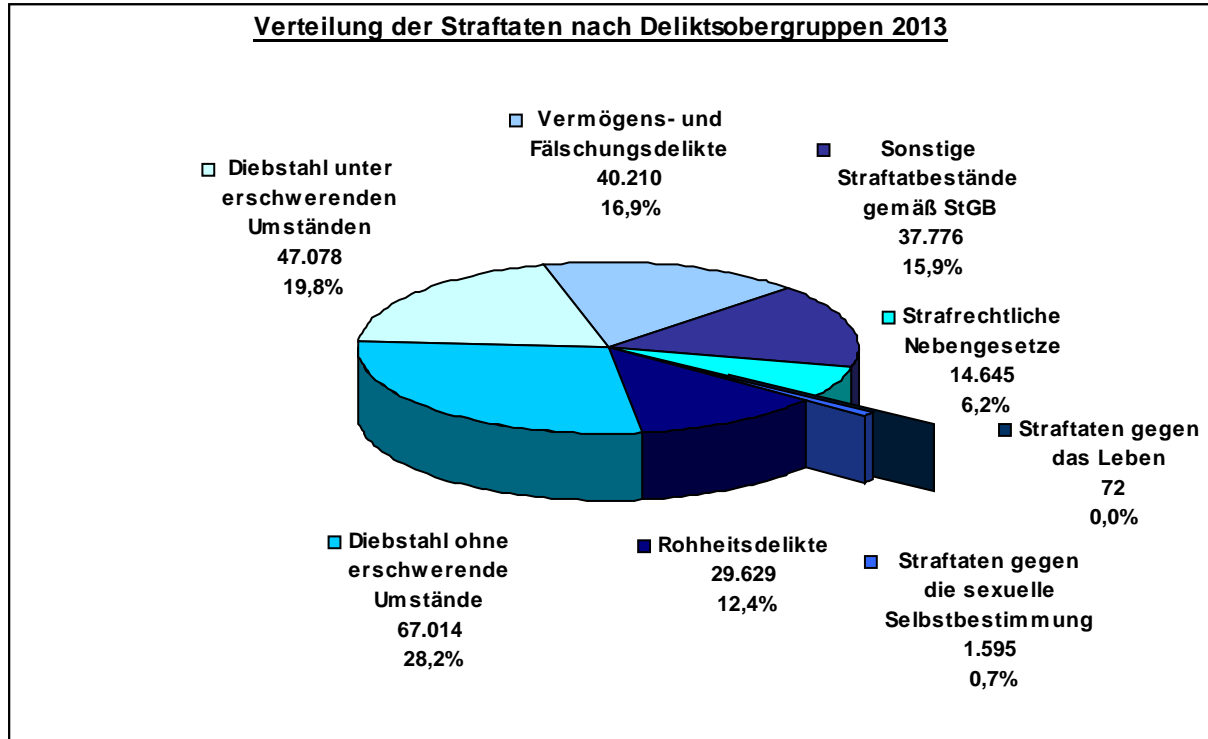


<sup>6</sup> Veränderungen werden als wesentlich angesehen, wenn sich die Fallzahl absolut um mindestens  $\pm 500$  Fälle veränderte.

## 3.2 Deliktsverteilung

### 3.2.1 Anteile der Deliktsobergruppen an der Gesamtkriminalität

Wesentlichen Anteil an der von der Polizei registrierten Kriminalität haben trotz eines leichten Rückganges die Diebstahlsdelikte mit 47,9% (Vorjahr: 48,4%).



### 3.2.2 Häufigkeitszahlen der Deliktsobergruppen

Häufigkeitszahl (HZ) ist die Zahl der bekannt gewordenen Fälle insgesamt oder einzelner Deliktsarten, errechnet auf 100.000 Einwohner.

Straftatengruppen	2012 1.798.836		2013 1.734.272		Veränderung der HZ	
	Fälle	HZ	Fälle	HZ	absolut	in %
<b>Straftaten insgesamt</b>	<b>227.570</b>	<b>12.651</b>	<b>238.019</b>	<b>13.724</b>	<b>1.073</b>	<b>8,5</b>
Straftaten gegen das Leben	88	5	72	4	-1	-20,0
Straftaten gegen die sexuelle Selbstbestimmung	1.384	77	1.595	92	15	19,5
Rohheitsdelikte	29.739	1.653	29.629	1.708	55	3,3
Diebstahl insgesamt	110.127	6.122	114.092	6.579	457	7,5
Vermögens- und Fälschungsdelikte	37.204	2.068	40.210	2.319	251	12,1
Sonstige Straftatbestände gemäß StGB	35.719	1.986	37.776	2.178	192	9,7
Strafrechtliche Nebengesetze	13.309	740	14.645	844	104	14,1

<sup>7</sup> Quelle: Statistikamt Nord, Fortschreibung, Stand: 31.12. des Vorjahres.

Veränderungen der Fälle und Aufklärungsquoten in den Deliktsobergruppen:

Deliktsgruppe	2012		2013			Zu- / Abnahme		
	Fälle	AQ in %	Fälle	aufgeklärt	AQ in %	Fälle absolut	in %	AQ in %-Pkt.
<b>Straftaten insgesamt</b>	<b>227.570</b>	<b>43,1</b>	<b>238.019</b>	<b>103.976</b>	<b>43,7</b>	<b>10.449</b>	<b>4,6</b>	<b>0,6</b>
Straftaten gegen das Leben	88	90,9	72	69	95,8	-16	-18,2	4,9
Straftaten gegen die sexuelle Selbstbestimmung	1.384	76,0	1.595	1.336	83,8	211	15,2	7,8
Rohheitsdelikte	29.739	79,0	29.629	23.565	79,5	-110	-0,4	0,5
Diebstahl ohne erschwerende Umstände	62.673	28,1	67.014	18.388	27,4	4.341	6,9	-0,7
Diebstahl unter erschwerenden Umständen	47.454	6,4	47.078	3.340	7,1	-376	-0,8	0,7
Diebstahl insgesamt	110.127	18,8	114.092	21.728	19,0	3.965	3,6	0,2
Vermögens- und Fälschungsdelikte	37.204	67,3	40.210	27.159	67,5	3.006	8,1	0,2
Sonstige Straftatbestände gemäß StGB	35.719	43,2	37.776	16.683	44,2	2.057	5,8	1,0
Strafrechtliche Nebengesetze	13.309	92,1	14.645	13.436	91,7	1.336	10,0	-0,4

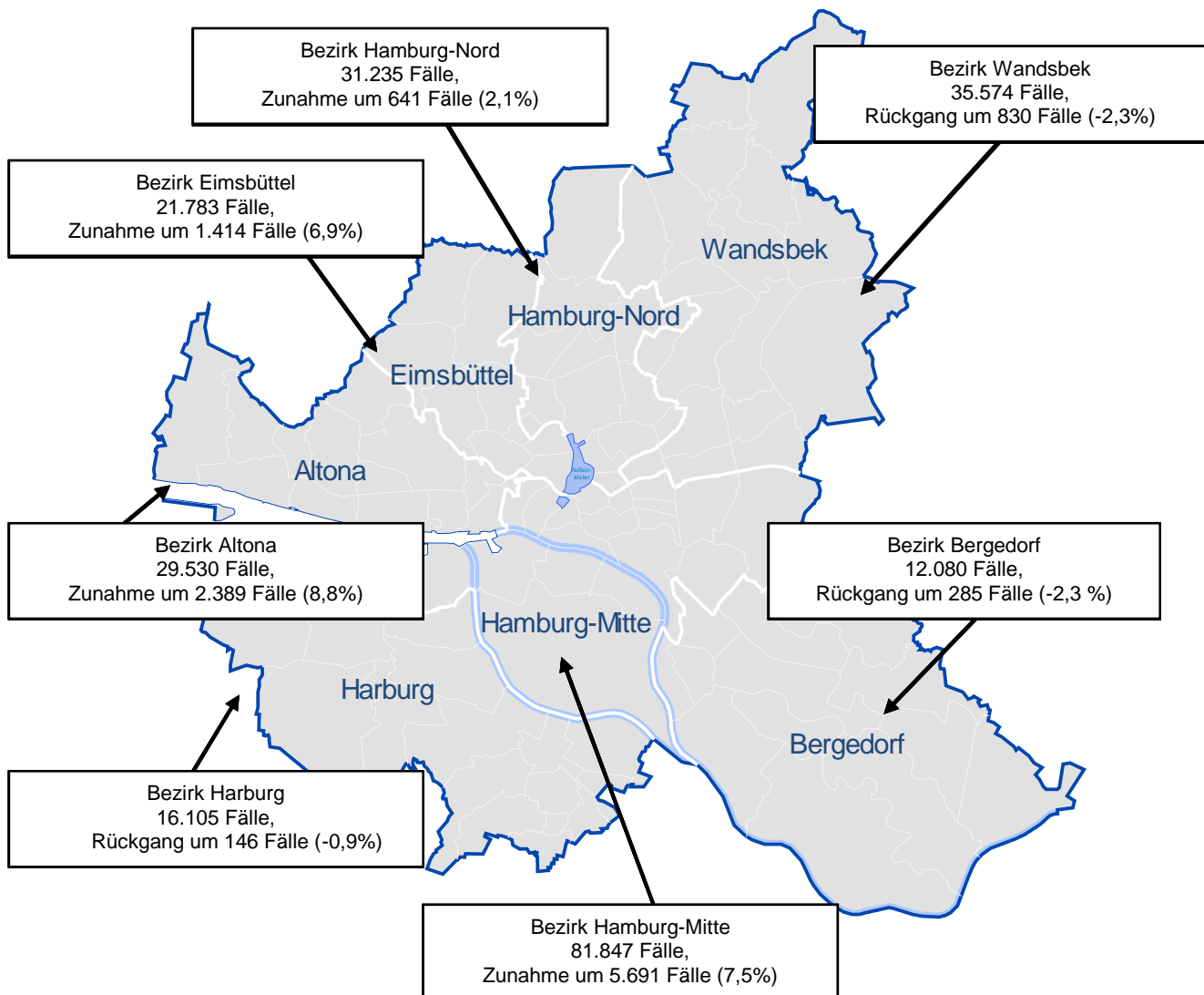
### 3.3 Regionale Verteilung der Kriminalität

#### 3.3.1 Bezirke



Grafik mit freundlicher Genehmigung der Fa. Dumrath & Fassnacht KG, Internet: [www.duf.de](http://www.duf.de)

### 3.3.2 Kriminalitätsbelastung der Bezirke



Hinzu kommen:

- Bundesbahngelände: 149 Fälle
- Tatort in Hamburg unbekannt: 9.481 Fälle
- Tatort im Bundesgebiet unbekannt: 235 Fälle

Bezirke	2012 Fälle	Fälle	2013		Zu- / Abnahme	
			aufgeklärt	in %	absolut	in %
Hamburg-Mitte	76.156	81.847	39.074	47,7	5.691	7,5
Altona	27.141	29.530	11.823	40,0	2.389	8,8
Eimsbüttel	20.369	21.783	8.016	36,8	1.414	6,9
Nord	30.594	31.235	12.721	40,7	641	2,1
Wandsbek	36.404	35.574	15.394	43,3	-830	-2,3
Bergedorf	12.365	12.080	5.688	47,1	-285	-2,3
Harburg	16.251	16.105	8.131	50,5	-146	-0,9
<b>Bezirke insgesamt</b>	<b>219.280</b>	<b>228.154</b>	<b>100.847</b>	<b>44,2</b>	<b>8.874</b>	<b>4,0</b>
Bahngelände	117	149	140	94,0	32	27,4
Tatort Hamburg unbekannt	7.848	9.481	2.888	30,5	1.633	20,8
Tatort unbekannt	325	235	101	43,0	-90	-27,7
<b>Hamburg insgesamt</b>	<b>227.570</b>	<b>238.019</b>	<b>103.976</b>	<b>43,7</b>	<b>10.449</b>	<b>4,6</b>

### 3.3.3 Stadtteile

#### Bezirk Hamburg-Mitte

Stadtteile	2012 Fälle	Fälle	2013		Zu- / Abnahme	
			aufgeklärt	in %	absolut	in %
Altstadt	7.196	7.804	3.942	50,5	608	8,4
HafenCity	570	768	186	24,2	198	34,7
Neustadt	5.164	5.412	2.252	41,6	248	4,8
St. Pauli	18.113	20.524	7.405	36,1	2.411	13,3
St. Georg	15.858	16.835	11.540	68,5	977	6,2
Hammerbrook	2.115	2.150	918	42,7	35	1,7
Borgfelde	737	826	296	35,8	89	12,1
Hamm	3.376	3.478	1.502	43,2	102	3,0
Horn	4.139	4.046	1.816	44,9	-93	-2,2
Billstedt	7.857	8.300	4.379	52,8	443	5,6
Billbrook	754	763	289	37,9	9	1,2
Rothenburgsort	1.610	1.550	614	39,6	-60	-3,7
Veddel	1.002	937	447	47,7	-65	-6,5
Wilhelmsburg	6.145	6.962	2.900	41,7	817	13,3
Kleiner Grasbrook	414	342	142	41,5	-72	-17,4
Steinwerder	286	340	83	24,4	54	18,9
Waltershof	146	152	64	42,1	6	4,1
Finkenwerder	668	655	299	45,6	-13	-1,9
Insel Neuwerk	6	3	0	0,0	-3	-50,0
<b>Bezirk Mitte</b>	<b>76.156</b>	<b>81.847</b>	<b>39.074</b>	<b>47,7</b>	<b>5.691</b>	<b>7,5</b>

**Bezirk Altona**

Stadtteile	2012 Fälle	Fälle	2013		Zu- / Abnahme	
			aufgeklärt	in %	absolut	in %
Altona-Altstadt	4.418	4.619	1.774	38,4	201	4,5
Sternschanze	2.858	2.935	1.386	47,2	77	2,7
Altona-Nord	3.307	3.872	1.941	50,1	565	17,1
Ottensen	3.611	3.718	1.361	36,6	107	3,0
Bahrenfeld	2.961	3.466	1.339	38,6	505	17,1
Groß Flottbek	687	585	118	20,2	-102	-14,8
Othmarschen	1.051	1.190	353	29,7	139	13,2
Lurup	2.697	2.911	1.327	45,6	214	7,9
Osdorf	2.470	3.034	1.216	40,1	564	22,8
Nienstedten	428	455	117	25,7	27	6,3
Blankenese	960	904	252	27,9	-56	-5,8
Iserbrook	473	509	182	35,8	36	7,6
Sülldorf	409	499	204	40,9	90	22,0
Rissen	811	833	253	30,4	22	2,7
<b>Bezirk Altona</b>	<b>27.141</b>	<b>29.530</b>	<b>11.823</b>	<b>40,0</b>	<b>2.389</b>	<b>8,8</b>

**Bezirk Eimsbüttel**

Stadtteile	2012 Fälle	Fälle	2013		Zu- / Abnahme	
			aufgeklärt	in %	absolut	in %
Eimsbüttel	4.402	4.724	1.536	32,5	322	7,3
Rotherbaum	2.278	2.266	752	33,2	-12	-0,5
Harvestehude	1.550	1.669	509	30,5	119	7,7
Hoheluft-West	880	843	246	29,2	-37	-4,2
Lokstedt	1.752	1.756	571	32,5	4	0,2
Niendorf	2.504	3.032	1.252	41,3	528	21,1
Schnelsen	1.860	2.016	919	45,6	156	8,4
Eidelstedt	2.698	2.782	1.126	40,5	84	3,1
Stellingen	2.445	2.695	1.105	41,0	250	10,2
<b>Bezirk Eimsbüttel</b>	<b>20.369</b>	<b>21.783</b>	<b>8.016</b>	<b>36,8</b>	<b>1.414</b>	<b>6,9</b>



## Bezirk Nord

Stadtteile	2012 Fälle	2013			Zu- / Abnahme	
		Fälle	aufgeklärt	in %	absolut	in %
Hoheluft-Ost	682	774	219	28,3	92	13,5
Eppendorf	2.279	2.945	687	23,3	666	29,2
Groß Borstel	802	885	405	45,8	83	10,3
Alsterdorf	1.285	1.625	805	49,5	340	26,5
Winterhude	4.564	4.606	1.643	35,7	42	0,9
Uhlenhorst	1.456	1.516	400	26,4	60	4,1
Hohenfelde	1.445	1.451	505	34,8	6	0,4
Barmbek-Süd	3.605	3.305	1.256	38,0	-300	-8,3
Dulsberg	1.556	1.432	728	50,8	-124	-8,0
Barmbek-Nord	4.649	4.277	1.818	42,5	-372	-8,0
Ohlsdorf	1.720	1.686	679	40,3	-34	-2,0
Fuhlsbüttel	2.764	2.848	1.727	60,6	84	3,0
Langenhorn	3.787	3.885	1.849	47,6	98	2,6
<b>Bezirk Nord</b>	<b>30.594</b>	<b>31.235</b>	<b>12.721</b>	<b>40,7</b>	<b>641</b>	<b>2,1</b>

## Bezirk Wandsbek

Stadtteile	2012 Fälle	2013			Zu- / Abnahme	
		Fälle	aufgeklärt	in %	absolut	in %
Eilbek	2.308	3.061	1.854	60,6	753	32,6
Wandsbek	4.662	4.916	2.297	46,7	254	5,4
Marienthal	1.510	1.290	525	40,7	-220	-14,6
Jenfeld	2.942	2.569	1.140	44,4	-373	-12,7
Tonndorf	1.613	1.377	621	45,1	-236	-14,6
Farmsen-Berne	2.995	3.090	1.255	40,6	95	3,2
Bramfeld	4.563	3.961	1.876	47,4	-602	-13,2
Steilshoop	2.160	1.923	898	46,7	-237	-11,0
Wellingsbüttel	595	696	208	29,9	101	17,0
Sasel	851	753	238	31,6	-98	-11,5
Poppenbüttel	2.033	2.038	659	32,3	5	0,2
Hummelsbüttel	1.054	1.141	481	42,2	87	8,3
Lemsahl-Mellingstedt	232	251	49	19,5	19	8,2
Duvenstedt	229	218	69	31,7	-11	-4,8
Wohldorf-Ohlstedt	201	192	31	16,1	-9	-4,5
Bergstedt	308	337	86	25,5	29	9,4
Volksdorf	1.446	1.303	378	29,0	-143	-9,9
Rahlstedt	6.702	6.458	2.729	42,3	-244	-3,6
<b>Bezirk Wandsbek</b>	<b>36.404</b>	<b>35.574</b>	<b>15.394</b>	<b>43,3</b>	<b>-830</b>	<b>-2,3</b>

**Bezirk Bergedorf**

Stadtteile	2012 Fälle	2013			Zu- / Abnahme	
		Fälle	aufgeklärt	in %	absolut	in %
Lohbrügge	3.471	3.283	1.656	50,4	-188	-5,4
Bergedorf	5.146	5.042	2.401	47,6	-104	-2,0
Curslack	252	147	62	42,2	-105	-41,7
Altengamme	58	43	18	41,9	-15	-25,9
Neuengamme	93	76	29	38,2	-17	-18,3
Kirchwerder	195	295	138	46,8	100	51,3
Ochsenwerder	121	96	35	36,5	-25	-20,7
Reitbrook	9	32	19	59,4	23	255,6
Allermöhe	353	367	102	27,8	14	4,0
Billwerder	356	474	298	62,9	118	33,1
Moorfleet	438	334	115	34,4	-104	-23,7
Tatenberg	54	37	6	16,2	-17	-31,5
Spadenland	17	22	9	40,9	5	29,4
Neuallermöhe	1.802	1.832	800	43,7	30	1,7
<b>Bezirk Bergedorf</b>	<b>12.365</b>	<b>12.080</b>	<b>5.688</b>	<b>47,1</b>	<b>-285</b>	<b>-2,3</b>

**Bezirk Harburg**

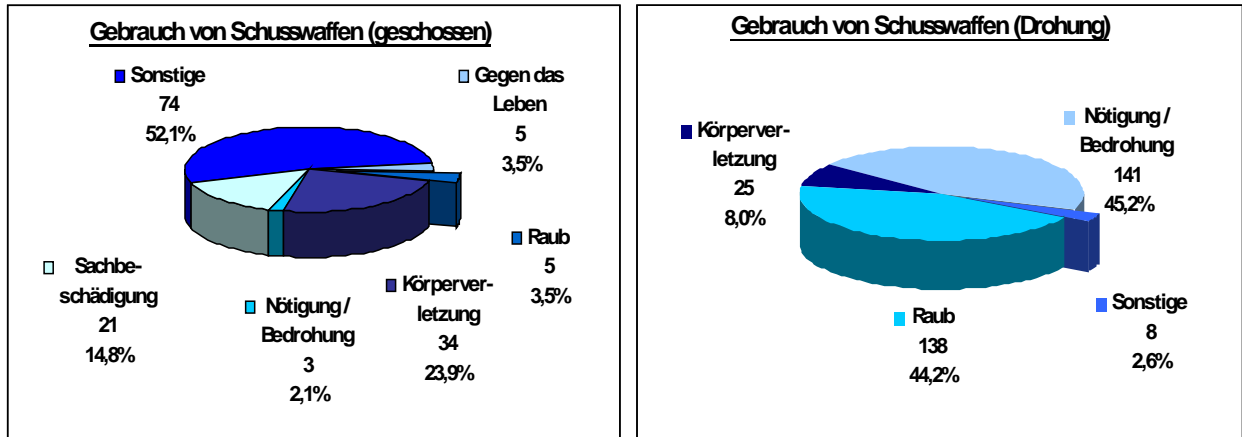
Stadtteile	2012 Fälle	2013			Zu- / Abnahme	
		Fälle	aufgeklärt	in %	absolut	in %
Harburg	6.401	6.995	3.972	56,8	594	9,3
Neuland	303	321	120	37,4	18	5,9
Gut Moor	8	6	4	66,7	-2	-25,0
Wilstorf	1.284	1.341	635	47,4	57	4,4
Rönneburg	131	103	44	42,7	-28	-21,4
Langenbek	150	149	53	35,6	-1	-0,7
Sinstorf	208	181	83	45,9	-27	-13,0
Marmstorf	391	443	150	33,9	52	13,3
Eißendorf	1.280	1.425	673	47,2	145	11,3
Heimfeld	1.895	1.583	672	42,5	-312	-16,5
Moorburg	100	65	25	38,5	-35	-35,0
Altenwerder	69	102	53	52,0	33	47,8
Hausbruch	1.220	1.028	480	46,7	-192	-15,7
Neugraben-Fischbek	2.567	2.180	1.069	49,0	-387	-15,1
Francop	20	20	5	25,0	0	0,0
Neuenfelde	174	133	74	55,6	-41	-23,6
Cranz	50	30	19	63,3	-20	-40,0
<b>Bezirk Harburg</b>	<b>16.251</b>	<b>16.105</b>	<b>8.131</b>	<b>50,5</b>	<b>-146</b>	<b>-0,9</b>

### 3.4 Schusswaffenverwendung

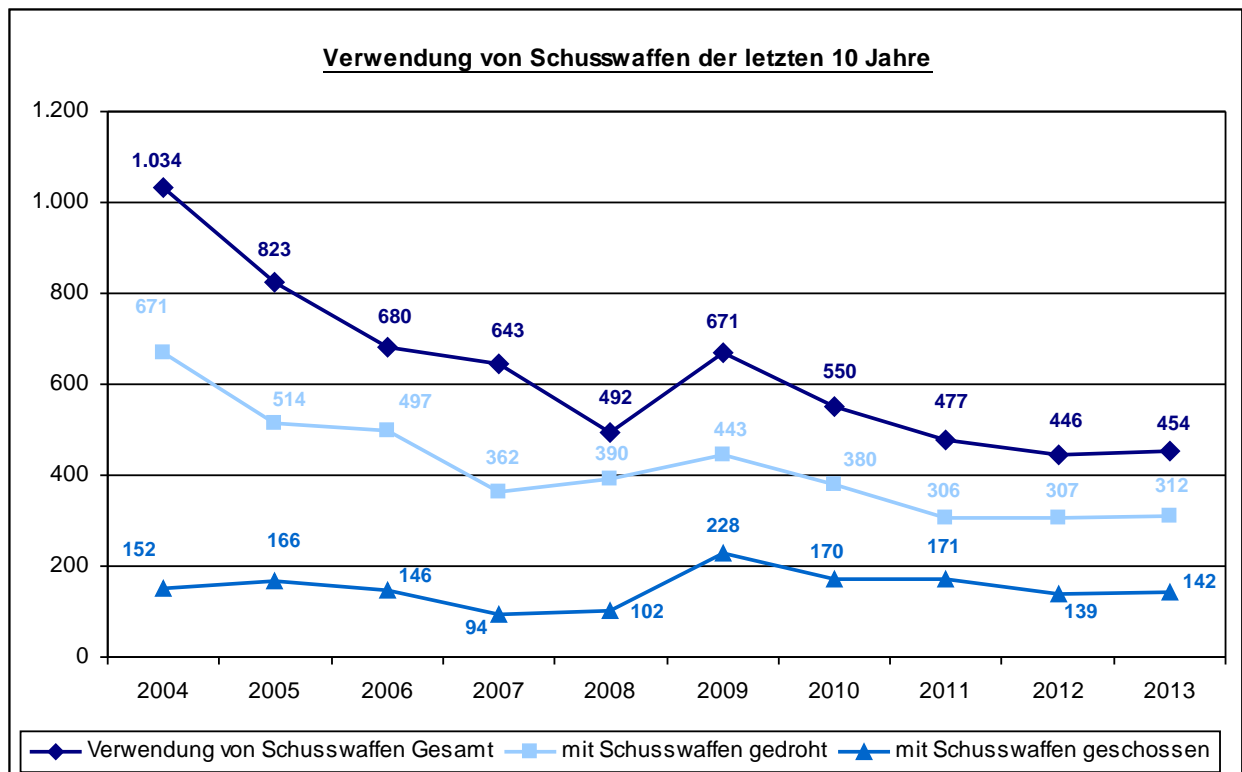
Im Jahr 2013 wurden insgesamt 454 Fälle von Schusswaffenverwendung registriert. Das bedeutet eine Zunahme um acht Fälle (1,8%) gegenüber 2012.

Insgesamt wurde 2013 in 142 Fällen (+3 Fälle [2,2%]) mit Schusswaffen geschossen und in 312 Fällen (Zunahme um fünf Fälle [1,6%]) mit der Schusswaffe gedroht.

Nach Deliktsanteilen ergibt sich für 2013 nachfolgendes Bild:



Veränderungen im Bereich der Schusswaffenverwendung in Hamburg in den letzten 10 Jahren:

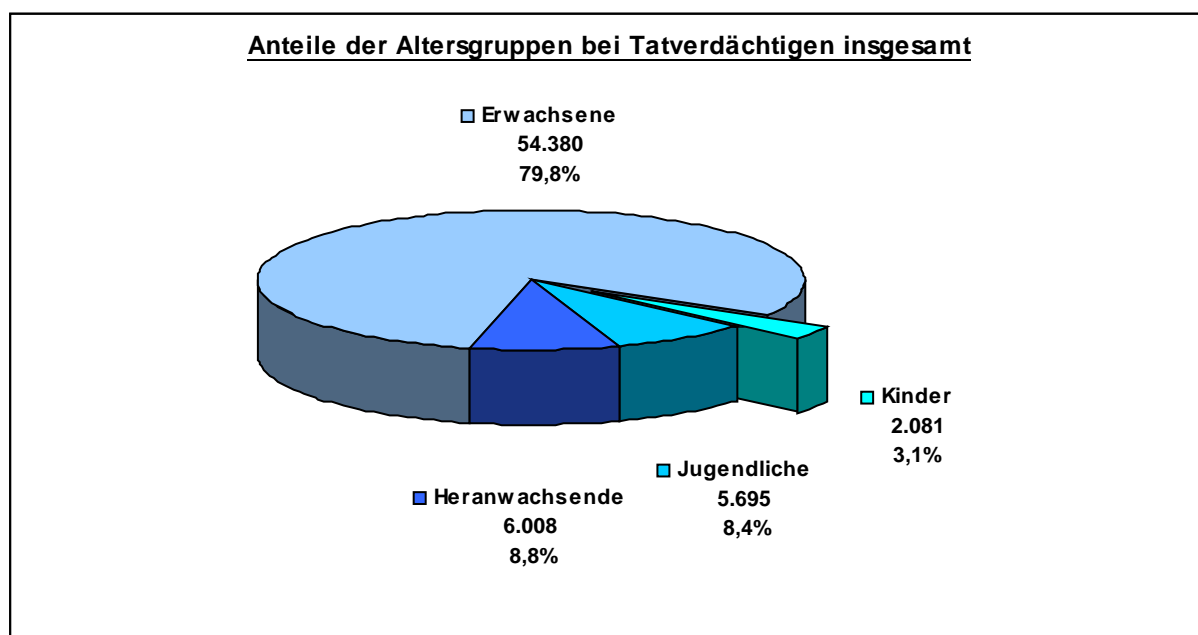


### 3.5 Tatverdächtige<sup>8</sup>

#### 3.5.1 Alters- und Geschlechtsstruktur der Tatverdächtigen insgesamt

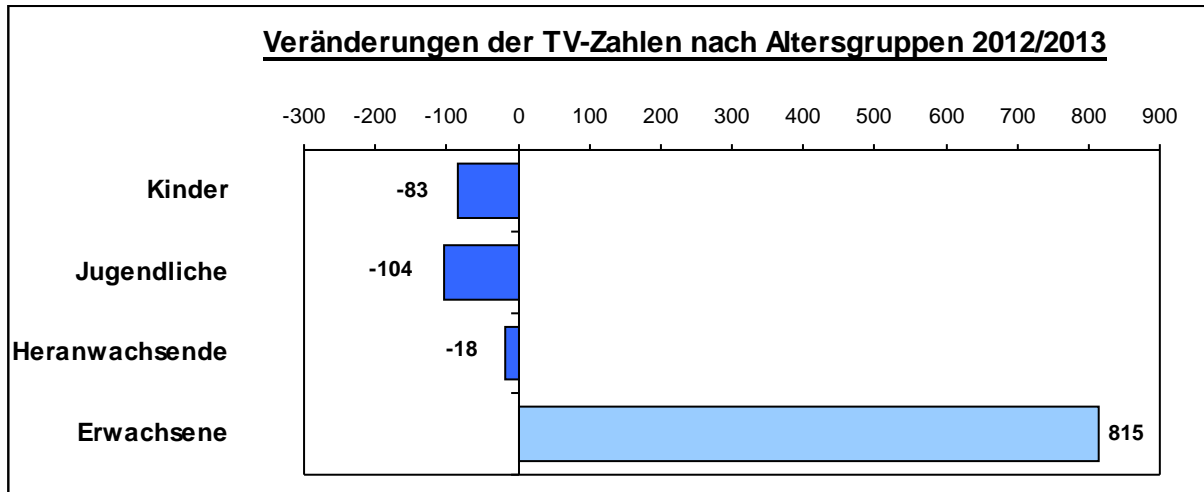
Im Jahr 2013 wurden in Hamburg 103.976 Fälle aufgeklärt und dadurch insgesamt 68.164 Tatverdächtige ermittelt.

Altersgruppen	Tatverdächtige insgesamt		Zu- / Abnahme	
	2012	2013	absolut	in %
<b>Kinder</b>	<b>2.164</b>	<b>2.081</b>	<b>-83</b>	<b>-3,8</b>
männlich	1.582	1.497	-85	-5,4
weiblich	582	584	2	0,3
<b>Jugendliche</b>	<b>5.799</b>	<b>5.695</b>	<b>-104</b>	<b>-1,8</b>
männlich	3.983	4.031	48	1,2
weiblich	1.816	1.664	-152	-8,4
<b>bis unter 18 Jahren</b>	<b>7.963</b>	<b>7.776</b>	<b>-187</b>	<b>-2,3</b>
männlich	5.565	5.528	-37	-0,7
weiblich	2.398	2.248	-150	-6,3
<b>Heranwachsende</b>	<b>6.026</b>	<b>6.008</b>	<b>-18</b>	<b>-0,3</b>
männlich	4.515	4.634	119	2,6
weiblich	1.511	1.374	-137	-9,1
<b>bis unter 21 Jahre</b>	<b>13.989</b>	<b>13.784</b>	<b>-205</b>	<b>-1,5</b>
männlich	10.080	10.162	82	0,8
weiblich	3.909	3.622	-287	-7,3
<b>Erwachsene</b>	<b>53.565</b>	<b>54.380</b>	<b>815</b>	<b>1,5</b>
männlich	40.785	41.367	582	1,4
weiblich	12.780	13.013	233	1,8
<b>Insgesamt</b>	<b>67.554</b>	<b>68.164</b>	<b>610</b>	<b>0,9</b>
<b>männlich</b>	<b>50.865</b>	<b>51.529</b>	<b>664</b>	<b>1,3</b>
<b>weiblich</b>	<b>16.689</b>	<b>16.635</b>	<b>-54</b>	<b>-0,3</b>



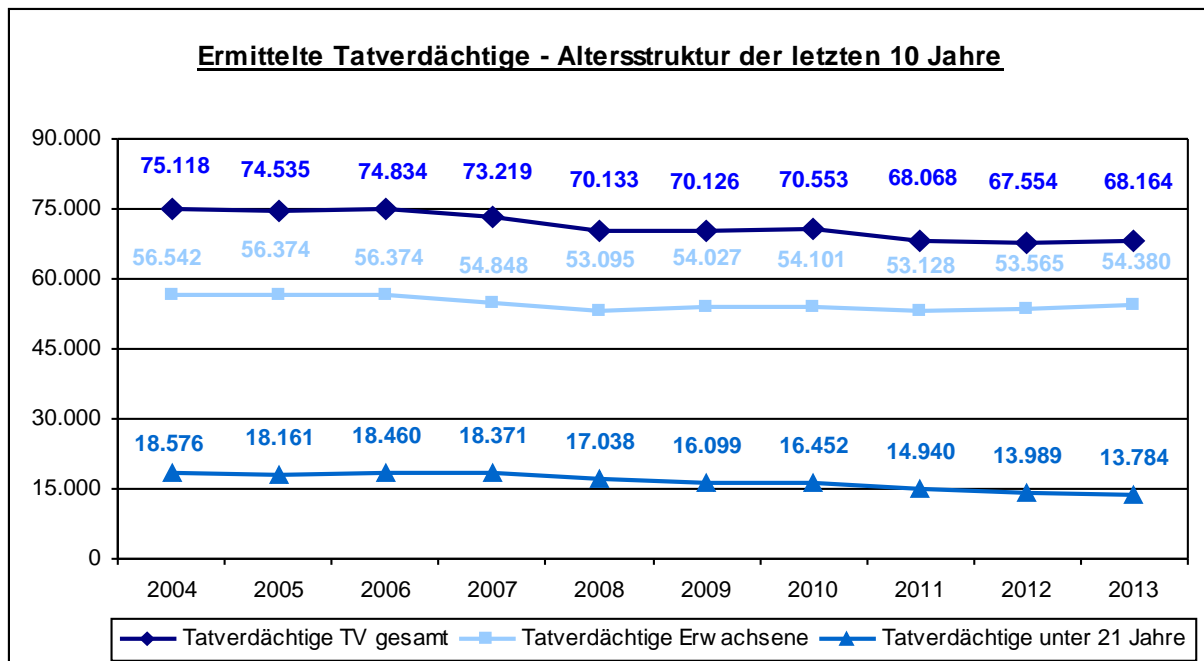
<sup>8</sup> Strafmündige Kinder oder schuldunfähige psychisch Kranke werden bei den Tatverdächtigen mitgezählt, da über die Schuldfrage die Justiz und nicht die Polizei zu befinden hat.

Veränderungen der Tatverdächtigen in absoluten Zahlen:



Die Zahl der erwachsenen Tatverdächtigen stieg gegenüber dem Vorjahr um 815 (1,5%) leicht an, die der Tatverdächtigen unter 21 Jahre ging hingegen um 205 (-1,5%) zurück.

Entwicklung der Tatverdächtigenzahlen im Zehnjahresvergleich:

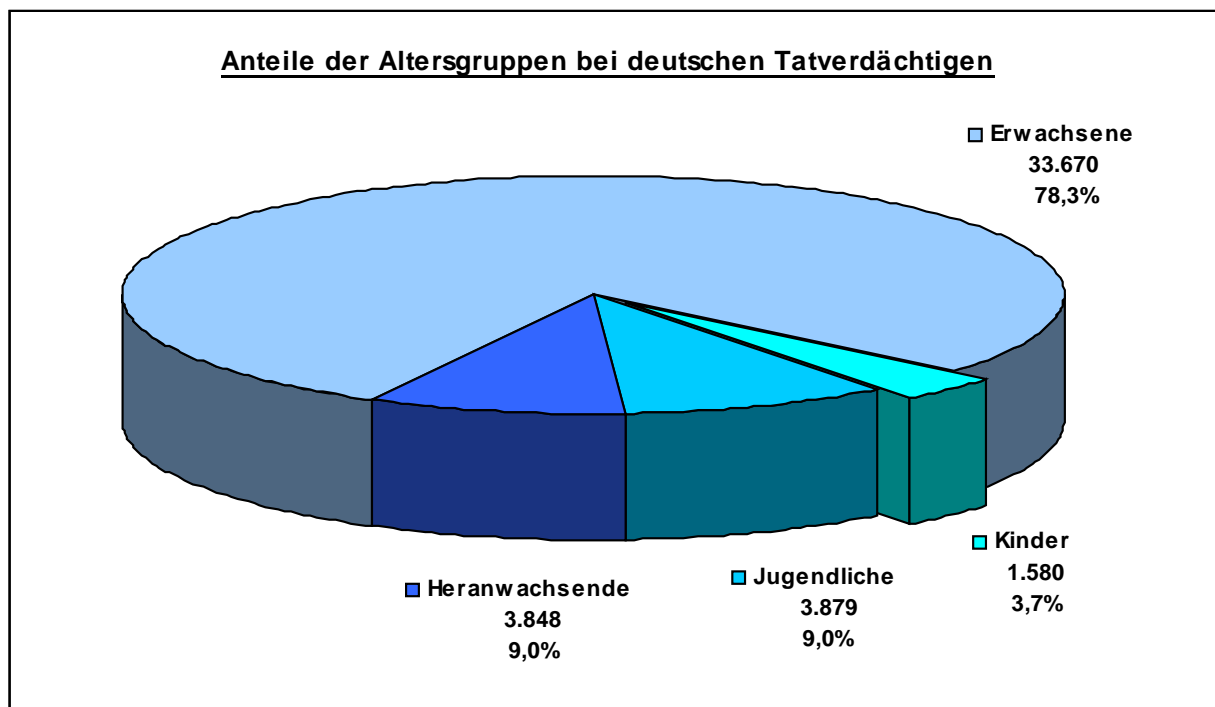


Veränderungen der Tatverdächtigenzahlen 2004/2013:

	2004	2013	Zu- / Abnahme	
			absolut	in %
<b>TV insgesamt</b>	<b>75.118</b>	<b>68.164</b>	<b>-6.954</b>	<b>-9,3</b>
Erwachsene	56.542	54.380	-2.162	-3,8
TV unter 21 Jahre	18.576	13.784	-4.792	-25,8
Anteil TV unter 21 Jahre an TV insgesamt in %	24,7	20,2		-4,5

## 3.5.2 Alters- und Geschlechtsstruktur der deutschen Tatverdächtigen

Altersgruppen	Deutsche Tatverdächtige		Zu- / Abnahme	
	2012	2013	absolut	in %
<b>Kinder</b>	<b>1.613</b>	<b>1.580</b>	<b>-33</b>	<b>-2,0</b>
männlich	1.188	1.141	-47	-4,0
weiblich	425	439	14	3,3
<b>Jugendliche</b>	<b>4.072</b>	<b>3.879</b>	<b>-193</b>	<b>-4,7</b>
männlich	2.661	2.605	-56	-2,1
weiblich	1.411	1.274	-137	-9,7
<b>bis unter 18 Jahren</b>	<b>5.685</b>	<b>5.459</b>	<b>-226</b>	<b>-4,0</b>
männlich	3.849	3.746	-103	-2,7
weiblich	1.836	1.713	-123	-6,7
<b>Heranwachsende</b>	<b>4.153</b>	<b>3.848</b>	<b>-305</b>	<b>-7,3</b>
männlich	3.070	2.894	-176	-5,7
weiblich	1.083	954	-129	-11,9
<b>bis unter 21 Jahre</b>	<b>9.838</b>	<b>9.307</b>	<b>-531</b>	<b>-5,4</b>
männlich	6.919	6.640	-279	-4,0
weiblich	2.919	2.667	-252	-8,6
<b>Erwachsene</b>	<b>34.229</b>	<b>33.670</b>	<b>-559</b>	<b>-1,6</b>
männlich	25.702	25.181	-521	-2,0
weiblich	8.527	8.489	-38	-0,4
<b>Insgesamt</b>	<b>44.067</b>	<b>42.977</b>	<b>-1.090</b>	<b>-2,5</b>
<b>männlich</b>	<b>32.621</b>	<b>31.821</b>	<b>-800</b>	<b>-2,5</b>
<b>weiblich</b>	<b>11.446</b>	<b>11.156</b>	<b>-290</b>	<b>-2,5</b>



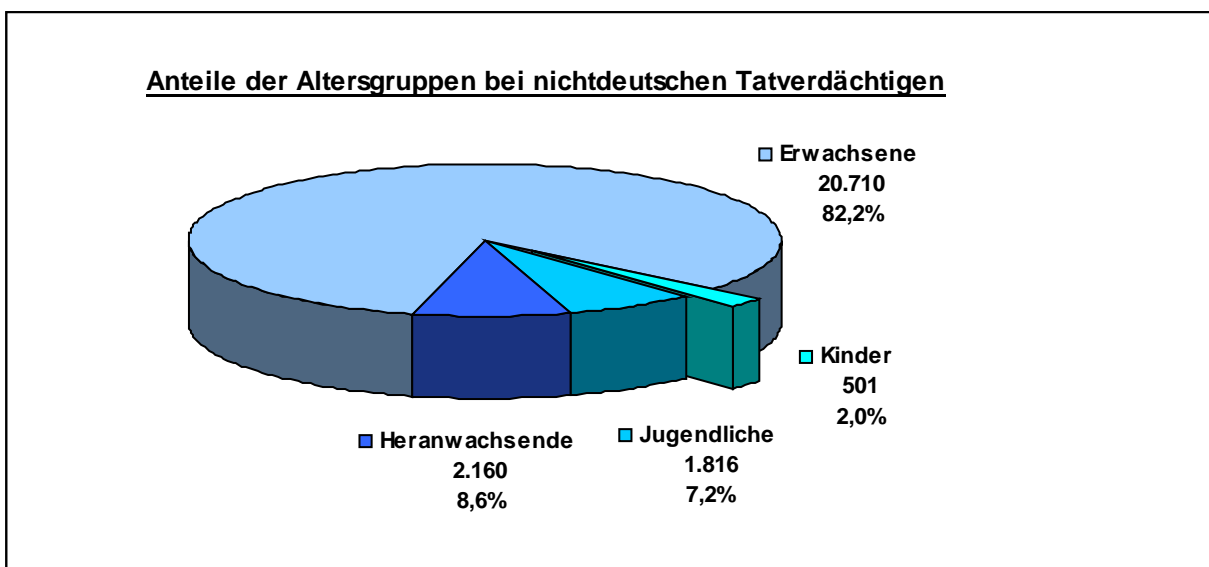
### 3.5.3 Alters- und Geschlechtsstruktur der nichtdeutschen Tatverdächtigen

Im Jahr 2013 wurden in Hamburg 25.187 Tatverdächtige (37,0% aller Tatverdächtigen) ermittelt, die nicht die deutsche Staatsbürgerschaft besaßen.

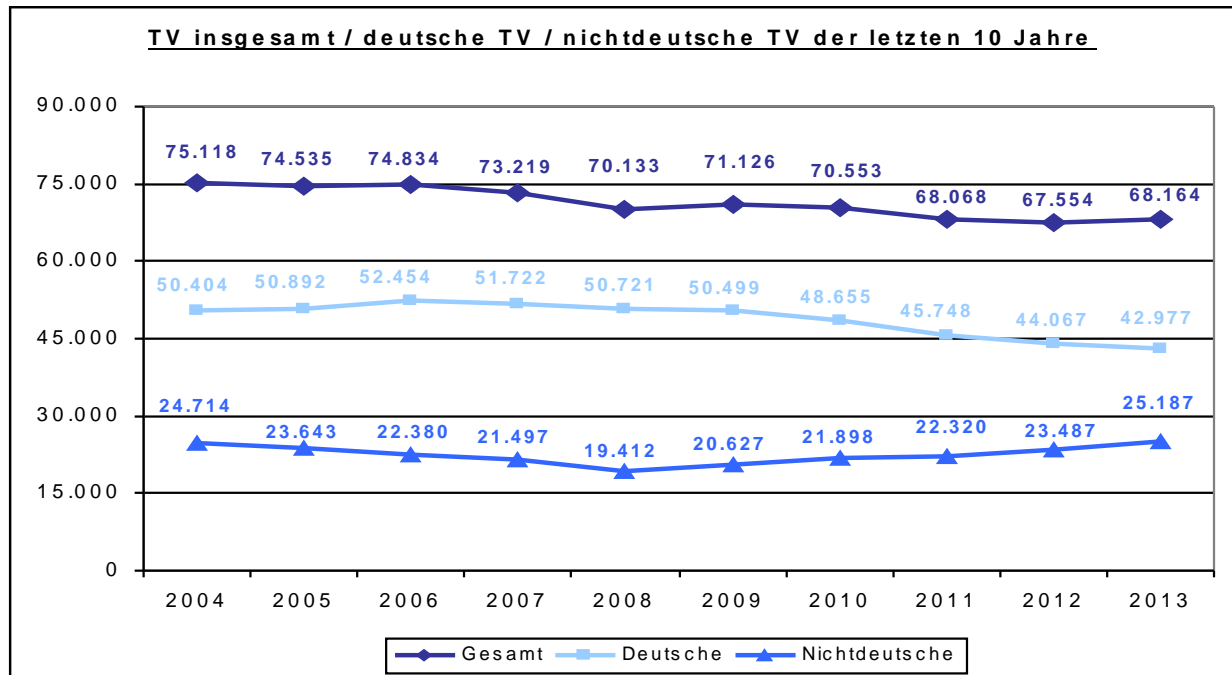
Die Kriminalitätsbelastung der Deutschen und Nichtdeutschen ist aufgrund der unterschiedlichen strukturellen Zusammensetzung (Alters-, Geschlechts- und Sozialstruktur) nicht vergleichbar.

Die sich in Deutschland aufhaltenden Personen ohne deutsche Staatsbürgerschaft sind im Vergleich zur deutschen Bevölkerung jünger, häufiger männlichen Geschlechtes und gehören zu einem größeren Anteil unteren Einkommensschichten an. Dies alles erhöht die Wahrscheinlichkeit, als Tatverdächtige bei der Polizei auffällig zu werden.

Altersgruppen	Nichtdeutsche Tatverdächtige		Zu- / Abnahme	
	2012	2013	absolut	in %
<b>Kinder</b>	<b>551</b>	<b>501</b>	<b>-50</b>	<b>-9,1</b>
männlich	394	356	-38	-9,6
weiblich	157	145	-12	-7,6
<b>Jugendliche</b>	<b>1.727</b>	<b>1.816</b>	<b>89</b>	<b>5,2</b>
männlich	1.322	1.426	104	7,9
weiblich	405	390	-15	-3,7
<b>bis unter 18 Jahren</b>	<b>2.278</b>	<b>2.317</b>	<b>39</b>	<b>1,7</b>
männlich	1.716	1.782	66	3,8
weiblich	562	535	-27	-4,8
<b>Heranwachsende</b>	<b>1.873</b>	<b>2.160</b>	<b>287</b>	<b>15,3</b>
männlich	1.445	1.740	295	20,4
weiblich	428	420	-8	-1,9
<b>bis unter 21 Jahre</b>	<b>4.151</b>	<b>4.477</b>	<b>326</b>	<b>7,9</b>
männlich	3.161	3.522	361	11,4
weiblich	990	955	-35	-3,5
<b>Erwachsene</b>	<b>19.336</b>	<b>20.710</b>	<b>1.374</b>	<b>7,1</b>
männlich	15.083	16.186	1.103	7,3
weiblich	4.253	4.524	271	6,4
<b>Insgesamt</b>	<b>23.487</b>	<b>25.187</b>	<b>1.700</b>	<b>7,2</b>
männlich	18.244	19.708	1.464	8,0
weiblich	5.243	5.479	236	4,5



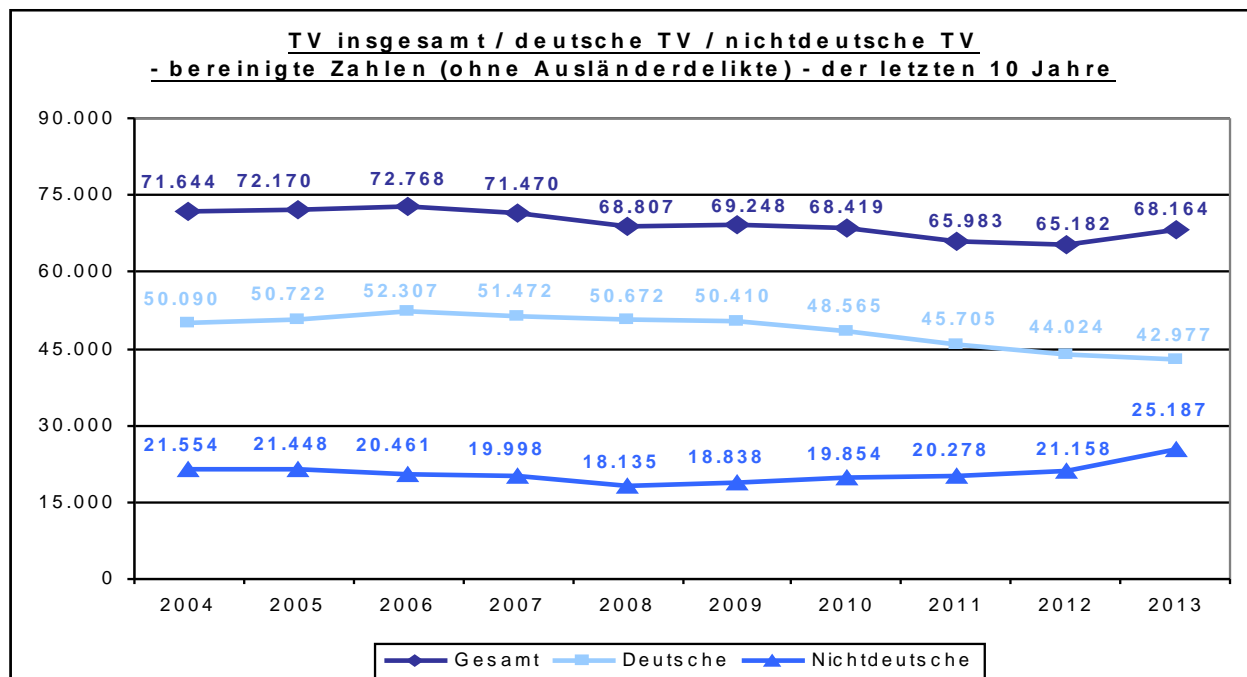
## Tatverdächtigenentwicklung der Deutschen und Nichtdeutschen im Zehnjahresüberblick:



Zu berücksichtigen ist bei der Bewertung der nichtdeutschen Tatverdächtigen der Anteil von Delikten, die ihrer Art nach nur im Ausnahmefall von Deutschen begangen werden können.

So lag der Anteil der nichtdeutschen Tatverdächtigen bei Straftaten gegen das Aufenthaltsgesetz<sup>9</sup>, das Asylverfahrensgesetz und das Freizügigkeitsgesetz/EU<sup>10</sup> bei 98,7%. Bei 13,5% aller nichtdeutschen Tatverdächtigen wurde wegen eines Verstoßes gegen das Aufenthaltsgesetz, das Asylverfahrensgesetz und das Freizügigkeitsgesetz/EU ermittelt.

Ohne Berücksichtigung der ausländer-spezifischen Delikte<sup>11</sup> (zur problematischen Berechnung siehe<sup>12</sup>) betrug der Tatverdächtigenanteil Nichtdeutscher 34,4%.



<sup>9</sup> Gesetz über den Aufenthalt, die Erwerbstätigkeit und die Integration von Ausländern im Bundesgebiet

<sup>10</sup> Gesetz über die allgemeine Freizügigkeit von Unionsbürgern

<sup>11</sup> PKS-Summenschlüssel 890000

<sup>12</sup> Bei der „Bereinigung“ der Tatverdächtigenzahlen konnten die Tatverdächtigen, denen neben Verstößen gegen das Aufenthalts- und Asylverfahrensgesetz auch andere Delikte wie Diebstahl, Raub oder Rauschgifthandel zur Last gelegt werden, nicht berücksichtigt werden. Daher sind die in der Grafik „Tatverdächtige insgesamt Deutsche/Nichtdeutsche bereinigte Zahlen ohne TV Ausländerdelikte“ angegebenen Werte als eher zu niedrig anzusehen.



## 3.5.3.1 Anteile Nichtdeutscher / Deutscher an den Deliktsobergruppen

Straftatengruppen	TV insgesamt	Kinder	Jugend- liche	Heran- wach- sende	bis unter 21 Jahre	Erwach- sene
<b>Straftaten insgesamt (Schlüssel -----)</b>						
<b>Tatverdächtige insgesamt</b>	<b>68.164</b>	<b>2.081</b>	<b>5.695</b>	<b>6.008</b>	<b>13.784</b>	<b>54.380</b>
Anteil an TV	100,0%	3,1%	8,4%	8,8%	20,2%	79,8%
<b>deutsche TV</b>	<b>42.977</b>	<b>1.580</b>	<b>3.879</b>	<b>3.848</b>	<b>9.307</b>	<b>33.670</b>
Anteil an deutsche TV	100,0%	3,7%	9,0%	9,0%	21,7%	78,3%
Anteil an Gesamt-TV	63,0%	2,3%	5,7%	5,6%	13,7%	49,4%
<b>nichtdeutsche TV</b>	<b>25.187</b>	<b>501</b>	<b>1.816</b>	<b>2.160</b>	<b>4.477</b>	<b>20.710</b>
Anteil an nichtdeutsche TV	100,0%	2,0%	7,2%	8,6%	17,8%	82,2%
Anteil an Gesamt-TV	37,0%	0,7%	2,7%	3,2%	6,6%	30,4%
<b>Gewaltkriminalität (Schlüssel 892000)</b>						
<b>Tatverdächtige insgesamt</b>	<b>6.776</b>	<b>428</b>	<b>819</b>	<b>899</b>	<b>2.146</b>	<b>4.630</b>
Anteil an TV	100,0%	6,3%	12,1%	13,3%	31,7%	68,3%
Anteil an Gesamt-TV	9,9%	0,6%	1,2%	1,3%	3,1%	6,8%
<b>deutsche TV</b>	<b>4.211</b>	<b>318</b>	<b>501</b>	<b>578</b>	<b>1.397</b>	<b>2.814</b>
Anteil an deutsche TV	100,0%	7,6%	11,9%	13,7%	33,2%	66,8%
Anteil an Gesamt-TV (892000)	62,1%	4,7%	7,4%	8,5%	20,6%	41,5%
<b>nichtdeutsche TV</b>	<b>2.565</b>	<b>110</b>	<b>318</b>	<b>321</b>	<b>749</b>	<b>1.816</b>
Anteil an nichtdeutsche TV	100,0%	4,3%	12,4%	12,5%	29,2%	70,8%
Anteil an Gesamt-TV (892000)	37,9%	1,6%	4,7%	4,7%	11,1%	26,8%
<b>Straftaten gegen das Leben (Schlüssel 000000)</b>						
<b>Tatverdächtige insgesamt</b>	<b>105</b>	<b>0</b>	<b>3</b>	<b>7</b>	<b>10</b>	<b>95</b>
Anteil an TV	100,0%	k.E.	2,9%	6,7%	9,5%	90,5%
Anteil an Gesamt-TV	0,2%	k.E.	0,0%	0,0%	0,0%	0,1%
<b>deutsche TV</b>	<b>72</b>	<b>0</b>	<b>2</b>	<b>3</b>	<b>5</b>	<b>67</b>
Anteil an deutsche TV	100,0%	k.E.	2,8%	4,2%	6,9%	93,1%
Anteil an Gesamt-TV (000000)	68,6%	k.E.	1,9%	2,9%	4,8%	63,8%
<b>nichtdeutsche TV</b>	<b>33</b>	<b>0</b>	<b>1</b>	<b>4</b>	<b>5</b>	<b>28</b>
Anteil an nichtdeutsche TV	100,0%	k.E.	3,0%	12,1%	15,2%	84,8%
Anteil an Gesamt-TV (000000)	31,4%	k.E.	1,0%	3,8%	4,8%	26,7%
<b>Straftaten gegen die sexuelle Selbstbestimmung (Schlüssel 100000)</b>						
<b>Tatverdächtige insgesamt</b>	<b>797</b>	<b>18</b>	<b>69</b>	<b>60</b>	<b>147</b>	<b>650</b>
Anteil an TV	100,0%	2,3%	8,7%	7,5%	18,4%	81,6%
Anteil an Gesamt-TV	1,2%	0,0%	0,1%	0,1%	0,2%	1,0%
<b>deutsche TV</b>	<b>427</b>	<b>12</b>	<b>44</b>	<b>25</b>	<b>81</b>	<b>346</b>
Anteil an deutsche TV	100,0%	2,8%	10,3%	5,9%	19,0%	81,0%
Anteil an Gesamt-TV (100000)	53,6%	1,5%	5,5%	3,1%	10,2%	43,4%
<b>nichtdeutsche TV</b>	<b>370</b>	<b>6</b>	<b>25</b>	<b>35</b>	<b>66</b>	<b>304</b>
Anteil an nichtdeutsche TV	100,0%	1,6%	6,8%	9,5%	17,8%	82,2%
Anteil an Gesamt-TV (100000)	46,4%	0,8%	3,1%	4,4%	8,3%	38,1%

Straftatengruppen	TV insgesamt	Kinder	Jugend- liche	Heran- wach- sende	bis unter 21 Jahre	Erwach- sene
<b>Rohheitsdelikte (Schlüssel 200000)</b>						
<b>Tatverdächtige insgesamt</b>	<b>20.633</b>	<b>950</b>	<b>1.522</b>	<b>1.746</b>	<b>4.218</b>	<b>16.415</b>
Anteil an TV	100,0%	4,6%	7,4%	8,5%	20,4%	79,6%
Anteil an Gesamt-TV	30,3%	1,4%	2,2%	2,6%	6,2%	24,1%
<b>deutsche TV</b>	<b>13.703</b>	<b>731</b>	<b>1.008</b>	<b>1.176</b>	<b>2.915</b>	<b>10.788</b>
Anteil an deutsche TV	100,0%	5,3%	7,4%	8,6%	21,3%	78,7%
Anteil an Gesamt-TV (200000)	66,4%	3,5%	4,9%	5,7%	14,1%	52,3%
<b>nichtdeutsche TV</b>	<b>6.930</b>	<b>219</b>	<b>514</b>	<b>570</b>	<b>1.303</b>	<b>5.627</b>
Anteil an nichtdeutsche TV	100,0%	3,2%	7,4%	8,2%	18,8%	81,2%
Anteil an Gesamt-TV (200000)	33,6%	1,1%	2,5%	2,8%	6,3%	27,3%
<b>Diebstahl ohne erschwerende Umstände (Schlüssel 3****)</b>						
<b>Tatverdächtige insgesamt</b>	<b>13.745</b>	<b>743</b>	<b>1.712</b>	<b>1.040</b>	<b>3.495</b>	<b>10.250</b>
Anteil an TV	100,0%	5,4%	12,5%	7,6%	25,4%	74,6%
Anteil an Gesamt-TV	20,2%	1,1%	2,5%	1,5%	5,1%	15,0%
<b>deutsche TV</b>	<b>7.811</b>	<b>546</b>	<b>1.202</b>	<b>591</b>	<b>2.339</b>	<b>5.472</b>
Anteil an deutsche TV	100,0%	7,0%	15,4%	7,6%	29,9%	70,1%
Anteil an Gesamt-TV (3****)	56,8%	4,0%	8,7%	4,3%	17,0%	39,8%
<b>nichtdeutsche TV</b>	<b>5.934</b>	<b>197</b>	<b>510</b>	<b>449</b>	<b>1.156</b>	<b>4.778</b>
Anteil an nichtdeutsche TV	100,0%	3,3%	8,6%	7,6%	19,5%	80,5%
Anteil an Gesamt-TV (3****)	43,2%	1,4%	3,7%	3,3%	8,4%	34,8%
<b>Diebstahl unter erschwerenden Umständen (Schlüssel 4****)</b>						
<b>Tatverdächtige insgesamt</b>	<b>2.817</b>	<b>62</b>	<b>470</b>	<b>362</b>	<b>894</b>	<b>1.923</b>
Anteil an TV	100,0%	2,2%	16,7%	12,9%	31,7%	68,3%
Anteil an Gesamt-TV	4,1%	0,1%	0,7%	0,5%	1,3%	2,8%
<b>deutsche TV</b>	<b>1.335</b>	<b>40</b>	<b>281</b>	<b>197</b>	<b>518</b>	<b>817</b>
Anteil an deutsche TV	100,0%	3,0%	21,0%	14,8%	38,8%	61,2%
Anteil an Gesamt-TV (4****)	47,4%	1,4%	10,0%	7,0%	18,4%	29,0%
<b>nichtdeutsche TV</b>	<b>1.482</b>	<b>22</b>	<b>189</b>	<b>165</b>	<b>376</b>	<b>1.106</b>
Anteil an nichtdeutsche TV	100,0%	1,5%	12,8%	11,1%	25,4%	74,6%
Anteil an Gesamt-TV (4****)	52,6%	0,8%	6,7%	5,9%	13,3%	39,3%
<b>Diebstahl insgesamt (Schlüssel *****)</b>						
<b>Tatverdächtige insgesamt</b>	<b>15.744</b>	<b>785</b>	<b>2.007</b>	<b>1.307</b>	<b>4.099</b>	<b>11.645</b>
Anteil an TV	100,0%	5,0%	12,7%	8,3%	26,0%	74,0%
Anteil an Gesamt-TV	23,1%	1,2%	2,9%	1,9%	6,0%	17,1%
<b>deutsche TV</b>	<b>8.766</b>	<b>574</b>	<b>1.392</b>	<b>746</b>	<b>2.712</b>	<b>6.054</b>
Anteil an deutsche TV	100,0%	6,5%	15,9%	8,5%	30,9%	69,1%
Anteil an Gesamt-TV (*****)	55,7%	3,6%	8,8%	4,7%	17,2%	38,5%
<b>nichtdeutsche TV</b>	<b>6.978</b>	<b>211</b>	<b>615</b>	<b>561</b>	<b>1.387</b>	<b>5.591</b>
Anteil an nichtdeutsche TV	100,0%	3,0%	8,8%	8,0%	19,9%	80,1%
Anteil an Gesamt-TV (*****)	44,3%	1,3%	3,9%	3,6%	8,8%	35,5%

Straftatengruppen	TV insgesamt	Kinder	Jugend- liche	Heran- wach- sende	bis unter 21 Jahre	Erwach- sene
<b>Vermögens- und Fälschungsdelikte (Schlüssel 500000)</b>						
<b>Tatverdächtige insgesamt</b>	<b>19.293</b>	<b>111</b>	<b>1.393</b>	<b>1.920</b>	<b>3.424</b>	<b>15.869</b>
Anteil an TV	100,0%	0,6%	7,2%	10,0%	17,7%	82,3%
Anteil an Gesamt-TV	28,3%	0,2%	2,0%	2,8%	5,0%	23,3%
<b>deutsche TV</b>	<b>12.206</b>	<b>77</b>	<b>886</b>	<b>1.207</b>	<b>2.170</b>	<b>10.036</b>
Anteil an deutsche TV	100,0%	0,6%	7,3%	9,9%	17,8%	82,2%
Anteil an Gesamt-TV (500000)	63,3%	0,4%	4,6%	6,3%	11,2%	52,0%
<b>nichtdeutsche TV</b>	<b>7.087</b>	<b>34</b>	<b>507</b>	<b>713</b>	<b>1.254</b>	<b>5.833</b>
Anteil an nichtdeutsche TV	100,0%	0,5%	7,2%	10,1%	17,7%	82,3%
Anteil an Gesamt-TV (500000)	36,7%	0,2%	2,6%	3,7%	6,5%	30,2%
<b>Sonstige Straftatbestände gemäß StGB (Schlüssel 600000)</b>						
<b>Tatverdächtige insgesamt</b>	<b>14.397</b>	<b>408</b>	<b>1.220</b>	<b>1.245</b>	<b>2.873</b>	<b>11.524</b>
Anteil an TV	100,0%	2,8%	8,5%	8,6%	20,0%	80,0%
Anteil an Gesamt-TV	21,1%	0,6%	1,8%	1,8%	4,2%	16,9%
<b>deutsche TV</b>	<b>10.501</b>	<b>314</b>	<b>945</b>	<b>916</b>	<b>2.175</b>	<b>8.326</b>
Anteil an deutsche TV	100,0%	3,0%	9,0%	8,7%	20,7%	79,3%
Anteil an Gesamt-TV (600000)	72,9%	2,2%	6,6%	6,4%	15,1%	57,8%
<b>nichtdeutsche TV</b>	<b>3.896</b>	<b>94</b>	<b>275</b>	<b>329</b>	<b>698</b>	<b>3.198</b>
Anteil an nichtdeutsche TV	100,0%	2,4%	7,1%	8,4%	17,9%	82,1%
Anteil an Gesamt-TV (600000)	27,1%	0,7%	1,9%	2,3%	4,8%	22,2%
<b>Strafrechtliche Nebengesetze (Schlüssel 700000)</b>						
<b>Tatverdächtige insgesamt</b>	<b>11.283</b>	<b>55</b>	<b>1.217</b>	<b>1.334</b>	<b>2.606</b>	<b>8.677</b>
Anteil an TV	100,0%	0,5%	10,8%	11,8%	23,1%	76,9%
Anteil an Gesamt-TV	16,6%	0,1%	1,8%	2,0%	3,8%	12,7%
<b>deutsche TV</b>	<b>5.585</b>	<b>27</b>	<b>644</b>	<b>731</b>	<b>1.402</b>	<b>4.183</b>
Anteil an deutsche TV	100,0%	0,5%	11,5%	13,1%	25,1%	74,9%
Anteil an Gesamt-TV (700000)	49,5%	0,2%	5,7%	6,5%	12,4%	37,1%
<b>nichtdeutsche TV</b>	<b>5.698</b>	<b>28</b>	<b>573</b>	<b>603</b>	<b>1.204</b>	<b>4.494</b>
Anteil an nichtdeutsche TV	100,0%	0,5%	10,1%	10,6%	21,1%	78,9%
Anteil an Gesamt-TV (700000)	50,5%	0,2%	5,1%	5,3%	10,7%	39,8%

### 3.5.3.2 Nichtdeutsche Tatverdächtige nach dem Anlass des Aufenthaltes

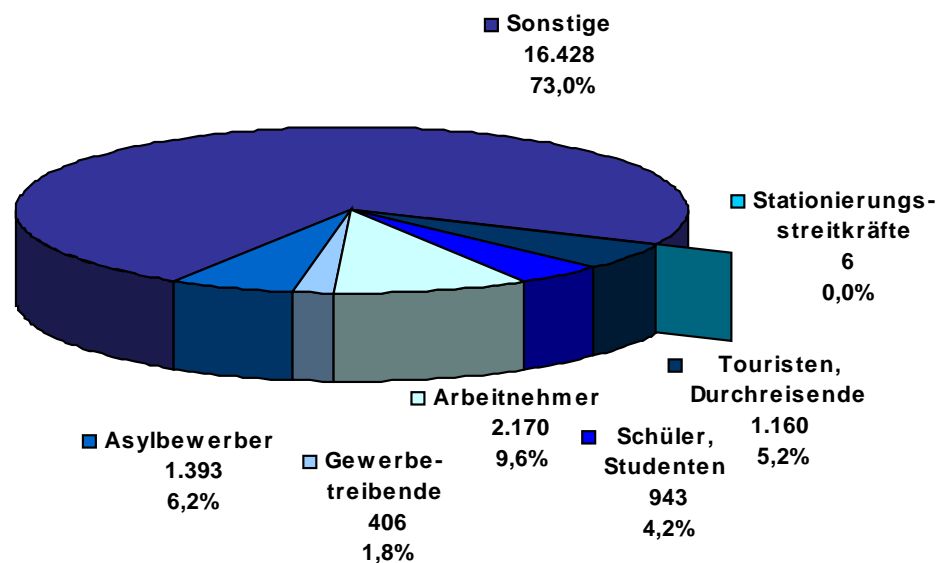
	2012	2013	Zu- / Abnahme	
			absolut	in %
<b>Tatverdächtige insgesamt</b>	<b>67.554</b>	<b>68.164</b>	<b>610</b>	<b>0,9</b>
darunter:				
<b>nichtdeutsche TV</b>	23.487	25.187	1.700	7,2
davon:				
<b>erlaubter Aufenthalt</b>	21.216	22.506	1.290	6,1
<b>unerlaubter Aufenthalt</b>	2.271	2.681	410	18,1

	2012	2013	Veränderung in %-Punkten
<b>Anteil erlaubter Aufenthalt</b>	90,3	89,4	-0,9
<b>Anteil unerlaubter Aufenthalt</b>	9,7	10,6	0,9

## 3.5.3.3 Nichtdeutsche Tatverdächtige nach dem Grund des erlaubten Aufenthaltes

Grund des erlaubten Aufenthaltes	2012 Anzahl	2013		Zu- / Abnahme	
		Anzahl	Anteil in %	absolut	in %
<b>Stationierungstreitkräfte</b>	<b>15</b>	<b>6</b>	<b>0,0</b>	<b>-9</b>	<b>-60,0</b>
männlich	14	6	0,0	-8	-57,1
weiblich	1	0	0,0	-1	-100,0
<b>Touristen, Durchreisende</b>	<b>1.129</b>	<b>1.160</b>	<b>5,2</b>	<b>31</b>	<b>2,7</b>
männlich	838	851	3,8	13	1,6
weiblich	291	309	1,4	18	6,2
<b>Schüler, Studenten</b>	<b>1.206</b>	<b>943</b>	<b>4,2</b>	<b>-263</b>	<b>-21,8</b>
männlich	892	682	3,0	-210	-23,5
weiblich	314	261	1,2	-53	-16,9
<b>Arbeitnehmer</b>	<b>2.096</b>	<b>2.170</b>	<b>9,6</b>	<b>74</b>	<b>3,5</b>
männlich	1.733	1.774	7,9	41	2,4
weiblich	363	396	1,8	33	9,1
<b>Gewerbetreibende</b>	<b>457</b>	<b>406</b>	<b>1,8</b>	<b>-51</b>	<b>-11,2</b>
männlich	412	370	1,6	-42	-10,2
weiblich	45	36	0,2	-9	-20,0
<b>Asylbewerber</b>	<b>1.175</b>	<b>1.393</b>	<b>6,2</b>	<b>218</b>	<b>18,6</b>
männlich	937	1.137	5,1	200	21,3
weiblich	238	256	1,1	18	7,6
<b>Sonstige</b>	<b>15.138</b>	<b>16.428</b>	<b>73,0</b>	<b>1.290</b>	<b>8,5</b>
männlich	11.685	12.722	56,5	1.037	8,9
weiblich	3.453	3.706	16,5	253	7,3
<b>Insgesamt</b>	<b>21.216</b>	<b>22.506</b>	<b>100,0</b>	<b>1.290</b>	<b>6,1</b>
männlich	16.511	17.542	77,9	1.031	6,2
weiblich	4.705	4.964	22,1	259	5,5

Verteilung nichtdeutscher TV nach dem Grund des erlaubten Aufenthaltes 2013



**3.5.3.4 Nationalitäten der am häufigsten ermittelten nichtdeutschen Tatverdächtigen**

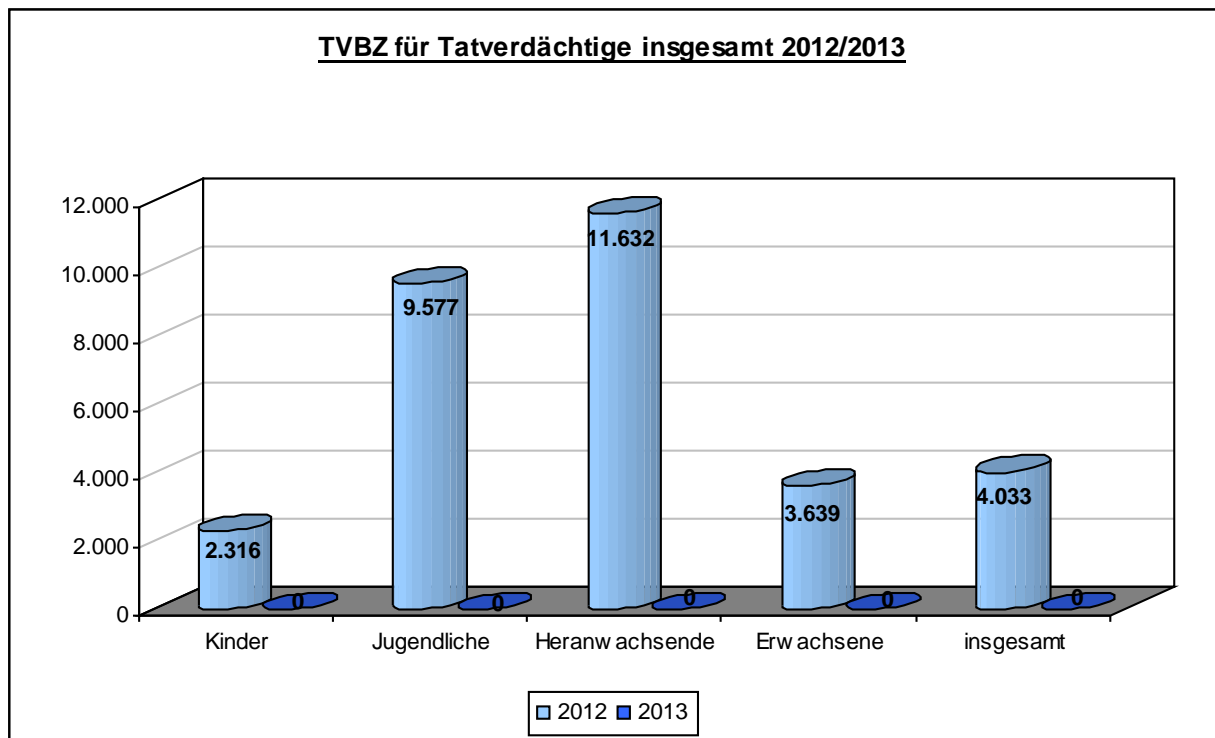
Nach Staatsangehörigen aufgegliedert setzt sich die Gesamtzahl der im Jahr 2013 ermittelten 25.187 nichtdeutschen Tatverdächtigen nach ihrer Häufigkeit wie folgt zusammen:

Nationalität	Nichtdeutsche TV		Zu- / Abnahme	
	2012	2013	Absolut	in %
Türkei	3.702	3.525	-177	-4,8
Polen	2.696	2.974	278	10,3
Rumänien	1.528	1.854	326	21,3
Afghanistan	1.450	1.488	38	2,6
Bulgarien	912	930	18	2,0
Serbien	895	916	21	2,3
Iran	924	897	-27	-2,9
Ghana	573	678	105	18,3
Russische Föderation	567	602	35	6,2
ungeklärt	551	566	15	2,7
Mazedonien (ehem. Jugosl. Republik)	536	482	-54	-10,1
Portugal	432	402	-30	-6,9
Ägypten	283	386	103	36,4
Algerien	275	365	90	32,7
Italien	313	325	12	3,8
Serbien-Montenegro (nur Altfälle)	370	314	-56	-15,1
Nigeria	264	306	42	15,9
Marokko	187	297	110	58,8
Syrien	110	273	163	148,2
Indien (einschließlich Sikkim)	242	260	18	7,4
Tunesien	220	245	25	11,4
Litauen	218	243	25	11,5
Griechenland	218	237	19	8,7
Montenegro	187	235	48	25,7
Spanien	164	228	64	39,0
Bosnien-Herzegowina	232	226	-6	-2,6
Irak	181	196	15	8,3
Kosovo	162	180	18	11,1
Gambia	137	174	37	27,0
Lettland	154	173	19	12,3
Großbritannien und Nordirland	171	170	-1	-0,6
Kasachstan	167	163	-4	-2,4
Togo	137	155	18	13,1
Albanien	95	153	58	61,1
Frankreich	140	147	7	5,0
Ukraine	171	143	-28	-16,4
Sonstige	3.830	4.279	449	11,7
<b>Nichtdeutsche TV insgesamt</b>	<b>23.487</b>	<b>25.187</b>	<b>1.700</b>	<b>7,2</b>

### 3.6 Tatverdächtigenbelastungszahlen (TVBZ)

Die Problematik der TVBZ ergibt sich aus dem doppelten Dunkelfeld in der Bevölkerungsstatistik – Stationierungskräfte, ausländische Durchreisende, Touristen sowie Illegale sind in der Einwohnerzahl nicht enthalten – und aus der Polizeilichen Kriminalstatistik. Über das Dunkelfeld der nicht angezeigten Straftaten hinaus bleiben auch Tatverdächtige der unaufgeklärten Fälle unberücksichtigt. Die TVBZ kann daher nicht die tatsächliche, sondern allenfalls die von der Polizei registrierte Tatverdächtigenbelastung der Bevölkerung oder einzelner Teilgruppen wiedergeben.

Altersgruppen	TV insgesamt		Veränderung der TVBZ	
	TVBZ 2012	TVBZ 2013*	absolut	in %
Kinder	2.316			
Jugendliche	9.577			
Heranwachsende	11.632			
Erwachsene	3.639			
<b>insgesamt</b>	<b>4.033</b>			

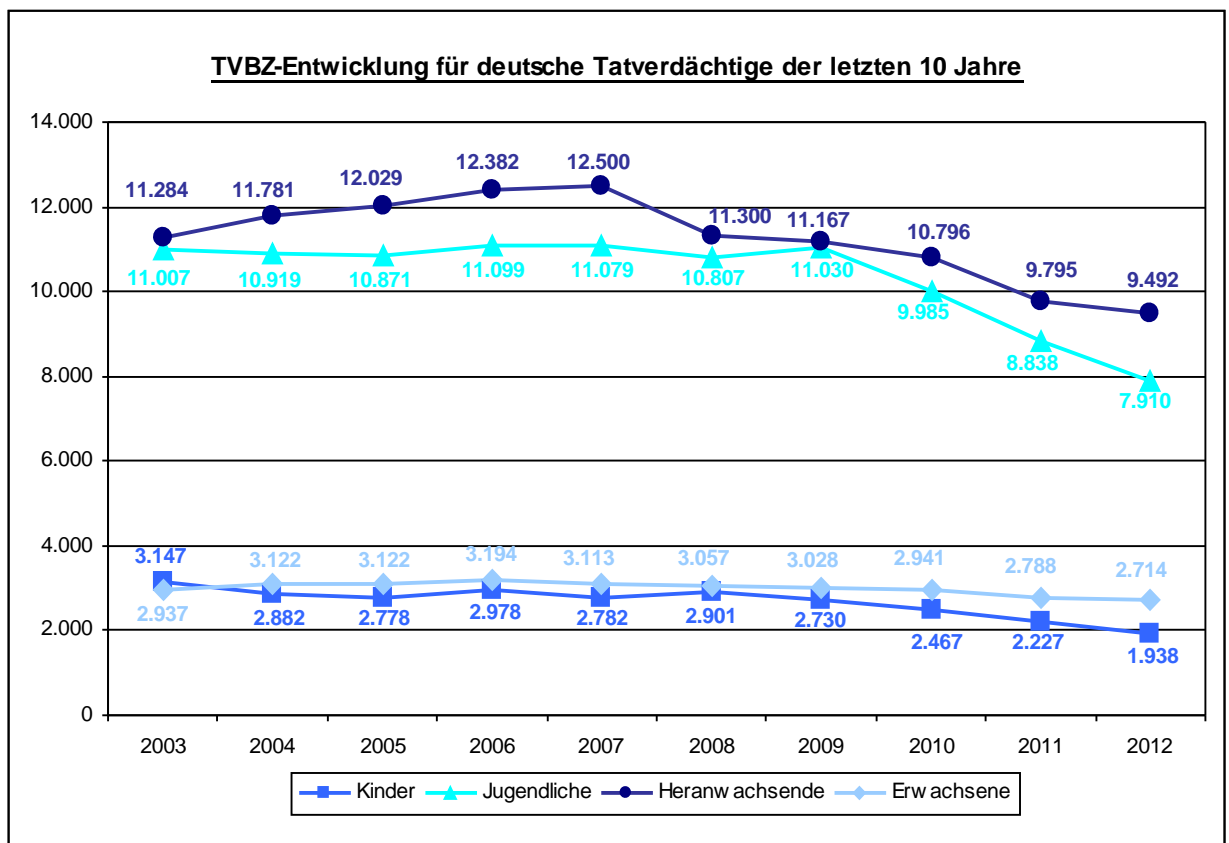
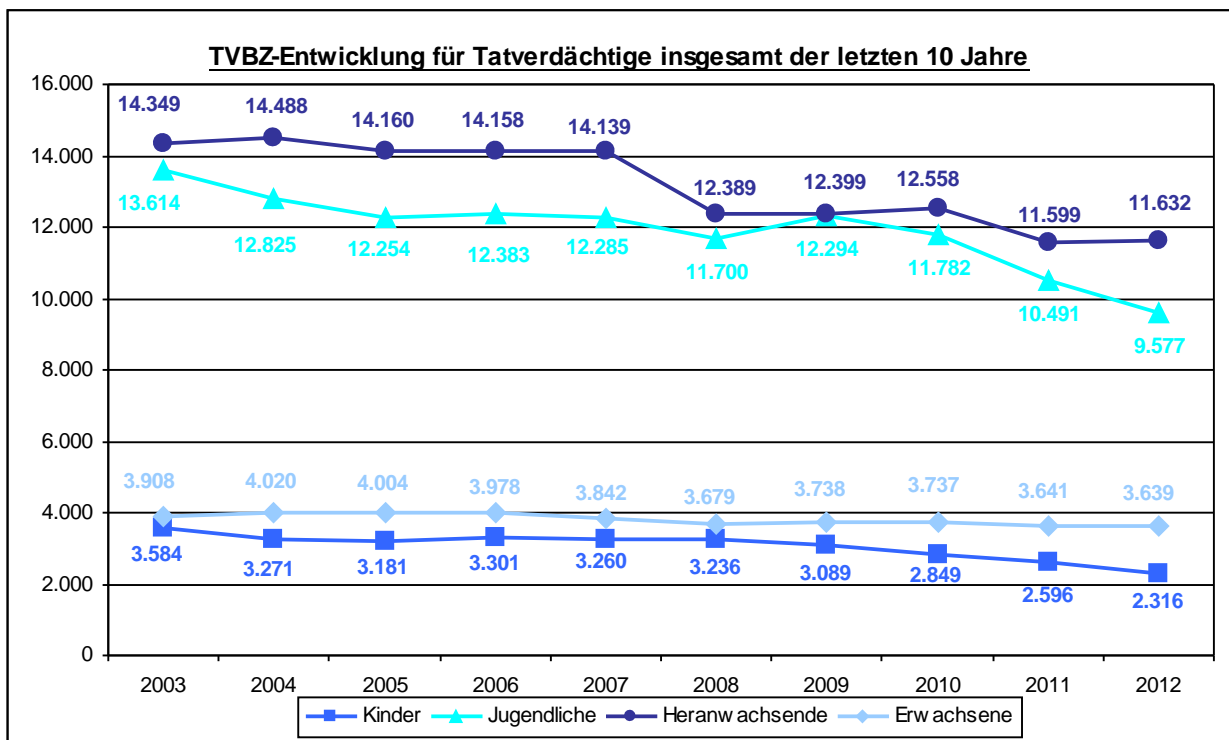


\*Es liegen zur Zeit noch keine aktuellen Bevölkerungszahlen aus 2012 für die Berechnung vor. Die Korrektur für den Zensus 2011 steht noch aus. Durch die Korrektur der Bevölkerungszahlen auf Grundlage des Zensus 2011 ist eine Vergleichbarkeit ab dem Jahr 2013 mit den Vorjahren nicht mehr möglich.

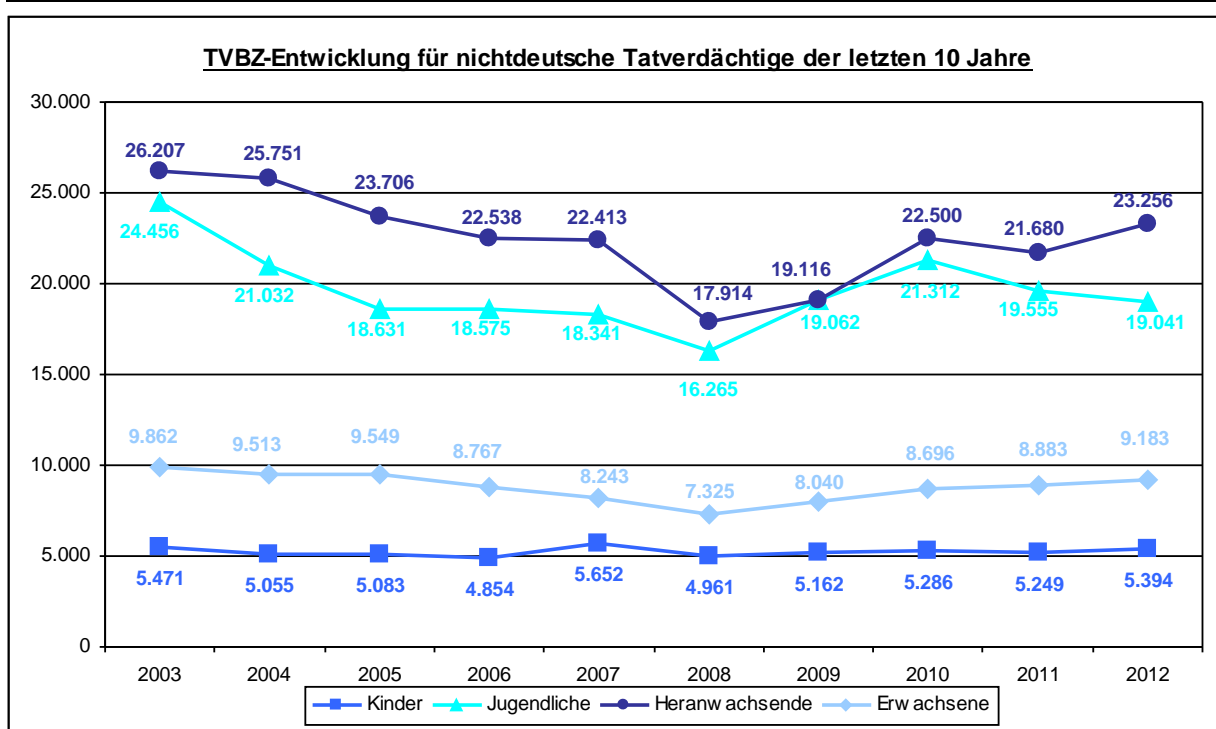
Aus diesem Grund ist eine Darstellung der Tatverdächtigenbelastungszahlen des Jahres 2013 im Abschnitt 4 „Einzeldarstellungen“ für die dort aufgeführten Delikte bzw. Deliktsbereiche zum Zeitpunkt der Fertigstellung der Polizeilichen Kriminalstatistik 2013 nicht möglich. Eine aktualisierte Online-Version folgt nach Eingang der korrigierten Zahlen.

Entwicklung der Tatverdächtigenbelastungszahl (TVBZ) in den letzten zehn Jahren:

Altersgruppen	Tatverdächtigenbelastungszahl (TVBZ)		
	insgesamt	Deutsche	Nichtdeutsche
Kinder	3.271	2.882	5.055
Jugendliche	12.825	10.919	21.032
<b>2004</b> Heranwachs.	14.488	11.781	25.751
Erwachsene	4.020	3.122	9.513
<b>Insgesamt</b>	<b>4.652</b>	<b>3.657</b>	<b>10.464</b>
Kinder	3.181	2.778	5.083
Jugendliche	12.254	10.871	18.631
<b>2005</b> Heranwachs.	14.160	12.029	23.706
Erwachsene	4.004	3.122	9.549
<b>Insgesamt</b>	<b>4.610</b>	<b>3.670</b>	<b>10.276</b>
Kinder	3.301	2.978	4.854
Jugendliche	12.383	11.099	18.575
<b>2006</b> Heranwachs.	14.158	12.382	22.538
Erwachsene	3.978	3.194	8.767
<b>Insgesamt</b>	<b>4.601</b>	<b>3.771</b>	<b>9.506</b>
Kinder	3.260	2.782	5.652
Jugendliche	12.285	11.079	18.341
<b>2007</b> Heranwachs.	14.139	12.500	22.413
Erwachsene	3.842	3.113	8.243
<b>Insgesamt</b>	<b>4.474</b>	<b>3.696</b>	<b>9.058</b>
Kinder	3.236	2.901	4.961
Jugendliche	11.700	10.807	16.265
<b>2008</b> Heranwachs.	12.389	11.300	17.914
Erwachsene	3.679	3.057	7.325
<b>Insgesamt</b>	<b>4.246</b>	<b>3.603</b>	<b>7.948</b>
Kinder	3.089	2.730	5.162
Jugendliche	12.294	11.030	19.062
<b>2009</b> Heranwachs.	12.399	11.167	19.116
Erwachsene	3.738	3.028	8.040
<b>Insgesamt</b>	<b>4.306</b>	<b>3.568</b>	<b>8.726</b>
Kinder	2.849	2.467	5.286
Jugendliche	11.782	9.985	21.312
<b>2010</b> Heranwachs.	12.558	10.796	22.500
Erwachsene	3.737	2.941	8.696
<b>Insgesamt</b>	<b>4.268</b>	<b>3.417</b>	<b>9.525</b>
Kinder	2.596	2.227	5.249
Jugendliche	10.491	8.838	19.555
<b>2011</b> Heranwachs.	11.599	9.795	21.680
Erwachsene	3.641	2.788	8.883
<b>Insgesamt</b>	<b>4.089</b>	<b>3.194</b>	<b>9.586</b>
Kinder	2.316	1.938	5.394
Jugendliche	9.577	7.910	19.041
<b>2012</b> Heranwachs.	11.632	9.492	23.256
Erwachsene	3.639	2.714	9.183
<b>Insgesamt</b>	<b>4.033</b>	<b>3.065</b>	<b>9.885</b>
Kinder			
Jugendliche			
<b>2013</b> Heranwachs.			
Erwachsene			
<b>Insgesamt</b>			



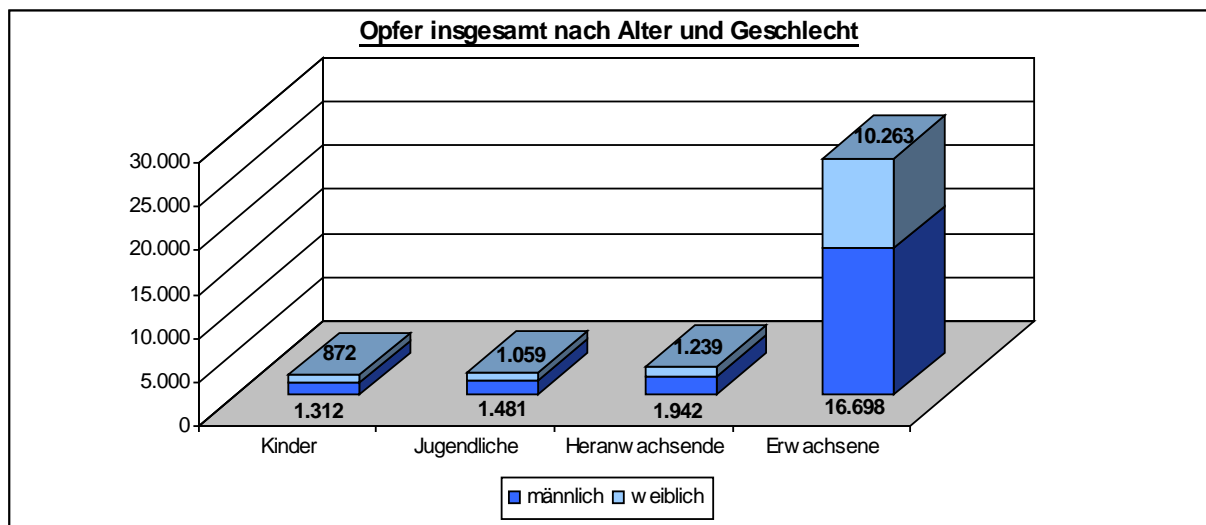




### 3.7 Opfer

Im Jahr 2013 wurden in Hamburg 34.866 Opfer registriert, und zwar 21.433 (61,5%) männlichen und 13.433 (38,5%) weiblichen Geschlechts, die sich nach Altersgruppen wie folgt zusammensetzen:

Opfer	männlich	weiblich	insgesamt
Kinder	1.312	872	2.184
Jugendliche	1.481	1.059	2.540
Heranwachsende	1.942	1.239	3.181
<b>bis unter 21 Jahre</b>	<b>4.735</b>	<b>3.170</b>	<b>7.905</b>
Erwachsene	16.698	10.263	26.961
<b>insgesamt</b>	<b>21.433</b>	<b>13.433</b>	<b>34.866</b>



**Erfasste Opfer insgesamt nach Versuch/Vollendung sowie Geschlecht und Deliktsobergruppen**

Straftaten(-gruppen)		Opfer insgesamt		Geschlecht 2013	
		2012	2013	männlich	weiblich
Opfer insgesamt	vollendet	32.862	32.761	20.000	12.761
	versucht	2.229	2.105	1.433	672
	<b>gesamt</b>	<b>35.091</b>	<b>34.866</b>	<b>21.433</b>	<b>13.433</b>
Straftaten gegen das Leben (000000)	vollendet	27	27	18	9
	versucht	74	49	39	10
	<b>gesamt</b>	<b>101</b>	<b>76</b>	<b>57</b>	<b>19</b>
Straftaten gegen die sexuelle Selbstbestimmung (100000)	vollendet	891	807	115	692
	versucht	84	48	1	47
	<b>gesamt</b>	<b>975</b>	<b>855</b>	<b>116</b>	<b>739</b>
Rohheitsdelikte (200000)	vollendet	30.399	30.462	18.642	11.820
	versucht	2.071	2.008	1.393	615
	<b>gesamt</b>	<b>32.470</b>	<b>32.470</b>	<b>20.035</b>	<b>12.435</b>
Sonstige Straftatbestände insgesamt (600000) <sup>13</sup>	vollendet	1.545	1.465	1.225	240
	versucht	0	0	0	0
	<b>gesamt</b>	<b>1.545</b>	<b>1.465</b>	<b>1.225</b>	<b>240</b>
Strafrechtliche Nebengesetze insgesamt (700000)	vollendet	0	0	0	0
	versucht	0	0	0	0
	<b>gesamt</b>	<b>0</b>	<b>0</b>	<b>0</b>	<b>0</b>
Gewaltkriminalität (892000)	vollendet	8.697	8.749	6.508	2.241
	versucht	1.405	1.348	958	390
	<b>gesamt</b>	<b>10.102</b>	<b>10.097</b>	<b>7.466</b>	<b>2.631</b>

<sup>13</sup> Ab 2011 Erfassung von Widerstand gegen Vollstreckungsbeamte in der Opfererfassung

**Opfer nach Altersgruppen für ausgewählte Delikte/Deliktgruppen**

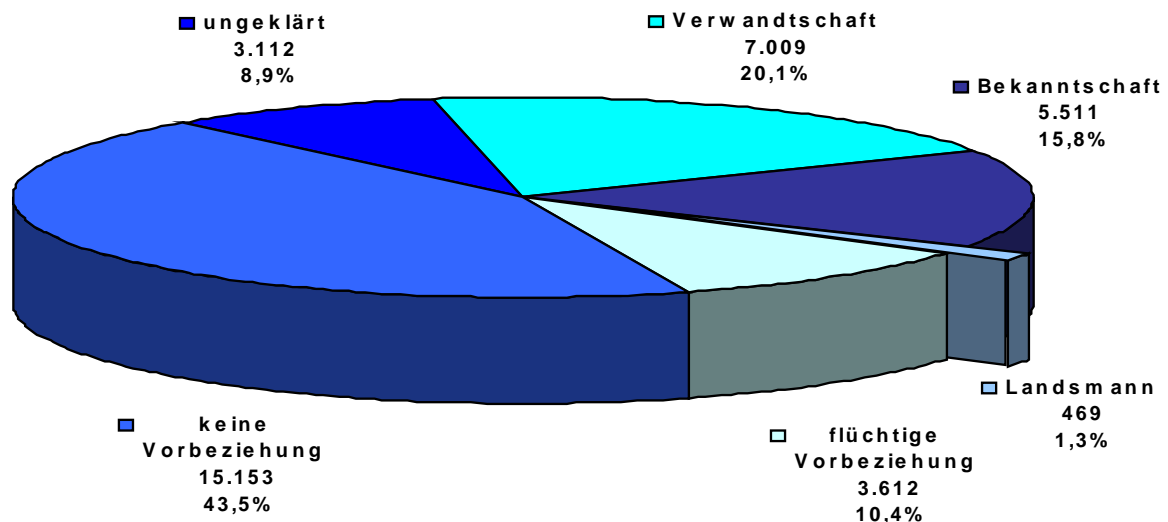
Straftaten(-gruppen)		Opfer insgesamt	Opfer unter 21 Jahre			Erwachsene	
			Kinder	Jugendliche	Heranwachsende	21 bis unter 60 Jahre	60 Jahre und älter
2012		35.091	2.096	2.643	3.335	25.467	1.550
2013	vollendet	32.761	2.075	2.393	3.028	23.725	1.540
	versucht	2.105	109	147	153	1.561	135
	<b>insgesamt</b>	<b>34.866</b>	<b>2.184</b>	<b>2.540</b>	<b>3.181</b>	<b>25.286</b>	<b>1.675</b>
Zu- / Abnahme	absolut	-225	88	-103	-154	-181	125
	in %	-0,6	4,2	-3,9	-4,6	-0,7	8,1
Mord	vollendet	3	0	0	0	3	0
	versucht	10	3	0	0	5	2
Totschlag	vollendet	11	1	0	0	8	2
	versucht	39	0	0	3	36	0
Vergewaltigung	vollendet	132	4	23	26	76	3
	versucht	25	1	2	4	18	0
Sexueller Missbrauch von Kindern	vollendet	228	228	---	---	---	---
	versucht	11	11	---	---	---	---
Raub	vollendet	2.726	76	324	392	1.716	218
	versucht	585	35	65	66	355	64
Körperverletzung mit Todesfolge	vollendet	1	0	0	0	0	1
Gefährliche und schwere Körperverletzung	vollendet	5.876	347	475	747	4.154	153
	versucht	689	33	29	31	574	22
Vorsätzliche, leichte Körperverletzung	vollendet	15.044	1.003	1.113	1.345	10.909	674
	versucht	572	10	22	27	475	38
Fahrlässige Körperverletzung	vollendet	632	84	32	28	395	93
Misshandlung von Kindern	vollendet	0	0	---	---	---	---
	versucht	57	57	---	---	---	---
Nachstellung, Freiheitsberaubung, Nötigung, Bedrohung	vollendet	5.996	221	330	404	4.695	346
	versucht	152	11	25	19	89	8
Erpresserischer Menschenraub	vollendet	0	0	0	0	0	0
	versucht	0	0	0	0	0	0
Geiselnahme	vollendet	0	0	0	0	0	0
	versucht	0	0	0	0	0	0
Körperverletzung im Amt	vollendet	144	13	4	17	103	7
	versucht	0	0	0	0	0	0
Leichtfertige Verurs. d. Todes eines Anderen d. Abgabe von BtM	vollendet	0	0	0	0	0	0
	versucht	0	0	0	0	0	0
Gewaltkriminalität insgesamt	vollendet	8.749	428	822	1.165	5.957	377
	versucht	1.348	72	96	104	988	88

## Opfer nach Altersgruppen für ausgewählte Delikte (Veränderungen ggü. dem Vorjahr)

Altersgruppen			Opfer insgesamt		Zu- / Abnahme	
	PKS	Deliktsgruppen	2012	2013	absolut	in %
<b>Kinder</b>	-----	<b>Straftaten insgesamt</b>	<b>2.096</b>	<b>2.184</b>	<b>88</b>	<b>4,2</b>
	000000	Straftaten gegen das Leben	3	7	4	133,3
	111000	Vergewaltigung, sexuelle Nötigung	6	5	-1	-16,7
	131000	sexueller Missbrauch von Kindern	292	239	-53	-18,2
	210000	Raub insgesamt	110	111	1	0,9
	222000	gefährliche und schwere Körperverletzung	347	380	33	9,5
	223100	Misshandlung von Kindern	59	57	-2	-3,4
	224000	vorsätzliche, leichte Körperverletzung	970	1.013	43	4,4
	225000	fahrlässige Körperverletzung	77	84	7	9,1
	232000	Nachstellung, Freiheitsberaubung, Nötigung, Bedrohung	180	232	52	28,9
892000	Gewaltkriminalität	466	500	34	7,3	
<b>Jugendliche</b>	-----	<b>Straftaten insgesamt</b>	<b>2.643</b>	<b>2.540</b>	<b>-103</b>	<b>-3,9</b>
	000000	Straftaten gegen das Leben	10	0	-10	-100,0
	111000	Vergewaltigung, sexuelle Nötigung	35	25	-10	-28,6
	210000	Raub insgesamt	385	389	4	1,0
	222000	gefährliche und schwere Körperverletzung	584	504	-80	-13,7
	224000	vorsätzliche, leichte Körperverletzung	1.198	1.135	-63	-5,3
	225000	fahrlässige Körperverletzung	26	32	6	23,1
	232000	Nachstellung, Freiheitsberaubung, Nötigung, Bedrohung	296	355	59	19,9
892000	Gewaltkriminalität	1.014	918	-96	-9,5	
<b>Heranwachsende</b>	-----	<b>Straftaten insgesamt</b>	<b>3.335</b>	<b>3.181</b>	<b>-154</b>	<b>-4,6</b>
	000000	Straftaten gegen das Leben	9	3	-6	-66,7
	111000	Vergewaltigung, sexuelle Nötigung	22	30	8	36,4
	210000	Raub insgesamt	435	458	23	5,3
	222000	gefährliche und schwere Körperverletzung	797	778	-19	-2,4
	224000	vorsätzliche, leichte Körperverletzung	1.553	1.372	-181	-11,7
	225000	fahrlässige Körperverletzung	18	28	10	55,6
	232000	Nachstellung, Freiheitsberaubung, Nötigung, Bedrohung	408	423	15	3,7
892000	Gewaltkriminalität	1.263	1.269	6	0,5	
<b>Erwachsene</b>	-----	<b>Straftaten insgesamt</b>	<b>27.017</b>	<b>26.961</b>	<b>-56</b>	<b>-0,2</b>
	000000	Straftaten gegen das Leben	79	66	-13	-16,5
	111000	Vergewaltigung, sexuelle Nötigung	107	97	-10	-9,3
	210000	Raub insgesamt	2.201	2.353	152	6,9
	222000	gefährliche und schwere Körperverletzung	4.985	4.903	-82	-1,6
	224000	vorsätzliche, leichte Körperverletzung	12.338	12.096	-242	-2,0
	225000	fahrlässige Körperverletzung	443	488	45	10,2
	232000	Nachstellung, Freiheitsberaubung, Nötigung, Bedrohung	4.954	5.138	184	3,7
892000	Gewaltkriminalität	7.359	7.410	51	0,7	

**Opfer-Tatverdächtigen-Beziehung**

Art der Opfer-Tatverdächtigen-Beziehung	Deliktsbereiche											
	Straftaten insgesamt		Straftaten gegen das Leben		Straftaten gegen die sexuelle Selbstbestimmung		Rohheitsdelikte		Sonstige Straftatbestände gem. StGB		Strafrechtliche Nebengesetze	
	2012	2013	2012	2013	2012	2013	2012	2013	2012	2013	2012	2013
<b>Gesamt</b>	<b>35.091</b>	<b>34.866</b>	<b>101</b>	<b>76</b>	<b>975</b>	<b>855</b>	<b>32.470</b>	<b>32.470</b>	<b>1.545</b>	<b>1.465</b>	<b>0</b>	<b>0</b>
männlich	21.764	21.433	74	57	165	116	20.229	20.035	1.296	1.225	0	0
weiblich	13.327	13.433	27	19	810	739	12.241	12.435	249	240	0	0
<b>Verwandtschaft</b>	<b>7.230</b>	<b>7.009</b>	<b>21</b>	<b>17</b>	<b>101</b>	<b>108</b>	<b>7.108</b>	<b>6.884</b>	<b>0</b>	<b>0</b>	<b>0</b>	<b>0</b>
männlich	1.752	1.700	6	6	10	9	1.736	1.685	0	0	0	0
weiblich	5.478	5.309	15	11	91	99	5.372	5.199	0	0	0	0
<b>Bekannt-schaft</b>	<b>5.317</b>	<b>5.511</b>	<b>24</b>	<b>15</b>	<b>148</b>	<b>149</b>	<b>5.140</b>	<b>5.336</b>	<b>5</b>	<b>11</b>	<b>0</b>	<b>0</b>
männlich	3.104	3.176	19	12	28	22	3.053	3.134	4	8	0	0
weiblich	2.213	2.335	5	3	120	127	2.087	2.202	1	3	0	0
<b>Landsmann</b>	<b>443</b>	<b>469</b>	<b>5</b>	<b>4</b>	<b>7</b>	<b>3</b>	<b>431</b>	<b>462</b>	<b>0</b>	<b>0</b>	<b>0</b>	<b>0</b>
männlich	346	374	5	4	1	1	340	369	0	0	0	0
weiblich	97	95	0	0	6	2	91	93	0	0	0	0
<b>flüchtige Vorbeziehung</b>	<b>3.718</b>	<b>3.612</b>	<b>11</b>	<b>15</b>	<b>110</b>	<b>89</b>	<b>3.577</b>	<b>3.488</b>	<b>20</b>	<b>20</b>	<b>0</b>	<b>0</b>
männlich	2.572	2.444	10	12	13	11	2.533	2.403	16	18	0	0
weiblich	1.146	1.168	1	3	97	78	1.044	1.085	4	2	0	0
<b>keine Vorbeziehung</b>	<b>15.687</b>	<b>15.153</b>	<b>29</b>	<b>20</b>	<b>559</b>	<b>447</b>	<b>13.617</b>	<b>13.289</b>	<b>1.482</b>	<b>1.397</b>	<b>0</b>	<b>0</b>
männlich	11.973	11.457	27	18	103	60	10.599	10.210	1.244	1.169	0	0
weiblich	3.714	3.696	2	2	456	387	3.018	3.079	238	228	0	0
<b>ungeklärt</b>	<b>2.696</b>	<b>3.112</b>	<b>11</b>	<b>5</b>	<b>50</b>	<b>59</b>	<b>2.597</b>	<b>3.011</b>	<b>38</b>	<b>37</b>	<b>0</b>	<b>0</b>
männlich	2.017	2.282	7	5	10	13	1.968	2.234	32	30	0	0
weiblich	679	830	4	0	40	46	629	777	6	7	0	0

**Verteilung der Opfer nach ihrer Beziehung zum Tatverdächtigen**

### 3.8 Schaden

Schaden im Sinne der PKS ist der in Euro ausgedrückte Geldwert (Verkehrswert) des rechtswidrig erlangten Gutes zur Tatzeit. Er wird nur bei bestimmten, vollendeten Straftaten erfasst. Im Zusammenhang mit der Tat entstehende Sach- und Folgeschäden bleiben unberücksichtigt. Ebenfalls ohne Bedeutung ist zum Beispiel, ob entwendetes Gut wieder beschafft oder durch Versicherungsleistungen ersetzt wurde.

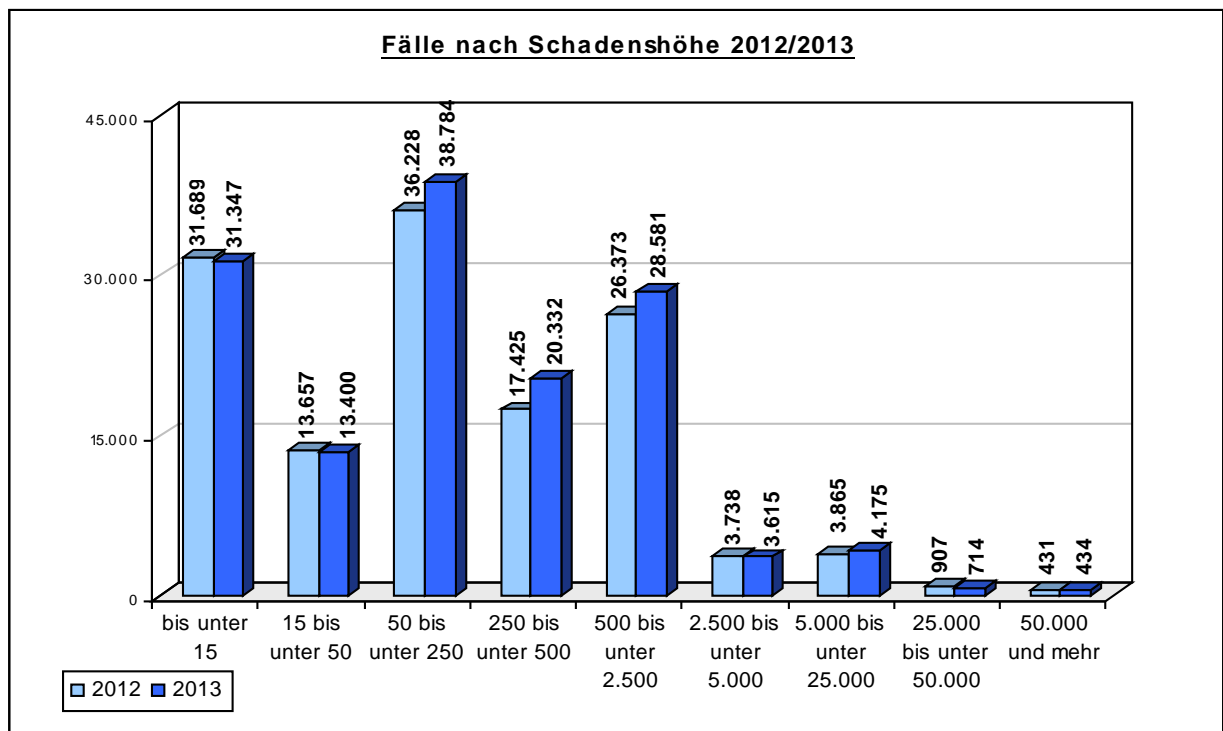
Ist ein Schaden nicht bezifferbar, wird ein ideeller Schaden von 1 Euro registriert. Dies erklärt den hohen Anteil der Schadensklasse „unter 15“ Euro.

Die polizeiliche Kriminalstatistik 2013 registriert für Hamburg einen

#### **Gesamtschaden von 179.554.160 Euro.**

Der gesamte registrierte Diebstahlsschaden betrug 102.151.170 Euro (2012: 102.555.326 Euro). Das entspricht 56,9% (2012: 46,4%) der gesamten Schadenssumme.

Schadensgruppen in Euro	Fälle 2012	Fälle 2013	Anteil in %	Zu- / Abnahme	
				absolut	in %
unter 15	31.689	31.347	22,2	-342	-1,1
15 bis unter 50	13.657	13.400	9,5	-257	-1,9
50 bis unter 250	36.228	38.784	27,4	2.556	7,1
250 bis unter 500	17.425	20.332	14,4	2.907	16,7
500 bis unter 2.500	26.373	28.581	20,2	2.208	8,4
2.500 bis unter 5.000	3.738	3.615	2,6	-123	-3,3
5.000 bis unter 25.000	3.865	4.175	3,0	310	8,0
25.000 bis unter 50.000	907	714	0,5	-193	-21,3
50.000 und mehr	431	434	0,3	3	0,7
<b>insgesamt</b>	<b>134.313</b>	<b>141.382</b>	<b>100,0</b>	<b>7.069</b>	<b>5,3</b>
<b>Gesamtschadenshöhe in Euro</b>	<b>221.032.382</b>	<b>179.554.160</b>		<b>-41.478.222</b>	<b>-18,8</b>



## 4 Einzeldarstellungen

### 4.1 Straftaten gegen das Leben (000000)

#### Fallentwicklung, Aufklärung und Häufigkeitszahl

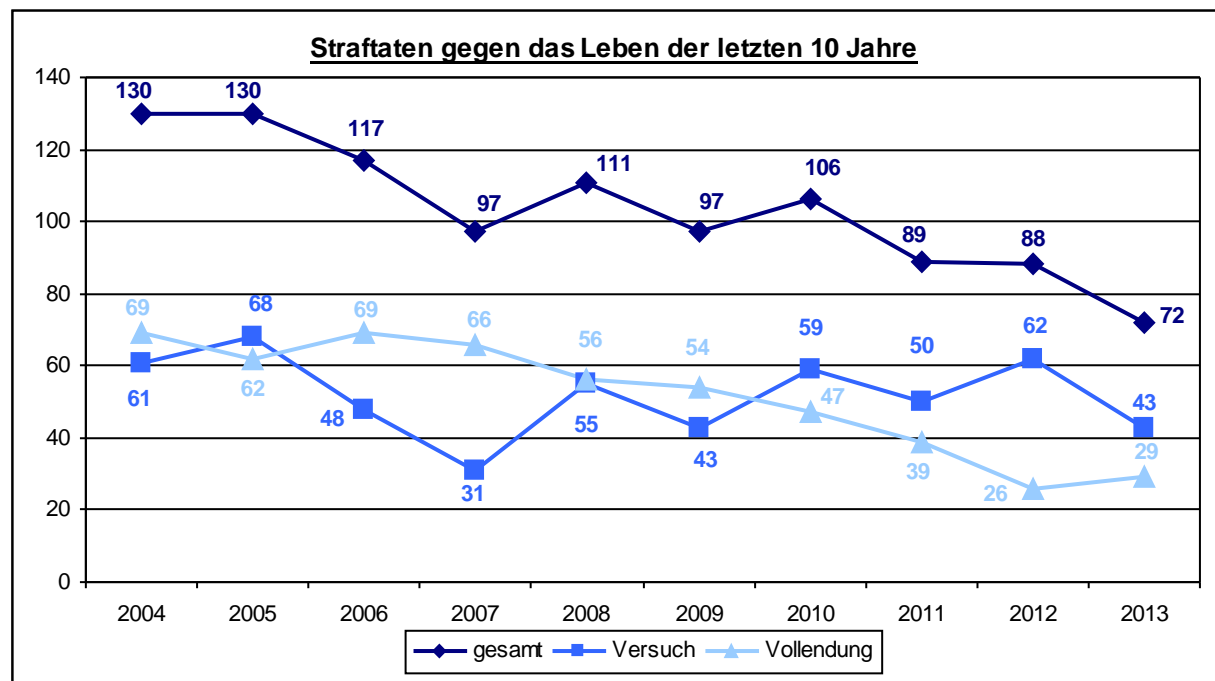
Der Anteil der Straftaten gegen das Leben (einschließlich Versuche) an der Gesamtkriminalität blieb mit 0,03% gegenüber dem Vorjahr (0,04%) nahezu unverändert.

Der Versuchsanteil ging um 10,8 Prozentpunkte von 70,5% im Jahr 2012 auf 59,7% zurück.

In 13 (18,1%) der 72 Fälle handelte es sich um fahrlässige Tötungen<sup>14</sup>, in 46 (63,9%) Fällen um Totschlag/Tötung auf Verlangen<sup>15</sup>.

	Fälle	Zu- / Abnahme		Aufklärung		Häufigkeitszahl	Bevölkerung am 31.12. des Vorjahres
		absolut	in %	Fälle	in %		
2004	130	35	36,8	116	89,2	7	1.734.083
2005	130	0	0,0	115	88,5	7	1.734.830
2006	117	-13	-10,0	87	74,4	6	1.743.627
2007	97	-20	-17,1	72	74,2	6	1.754.182
2008	111	14	14,4	99	89,2	5	1.770.629
2009	97	-14	-12,6	76	78,4	6	1.772.100
2010	106	9	9,3	86	81,1	5	1.774.224
2011	89	-17	-16,0	72	80,9	5	1.786.448
2012	88	-1	-1,1	80	90,9	5	1.798.836
<b>2013</b>	<b>72</b>	<b>-16</b>	<b>-18,2</b>	<b>69</b>	<b>95,8</b>	<b>4</b>	<b>1.734.272</b>

Entwicklung der vergangenen zehn Jahre, differenziert nach Versuchen und Vollendungen:



<sup>14</sup> Straftatenschlüssel 030000

<sup>15</sup> Straftatenschlüssel 020000

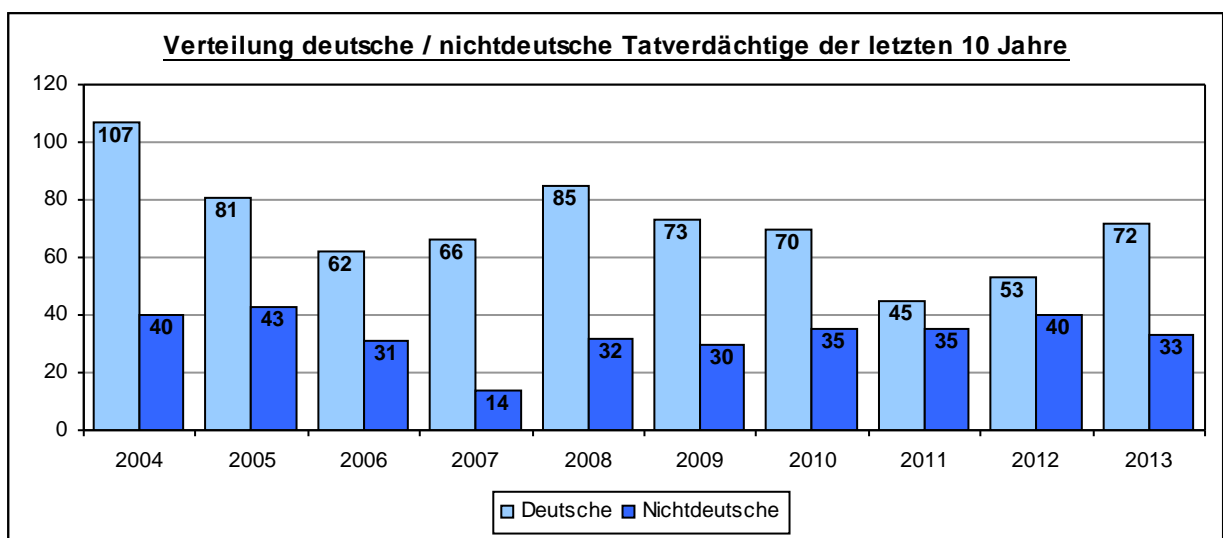
**Tatverdächtige bei Straftaten gegen das Leben**

Zu den 69 aufgeklärten Straftaten gegen das Leben wurden 105 Tatverdächtige ermittelt.

	Tatverdächtige insgesamt					
	Tatverdächtige gesamt	Kinder	Jugend- liche	Heran- wachsende	bis unter 21 Jahre	Erwach- sene
2004	147	0	11	21	32	115
2005	124	0	5	11	16	108
2006	93	0	7	9	16	77
2007	80	0	4	6	10	70
2008	117	1	4	11	16	101
2009	103	0	6	8	14	89
2010	105	0	12	12	24	81
2011	80	0	3	7	10	70
2012	93	0	3	13	16	77
<b>2013</b>	<b>105</b>	<b>0</b>	<b>3</b>	<b>7</b>	<b>10</b>	<b>95</b>

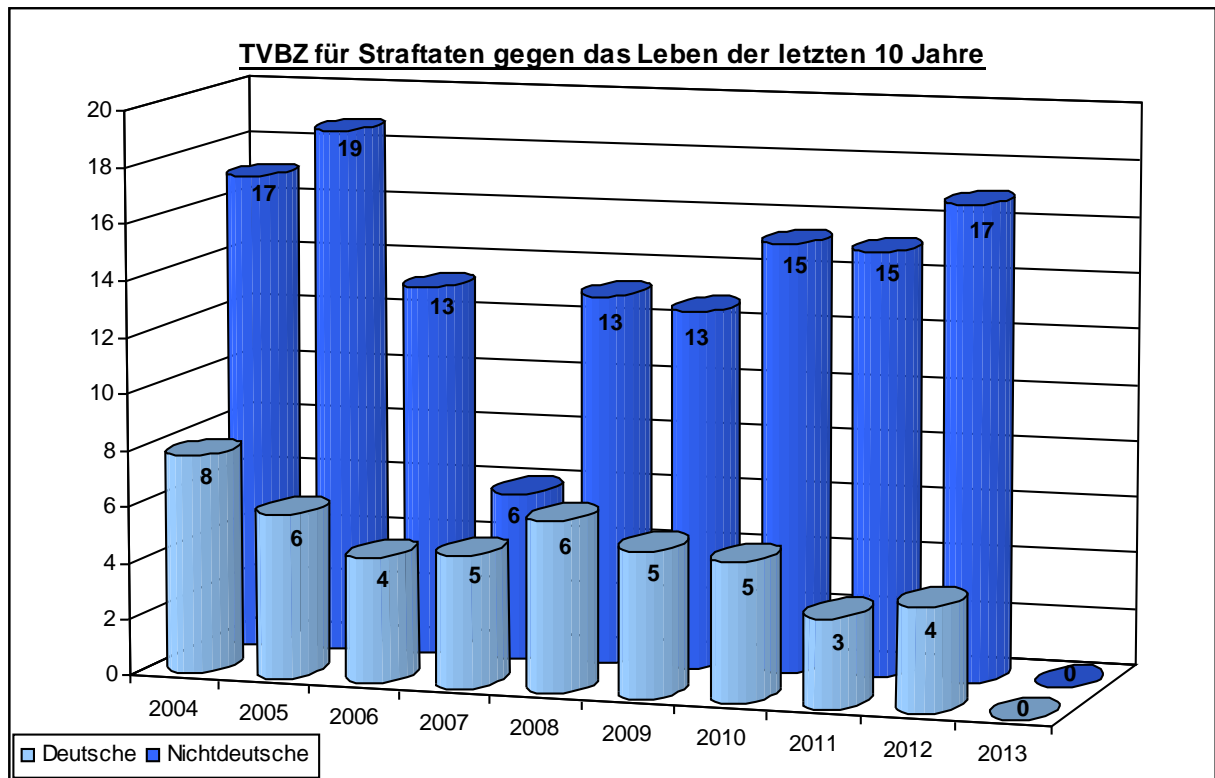
Unter den 105 ermittelten Tatverdächtigen des Jahres 2013 waren 33 (31,4%) Nichtdeutsche.

	nichtdeutsche Tatverdächtige					
	insgesamt	Kinder	Jugend- liche	Heran- wachsende	bis unter 21 Jahre	Erwach- sene
2004	40	0	0	8	8	32
2005	43	0	4	5	9	34
2006	31	0	3	6	9	22
2007	14	0	0	1	1	13
2008	32	0	1	2	3	29
2009	30	0	2	0	2	28
2010	35	0	3	8	11	24
2011	35	0	1	3	4	31
2012	40	0	2	6	8	32
<b>2013</b>	<b>33</b>	<b>0</b>	<b>1</b>	<b>4</b>	<b>5</b>	<b>28</b>



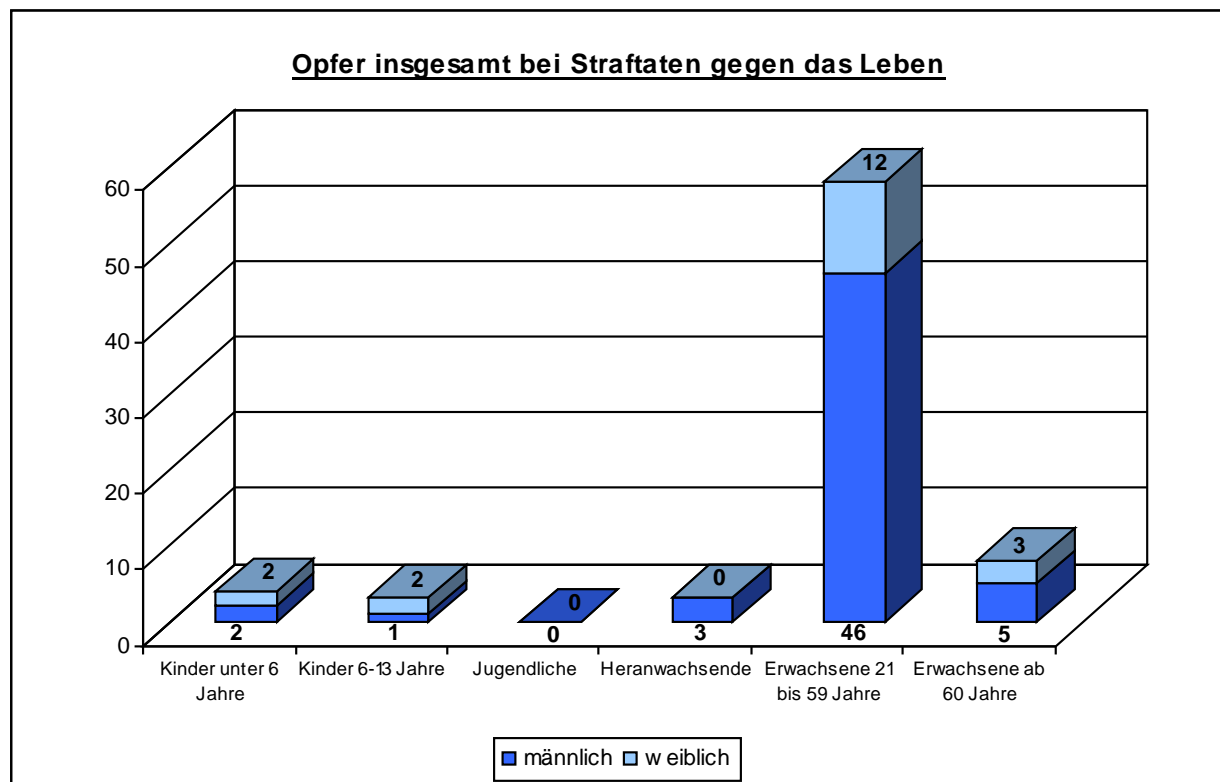


Die **Tatverdächtigenbelastungszahlen** (siehe Hinweis Seite 29) der Deutschen und Nichtdeutschen (jeweils für Tatverdächtige insgesamt):



### Opfer nach Alter und Geschlecht bei Straftaten gegen das Leben

Bei 72 Straftaten gegen das Leben wurden 76 Opfer, davon 57 männliche (75,0%) und 19 weibliche (25,0%) registriert, die sich altersmäßig wie folgt zusammensetzen:

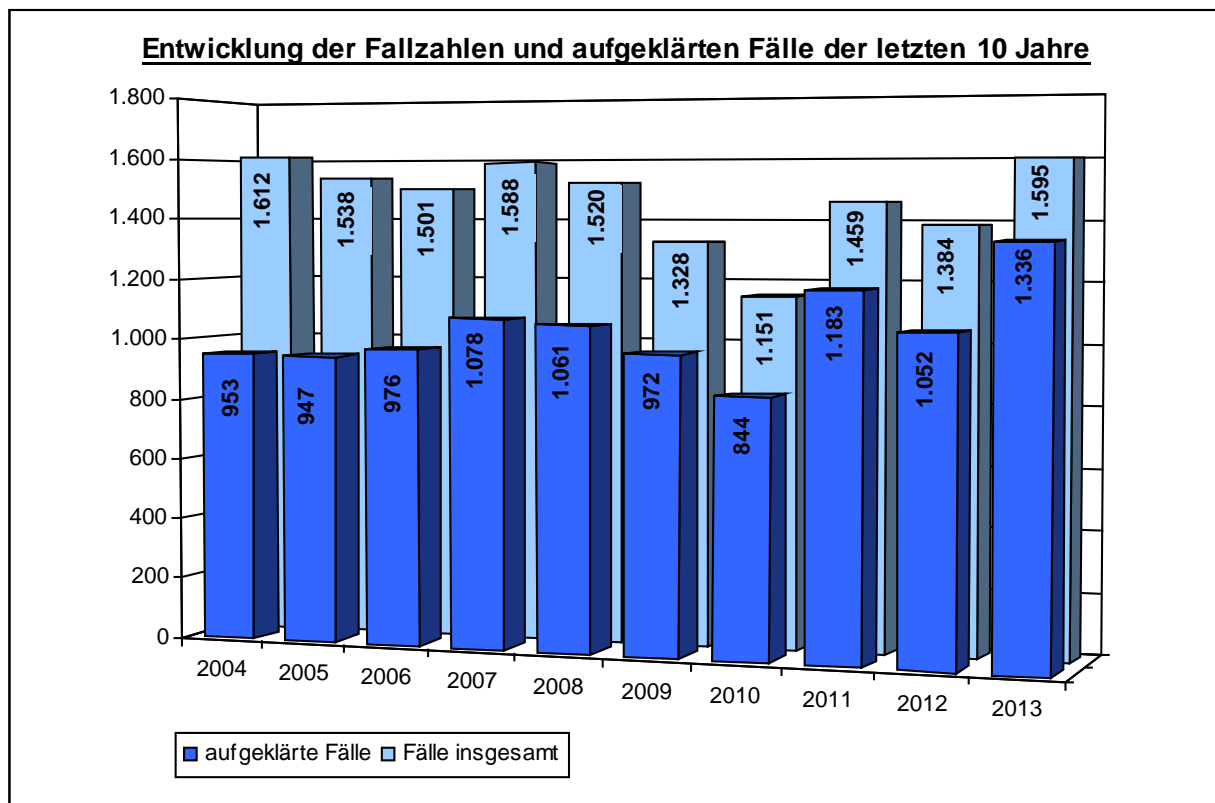


## 4.2 Straftaten gegen die sexuelle Selbstbestimmung (100000)

### Fallentwicklung, Aufklärung, Häufigkeitszahl

Der Anteil der Straftaten gegen die sexuelle Selbstbestimmung (einschließlich Versuche) an der Gesamtkriminalität stieg gegenüber dem Vorjahr (0,6%) unwesentlich auf 0,7%. Darin enthalten sind auch die Fälle der Vergewaltigung/sexuellen Nötigung, die unter 4.3 gesondert dargestellt werden.

	Fälle	Zu- / Abnahme		Aufklärung		Häufigkeitszahl	Bevölkerung am 31.12. des Vorjahres
		absolut	in %	Fälle	in %		
2004	1.612	167	11,6	953	59,1	93	1.734.083
2005	1.538	-74	-4,6	947	61,6	89	1.734.830
2006	1.501	-37	-2,4	976	65,0	86	1.743.627
2007	1.588	87	5,8	1.078	67,9	91	1.754.182
2008	1.520	-68	-4,3	1.061	69,8	86	1.770.629
2009	1.328	-192	-12,6	972	73,2	75	1.772.100
2010	1.151	-177	-13,3	844	73,3	65	1.774.224
2011	1.459	308	26,8	1.183	81,1	82	1.786.448
2012	1.384	-75	-5,1	1.052	76,0	77	1.798.836
<b>2013</b>	<b>1.595</b>	<b>211</b>	<b>15,2</b>	<b>1.336</b>	<b>83,8</b>	<b>92</b>	<b>1.734.272</b>



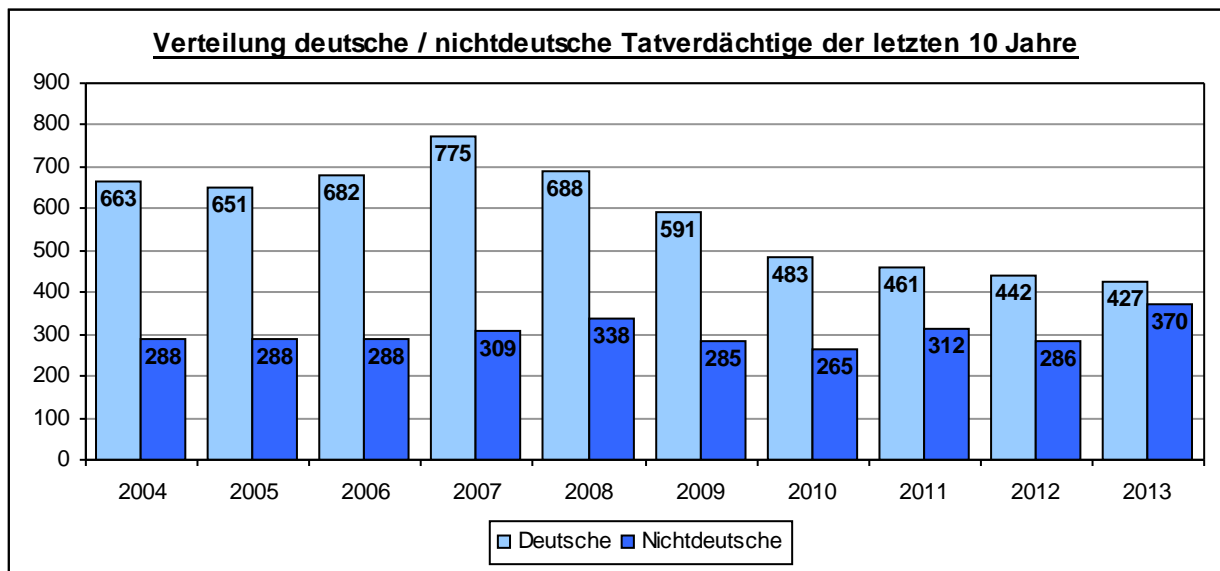
**Tatverdächtige bei Straftaten gegen die sexuelle Selbstbestimmung**

Zu den 1.336 aufgeklärten Fällen wurden 797 Tatverdächtige ermittelt. Die Verteilung auf die einzelnen Altersgruppen im Langzeitvergleich:

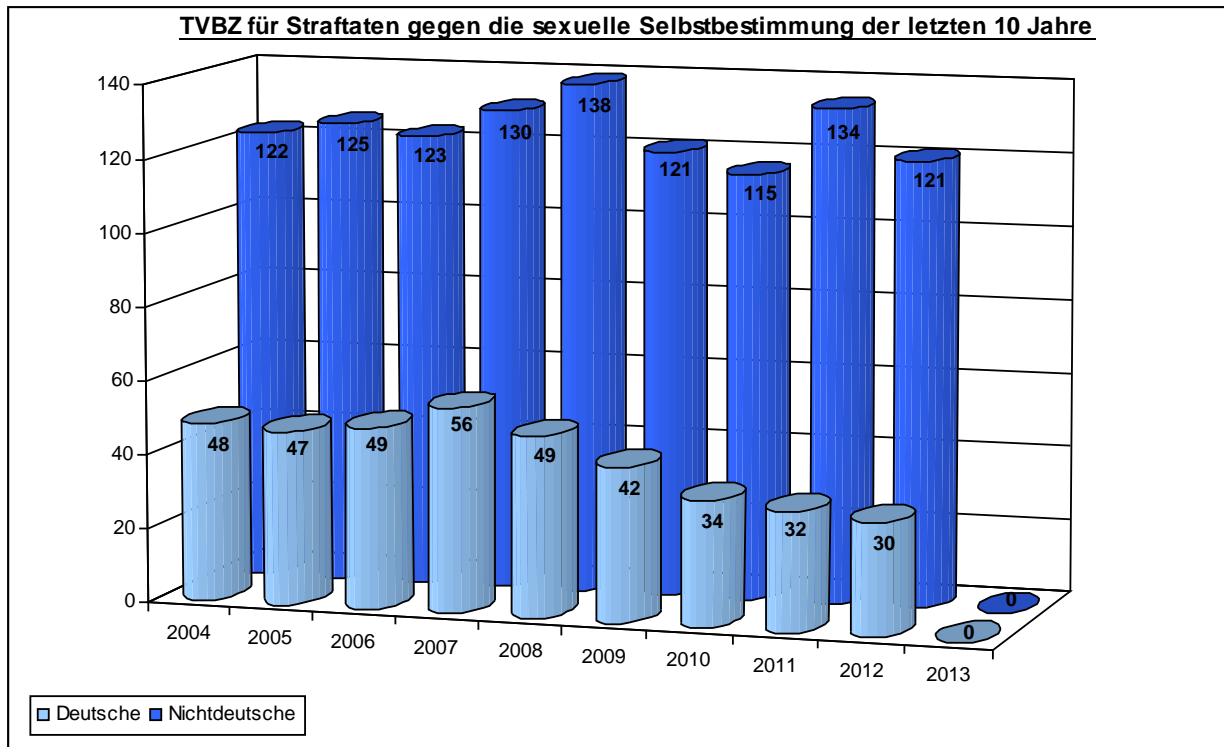
	Tatverdächtige insgesamt					
	Tatverdächtige gesamt	Kinder	Jugend- liche	Heran- wachsende	bis unter 21 Jahre	Erwach- sene
2004	951	26	86	63	175	776
2005	939	19	83	49	151	788
2006	970	45	100	54	199	771
2007	1.084	27	96	63	186	898
2008	1.026	26	76	79	181	845
2009	876	20	88	65	173	703
2010	748	21	51	69	141	607
2011	773	29	66	67	162	611
2012	728	21	70	54	145	583
<b>2013</b>	<b>797</b>	<b>18</b>	<b>69</b>	<b>60</b>	<b>147</b>	<b>650</b>

Unter den 797 ermittelten Tatverdächtigen des Jahres 2013 waren 370 (46,4%) Nichtdeutsche.

	nichtdeutsche Tatverdächtige					
	insgesamt	Kinder	Jugend- liche	Heran- wachsende	bis unter 21 Jahre	Erwach- sene
2004	288	4	38	25	67	221
2005	288	6	25	19	50	238
2006	288	13	29	15	57	231
2007	309	9	36	17	62	247
2008	338	5	23	33	61	277
2009	285	7	24	28	59	226
2010	265	5	16	32	53	212
2011	312	9	27	34	70	242
2012	286	5	28	28	61	225
<b>2013</b>	<b>370</b>	<b>6</b>	<b>25</b>	<b>35</b>	<b>66</b>	<b>304</b>



Die **Tatverdächtigenbelastungszahlen** (siehe Hinweis Seite 29) der Deutschen und Nichtdeutschen (jeweils für Tatverdächtige insgesamt):



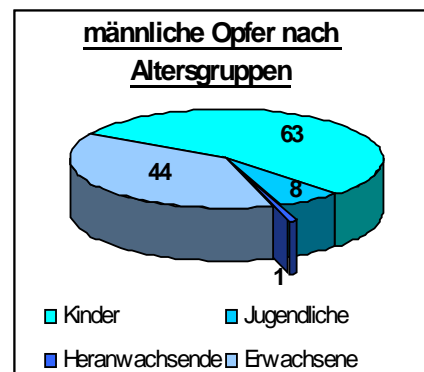
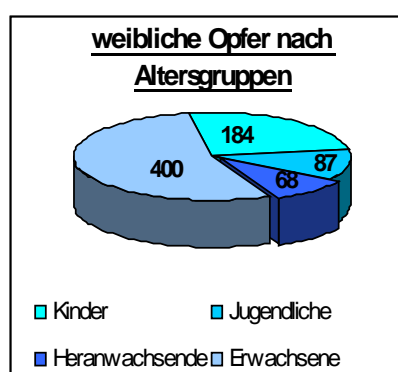
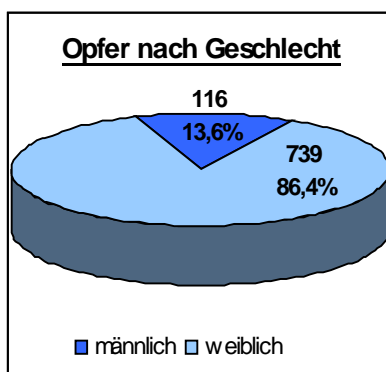
### Opfer bei Straftaten gegen die sexuelle Selbstbestimmung

Im Jahr 2013 wurden 855 Personen Opfer von Straftaten gegen die sexuelle Selbstbestimmung. Naturgemäß ist der Anteil weiblicher Opfer mit 739 (86,4%) sehr hoch.

Betrachtet man die weiblichen Opfer separat, fällt der hohe Anteil kindlicher Opfer auf. Von den weiblichen Opfern waren 184 bzw. 24,9% Kinder, 87 bzw. 11,8% Jugendliche, 68 bzw. 9,2% Heranwachsende und 400 bzw. 54,1% Erwachsene.

Bei den männlichen Opfern ist der Anteil kindlicher Opfer noch gravierender. Von den 116 männlichen Opfern waren 63 bzw. 54,3% Kinder, acht bzw. 6,9% Jugendliche, einer bzw. 0,9% Heranwachsender und 44 bzw. 37,9% Erwachsene.

Die nachstehenden Diagramme verdeutlichen vorstehende Zahlen:



### 4.3 Vergewaltigung / sexuelle Nötigung<sup>16</sup> (111000)

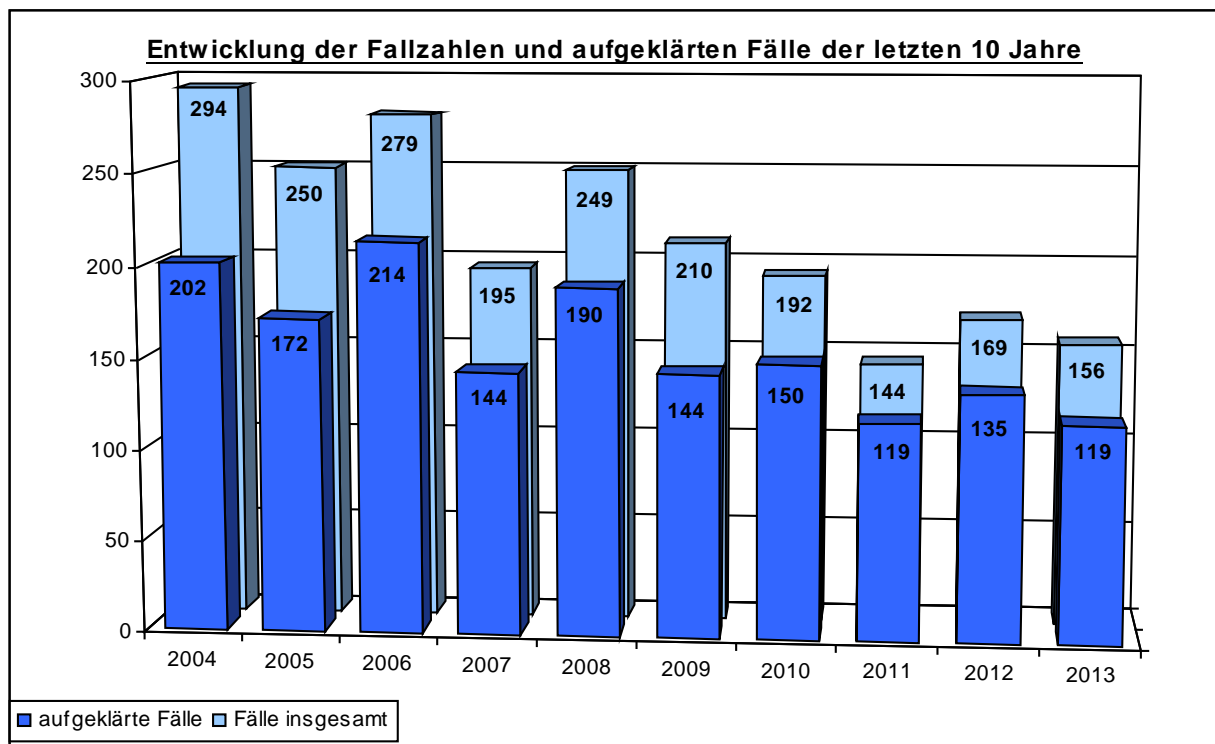
#### Fallentwicklung, Aufklärung und Häufigkeitszahl

Der Anteil der Vergewaltigungen und sexuellen Nötigungen (einschließlich Versuche) an der Gesamtkriminalität betrug wie im Vorjahr 0,1%.

Im Jahr 2013 wurden 131 vollendete (84,0%) und 25 versuchte (16,0%) Vergewaltigungen registriert.

Von den insgesamt 156 Vergewaltigungen und sexuellen Nötigungen (einschließlich Versuche) wurden 45 (28,8%) überfallartig durch Einzeltäter<sup>17</sup>, 6 (3,8%) überfallartig durch Gruppen<sup>18</sup>, 13 (8,3%) durch Gruppen<sup>19</sup> sowie 92 (59,0%) sonstige Straftaten gem. §§ 177 Abs. 2 Nr. 1; Abs. 3 und 4 StGB<sup>20</sup> begangen.

	Fälle	Zu- / Abnahme		Aufklärung		Häufigkeitszahl	Bevölkerung am 31.12. des Vorjahres
		absolut	in %	Fälle	in %		
2004	294	-35	-10,6	202	68,7	17	1.734.083
2005	250	-44	-15,0	172	68,8	14	1.734.830
2006	279	29	11,6	214	76,7	16	1.743.627
2007	195	-84	-30,1	144	73,8	11	1.754.182
2008	249	54	27,7	190	76,3	14	1.770.629
2009	210	-39	-15,7	144	68,6	12	1.772.100
2010	192	-18	-8,6	150	78,1	11	1.774.224
2011	144	-48	-25,0	119	82,6	8	1.786.448
2012	169	25	17,4	135	79,9	9	1.798.836
<b>2013</b>	<b>156</b>	<b>-13</b>	<b>-7,7</b>	<b>119</b>	<b>76,3</b>	<b>9</b>	<b>1.734.272</b>



<sup>16</sup> Aufgrund einer Gesetzesänderung (6. Strafrechtsreformgesetz 1998) sind Vergewaltigung und sexuelle Nötigung im § 177 StGB zusammengefasst. Opfer können auch Männer sein.

<sup>17</sup> Straftatenschlüssel 111100

<sup>18</sup> Straftatenschlüssel 111200

<sup>19</sup> Straftatenschlüssel 111300

<sup>20</sup> Straftatenschlüssel 111400

**Tatverdächtige Vergewaltigung / sexuelle Nötigung**

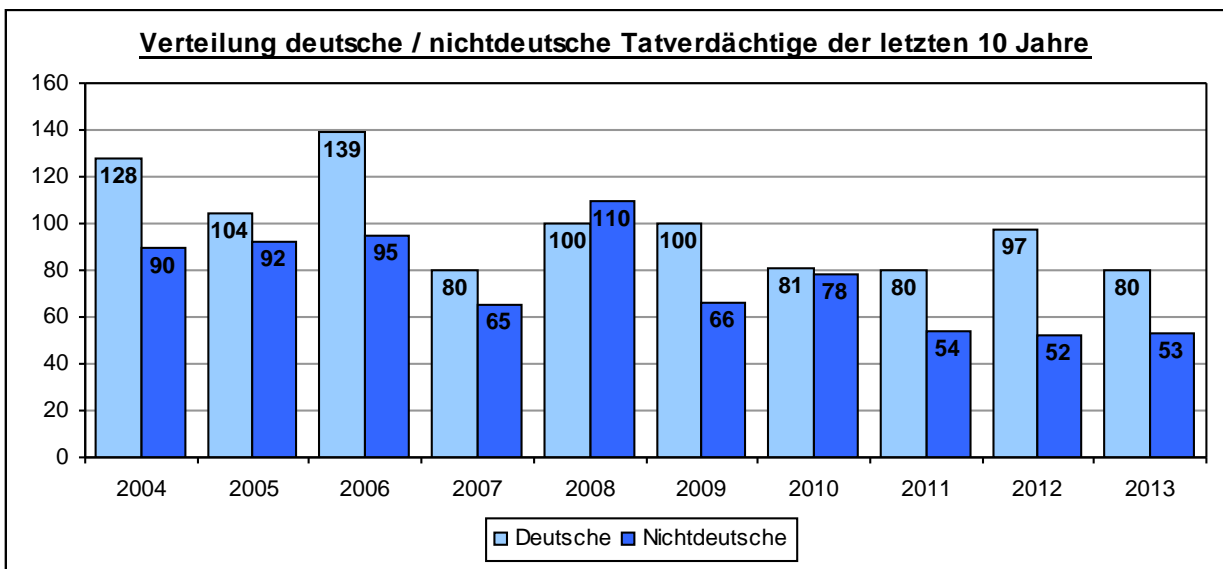
Zu den 119 aufgeklärten Fällen wurden 133 Tatverdächtige ermittelt.

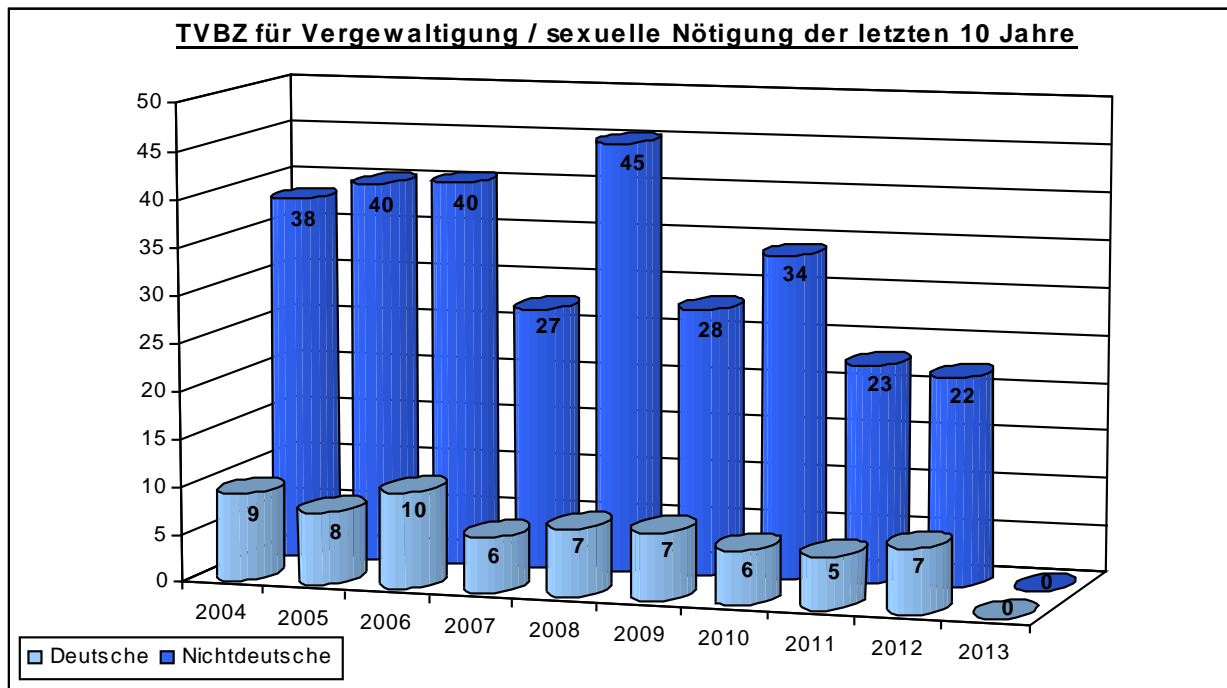
Die Verteilung auf die einzelnen Altersgruppen im Langzeitvergleich:

	Tatverdächtige insgesamt					
	Tatverdächtige gesamt	Kinder	Jugend- liche	Heran- wachsende	bis unter 21 Jahre	Erwach- sene
2004	218	6	28	19	53	165
2005	196	1	28	19	48	148
2006	234	7	31	16	54	180
2007	145	1	16	13	30	115
2008	210	5	26	24	55	155
2009	166	3	26	17	46	120
2010	159	1	16	16	33	126
2011	134	7	23	24	54	80
2012	149	4	29	13	46	103
<b>2013</b>	<b>133</b>	<b>3</b>	<b>19</b>	<b>16</b>	<b>38</b>	<b>95</b>

Unter den 133 ermittelten Tatverdächtigen des Jahres 2013 waren 53 (39,8%) Nichtdeutsche.

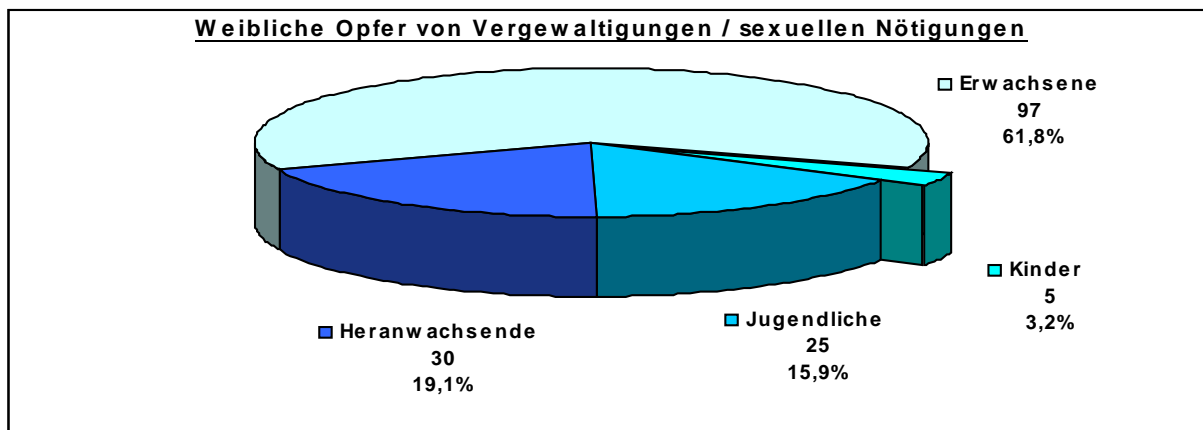
	nichtdeutsche Tatverdächtige					
	insgesamt	Kinder	Jugend- liche	Heran- wachsende	bis unter 21 Jahre	Erwach- sene
2004	90	1	11	8	20	70
2005	92	1	10	13	24	68
2006	95	1	12	3	16	79
2007	65	0	9	5	14	51
2008	110	2	12	12	26	84
2009	66	1	11	4	16	50
2010	78	1	9	7	17	61
2011	54	3	11	9	23	31
2012	52	1	12	9	22	30
<b>2013</b>	<b>53</b>	<b>1</b>	<b>7</b>	<b>5</b>	<b>13</b>	<b>40</b>





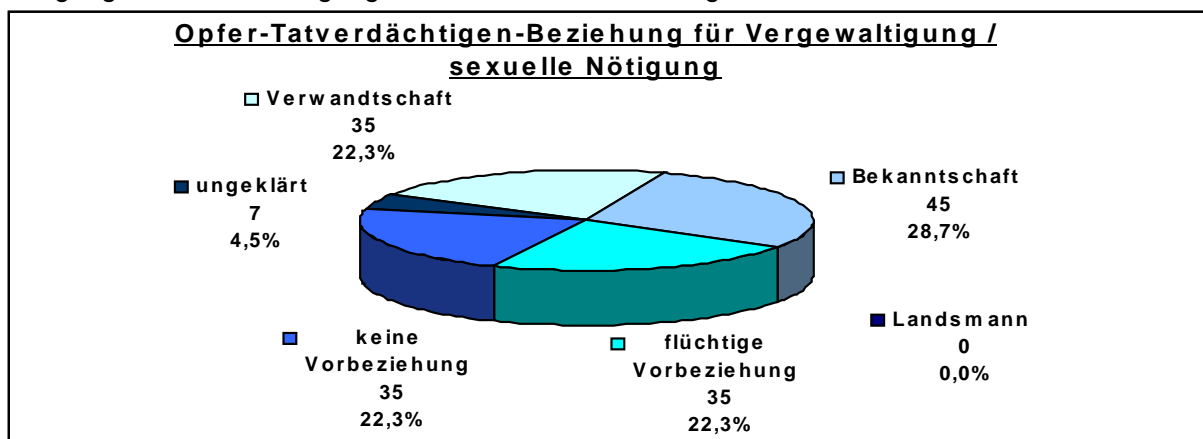
**Weibliche Opfer Vergewaltigung / sexuelle Nötigung**

Durch die 156 Vergewaltigungen / sexuellen Nötigungen im Jahre 2013 wurden 152 Frauen und Mädchen (96,8%) Opfer (insgesamt 157 Opfer), die sich nach Altersgruppen wie folgt aufgliedern:



**Opfer-Tatverdächtigen-Beziehung**

Bei 26,8% der Opfer bestand keinerlei Vorbeziehung bzw. eine mögliche Vorbeziehung blieb ungeklärt. Das folgende Diagramm verdeutlicht aber auch, dass 51,0% der Opfer einer Vergewaltigung / sexuellen Nötigung mit dem/den Tatverdächtigen verwandt oder bekannt waren.



#### 4.4 Raub, räuberische Erpressung, räuberischer Angriff auf Kraftfahrer (210000)

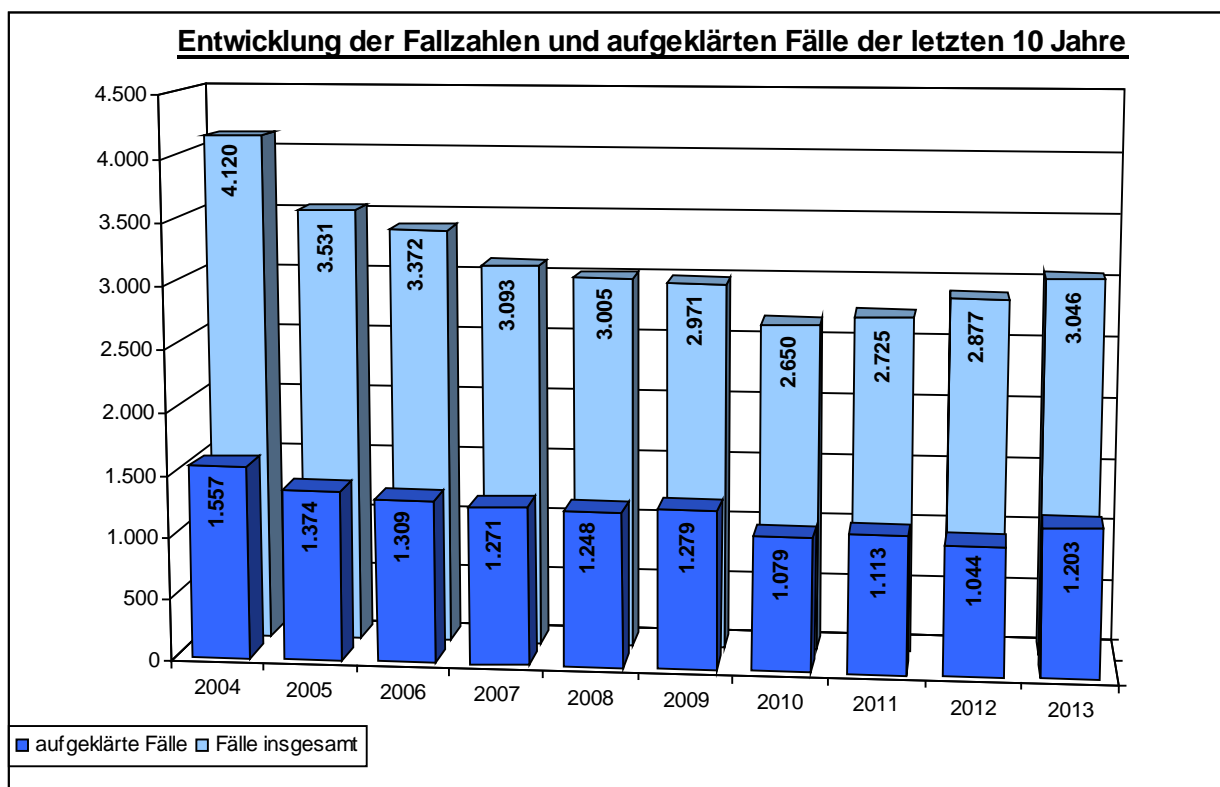
##### Fallentwicklung, Aufklärung, Häufigkeitszahl

Der Anteil des Raubes insgesamt (einschließlich Versuche) an der Gesamtkriminalität zeigt sich gegenüber dem Vorjahr unverändert bei 1,3%.

Mit 3.046 Fällen wurde gegenüber dem Vorjahr ein Anstieg um 169 (5,9%) Fälle verzeichnet. Die Häufigkeitszahl liegt bei 176.

Von den im Jahr 2013 der Polizei bekannt gewordenen Raubtaten waren eine (0,0%) Raubüberfälle auf Geldinstitute, Postfilialen und -agenturen (2012: 4 = 0,1%), 160 (5,3%) Raubüberfälle auf sonstige Zahlstellen und Geschäfte (2012: 157 = 5,5%), 7 (0,2%) Raubüberfälle auf Geld- und Werttransporte (2012: 14 = 0,5%), 11 (0,4%) räuberische Angriffe auf Kraftfahrer (2012: 16 = 0,6%), 168 (5,5%) Handtaschenraube (2012: 153 = 5,3%), 1.865 (61,2%) sonstige Raubüberfälle auf Straßen, Wegen oder Plätzen (2012: 1.759 = 61,1%), 6 (0,2%) Raube zur Erlangung von BtM (2012: 4 = 0,1%), 93 (3,1%) Raubüberfälle in Wohnungen (2012: 108 = 3,8%) und 735 (25,5%) sonstige Raubstraftaten (2012: 662 = 24,3%).

	Fälle	Zu- / Abnahme		Aufklärung		Häufigkeitszahl	Bevölkerung am 31.12. des Vorjahres
		absolut	in %	Fälle	in %		
2004	4.120	-304	-6,9	1.557	37,8	238	1.734.083
2005	3.531	-589	-14,3	1.374	38,9	204	1.734.830
2006	3.372	-159	-4,5	1.309	38,8	193	1.743.627
2007	3.093	-279	-8,3	1.271	41,1	176	1.754.182
2008	3.005	-88	-2,8	1.248	41,5	170	1.770.629
2009	2.971	-34	-1,1	1.279	43,0	168	1.772.100
2010	2.650	-321	-10,8	1.079	40,7	149	1.774.224
2011	2.725	75	2,8	1.113	40,8	153	1.786.448
2012	2.877	152	5,6	1.044	36,3	160	1.798.836
<b>2013</b>	<b>3.046</b>	<b>169</b>	<b>5,9</b>	<b>1.203</b>	<b>39,5</b>	<b>176</b>	<b>1.734.272</b>





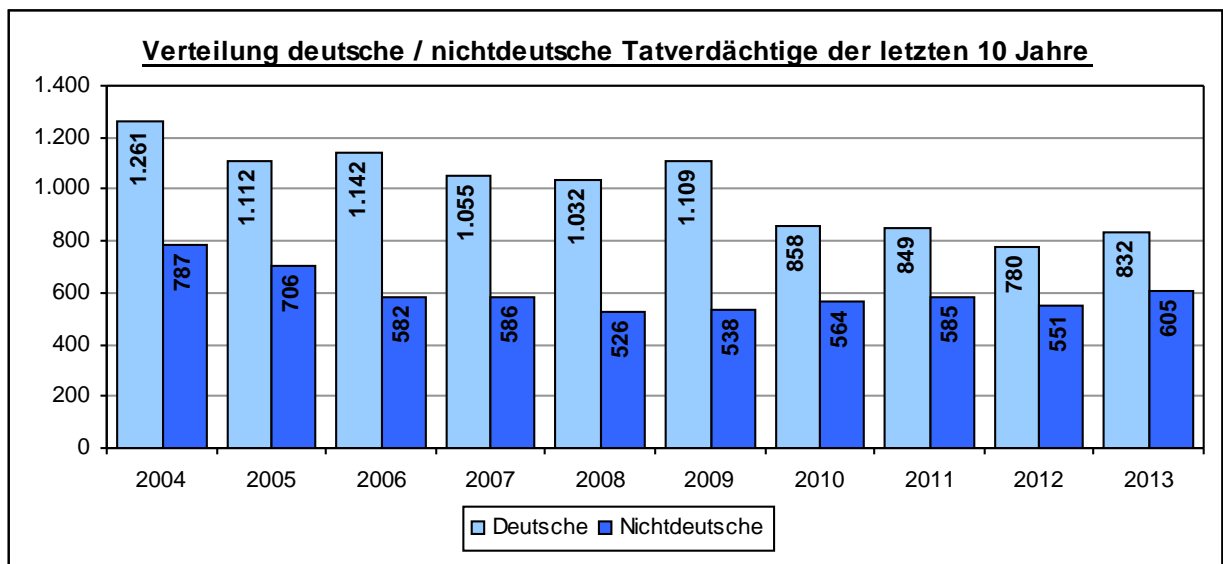
**Tatverdächtige bei Raub insgesamt**

Zu den 1.023 aufgeklärten Fällen wurden 1.437 Tatverdächtige ermittelt. Nachfolgend die Verteilung auf die einzelnen Altersgruppen im Langzeitvergleich:

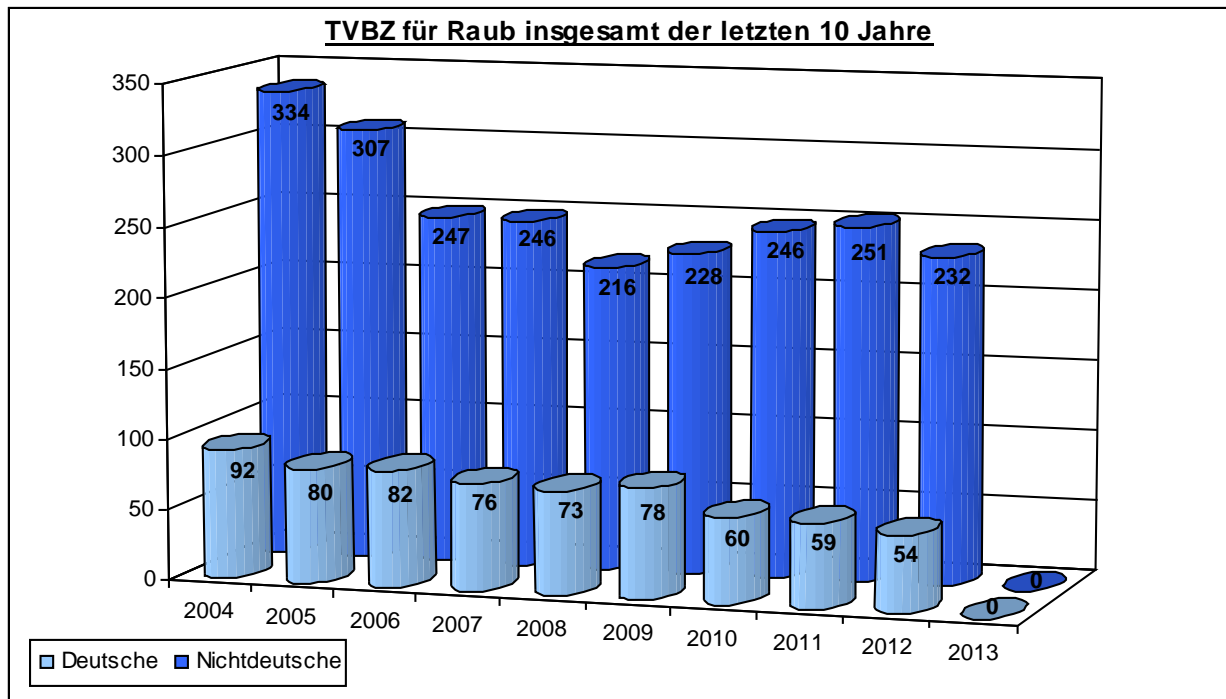
	Tatverdächtige insgesamt					
	Tatverdächtige gesamt	Kinder	Jugend- liche	Heran- wachsende	bis unter 21 Jahre	Erwach- sene
2004	2.048	178	728	346	1.252	796
2005	1.818	133	613	325	1.071	747
2006	1.724	121	570	303	994	730
2007	1.641	98	551	339	988	653
2008	1.558	104	502	260	866	692
2009	1.647	113	485	303	901	746
2010	1.422	92	417	259	768	654
2011	1.434	91	357	247	695	739
2012	1.331	67	277	252	596	735
<b>2013</b>	<b>1.437</b>	<b>61</b>	<b>368</b>	<b>245</b>	<b>674</b>	<b>763</b>

Unter den 1.437 ermittelten Tatverdächtigen des Jahres 2013 waren 605 (42,1%) Nichtdeutsche.

	nichtdeutsche Tatverdächtige					
	Tatverdächtige gesamt	Kinder	Jugend- liche	Heran- wachsende	bis unter 21 Jahre	Erwach- sene
2004	787	56	276	134	466	321
2005	706	44	206	108	358	348
2006	582	40	176	93	309	273
2007	586	44	181	123	348	238
2008	526	29	148	89	266	260
2009	538	36	143	78	257	281
2010	564	45	164	88	297	267
2011	585	31	141	75	247	338
2012	551	26	105	99	230	321
<b>2013</b>	<b>605</b>	<b>20</b>	<b>145</b>	<b>96</b>	<b>261</b>	<b>344</b>

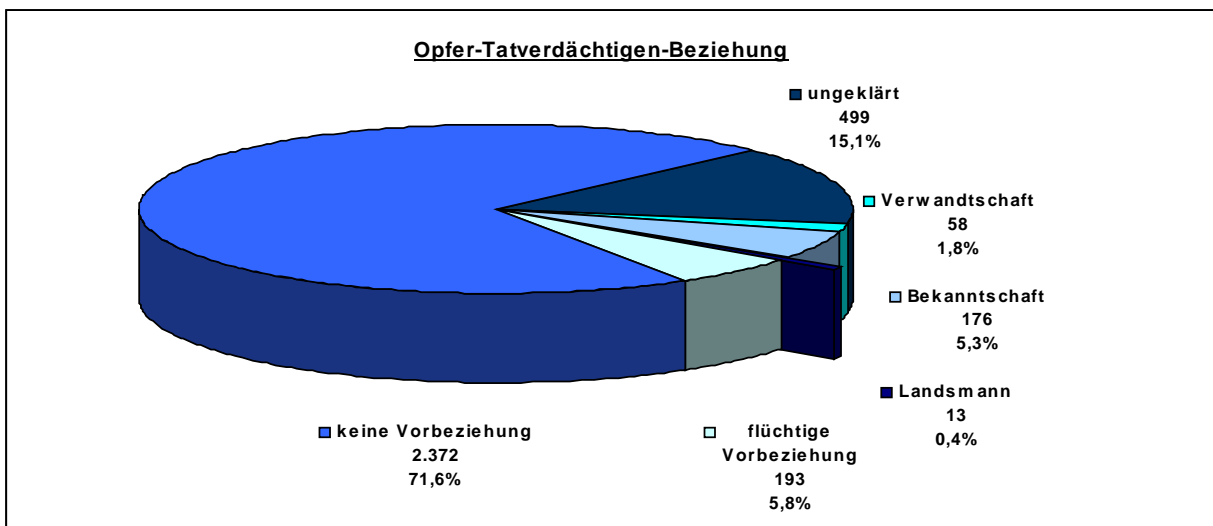
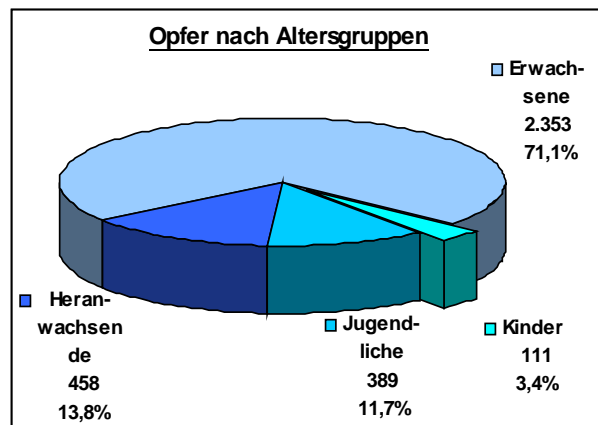
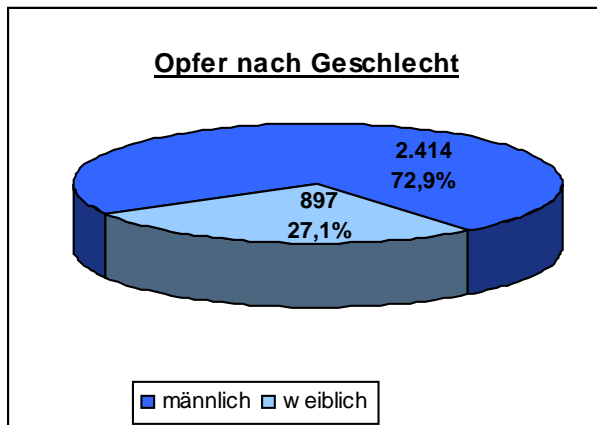


Die **Tatverdächtigenbelastungszahlen** (siehe Hinweis Seite 29) der Deutschen und Nichtdeutschen (jeweils für Tatverdächtige insgesamt):



**Opfer bei Raub insgesamt**

Im Jahr 2013 wurden zu den 3.046 Fällen 3.311 (Vorjahr: 3.131) Opfer registriert.



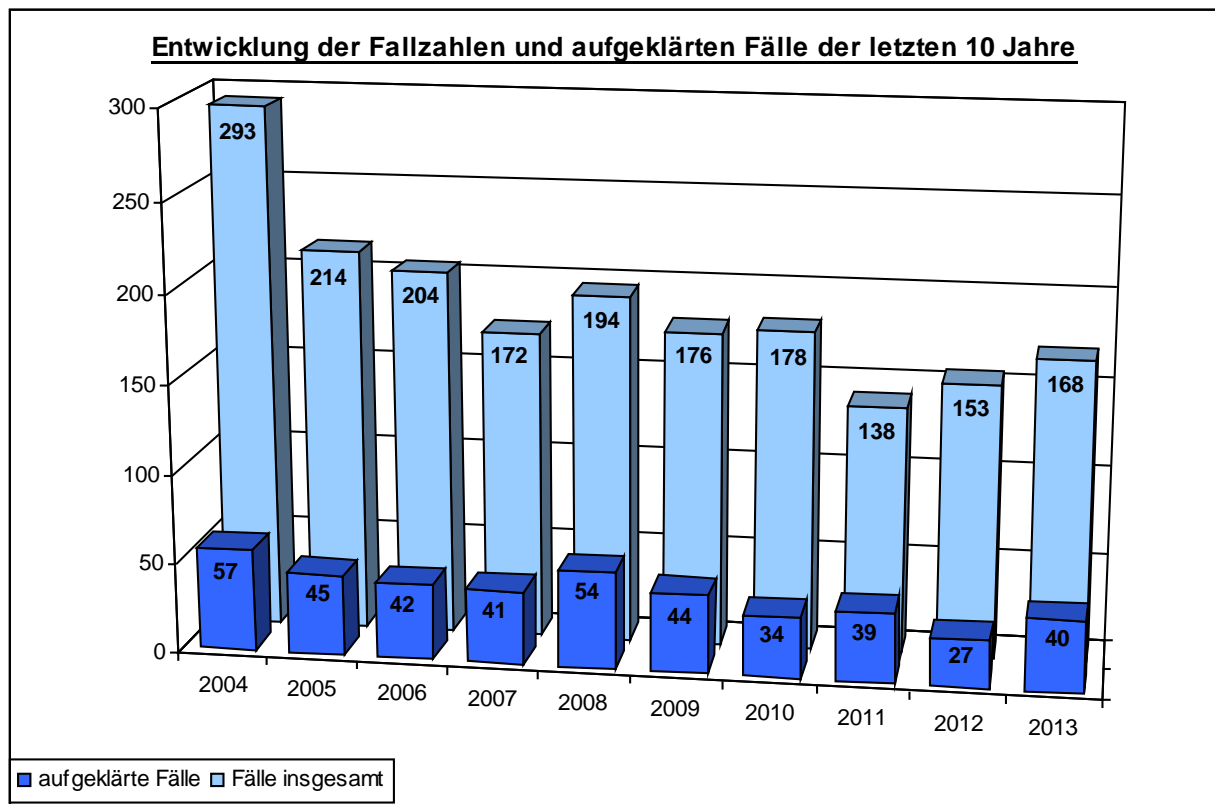
## 4.5 Handtaschenraub (216000)

### Fallentwicklung, Aufklärung, Häufigkeitszahl

Der Anteil des Handtaschenraubes (einschließlich der Versuche) an der Gesamtkriminalität betrug wie im Vorjahr 0,1%.

Im Jahr 2013 wurden 124 vollendete (73,8%) und 44 versuchte (26,2%) Handtaschenraube registriert.

	Fälle	Zu- / Abnahme		Aufklärung		Häufigkeitszahl	Bevölkerung am 31.12. des Vorjahres
		absolut	in %	Fälle	in %		
2004	293	-93	-24,1	57	19,5	17	1.734.083
2005	214	-79	-27,0	45	21,0	12	1.734.830
2006	204	-10	-4,7	42	20,6	12	1.743.627
2007	172	-32	-15,7	41	23,8	10	1.754.182
2008	194	22	12,8	54	27,8	11	1.770.629
2009	176	-18	-9,3	44	25,0	10	1.772.100
2010	178	2	1,1	34	19,1	10	1.774.224
2011	138	-40	-22,5	39	28,3	8	1.786.448
2012	153	15	10,9	27	17,6	9	1.798.836
<b>2013</b>	<b>168</b>	<b>15</b>	<b>9,8</b>	<b>40</b>	<b>23,8</b>	<b>10</b>	<b>1.734.272</b>



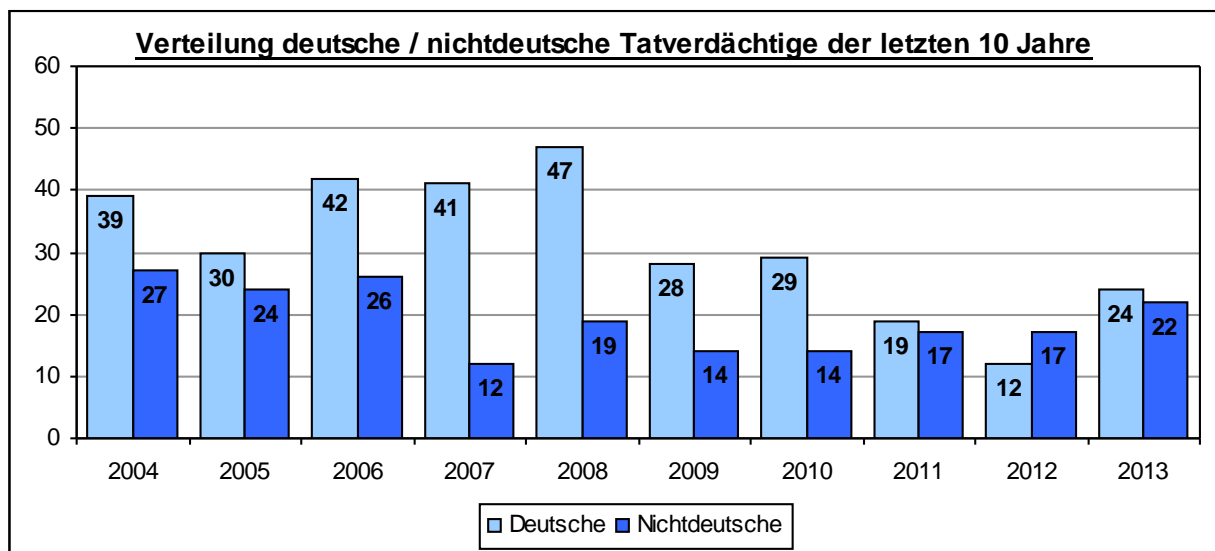
**Tatverdächtige Handtaschenraub**

Zu den 40 aufgeklärten Fällen wurden 46 Tatverdächtige ermittelt. Die Verteilung auf die einzelnen Altersgruppen im Langzeitvergleich:

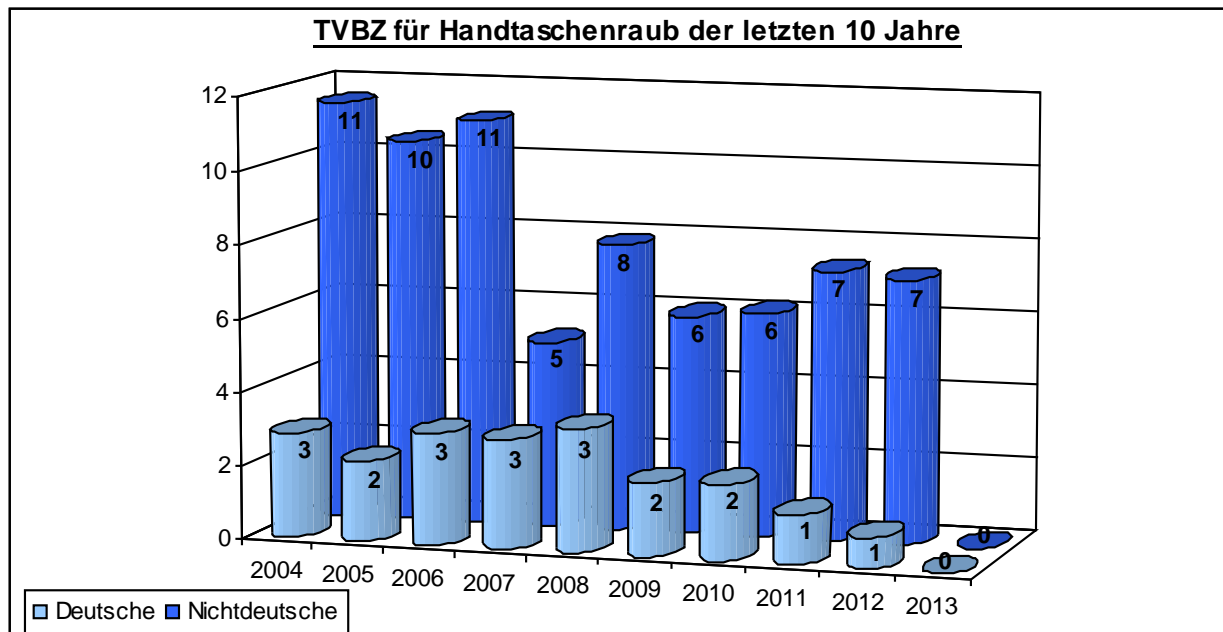
	Tatverdächtige insgesamt					
	Tatverdächtige gesamt	Kinder	Jugend- liche	Heran- wachsende	bis unter 21 Jahre	Erwach- sene
2004	66	5	27	10	42	24
2005	54	2	25	8	35	19
2006	68	7	37	7	51	17
2007	53	3	25	6	34	19
2008	66	2	33	9	44	22
2009	42	2	14	7	23	19
2010	43	1	16	9	26	17
2011	36	2	10	3	15	21
2012	29	2	3	4	9	20
<b>2013</b>	<b>46</b>	<b>2</b>	<b>12</b>	<b>11</b>	<b>25</b>	<b>21</b>

Unter den 46 ermittelten Tatverdächtigen des Jahres 2013 waren 22 (47,8%) Nichtdeutsche.

	nichtdeutsche Tatverdächtige					
	Tatverdächtige gesamt	Kinder	Jugend- liche	Heran- wachsende	bis unter 21 Jahre	Erwach- sene
2004	27	3	8	4	15	12
2005	24	1	11	0	12	12
2006	26	1	16	1	18	8
2007	12	1	5	0	6	6
2008	19	0	7	2	9	10
2009	14	1	4	3	8	6
2010	14	1	5	3	9	5
2011	17	0	5	2	7	10
2012	17	1	3	2	6	11
<b>2013</b>	<b>22</b>	<b>1</b>	<b>7</b>	<b>7</b>	<b>15</b>	<b>7</b>

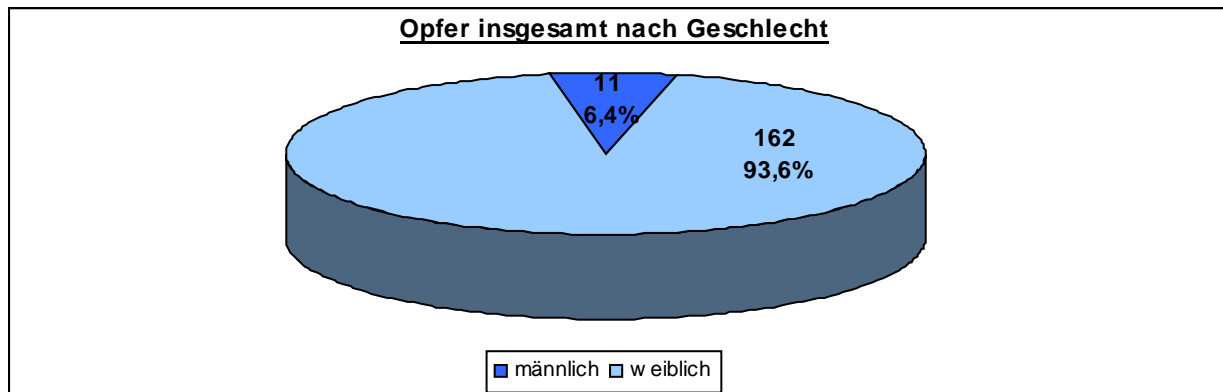


Die **Tatverdächtigenbelastungszahlen** (siehe Hinweis Seite 29) der Deutschen und Nichtdeutschen (jeweils für Tatverdächtige insgesamt):

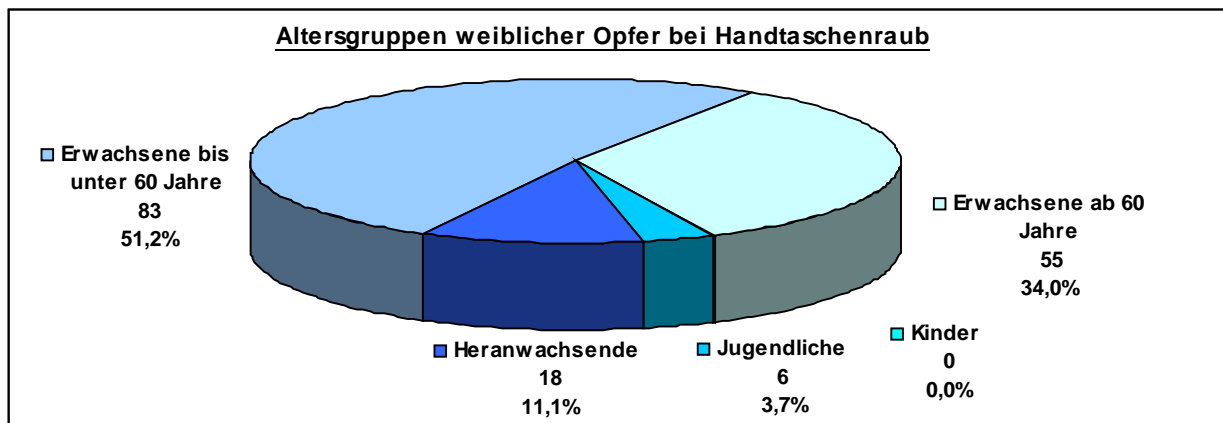


**Opfer Handtaschenraub**

Im Jahr 2013 wurden 173 Personen (11 männlich = 6,4% und 162 weiblich = 93,6%) Opfer der 168 Handtaschenraube



Die Altersverteilung der weiblichen Opfer des Handtaschenraubes zeigt die nachfolgende Grafik. 83 Frauen (51,2% aller weiblichen Opfer) waren Erwachsene bis unter 60 Jahre.



**Opfer-Tatverdächtigen-Beziehungen** spielen beim Handtaschenraub eine untergeordnete Rolle. Bei 10 Opfern (5,8%) bestand eine vordeliktische Beziehung zum Täter, während bei den restlichen 163 Opfern (94,2%) keine Vorbeziehung angegeben wurde bzw. sie ungeklärt blieb.

#### 4.6 Sonstige Raubüberfälle auf Straßen, Wegen oder Plätzen (217000)

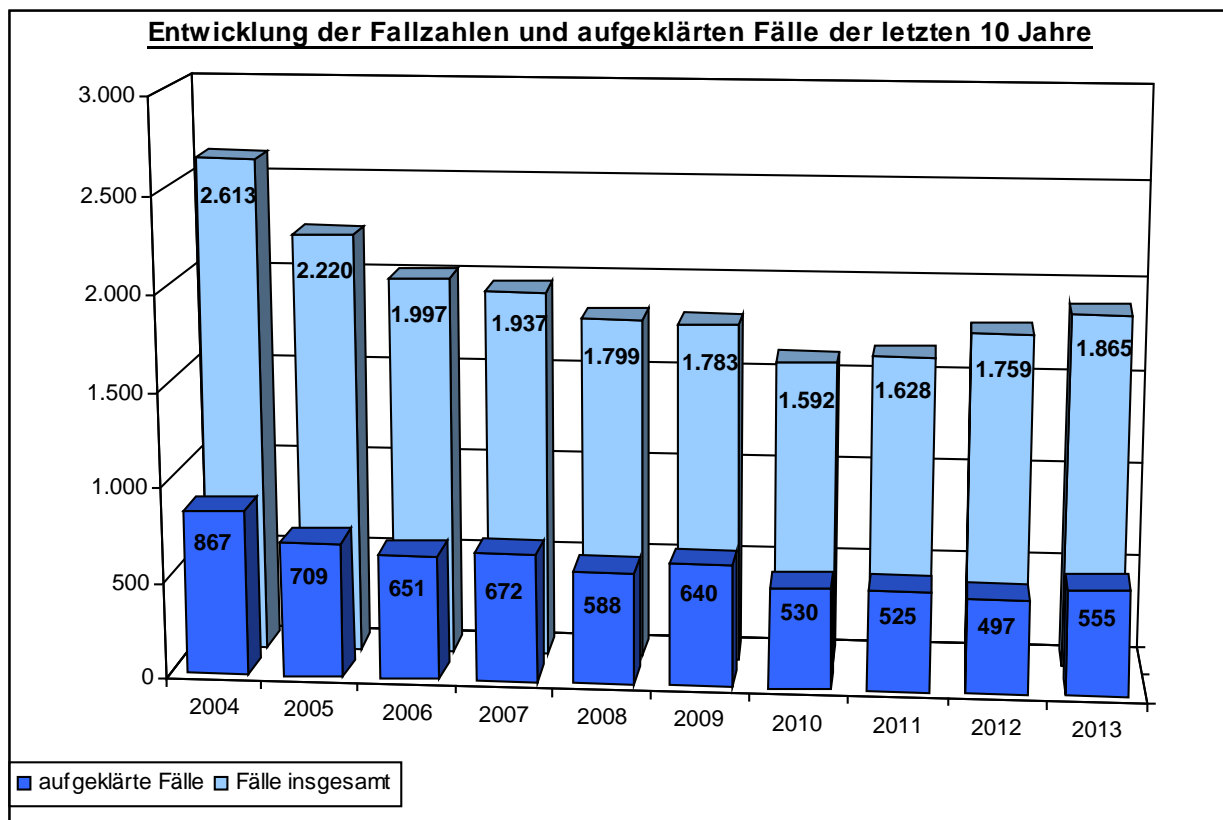
##### Fallentwicklung, Aufklärung, Häufigkeitszahl

Der Anteil der sonstigen Raubüberfälle auf Straßen, Wegen oder Plätzen (einschließlich der Versuche) an der Gesamtkriminalität blieb gegenüber dem Vorjahr unverändert bei 0,8%.

Im Jahr 2013 wurden 1.570 vollendete (84,2%) und 295 versuchte (15,8%) sonstige Raubüberfälle auf Straßen, Wegen oder Plätzen registriert.

Mit 1.865 Fällen wurde die in den letzten fünf Jahren niedrigste Fallzahl seit 1989 registriert.

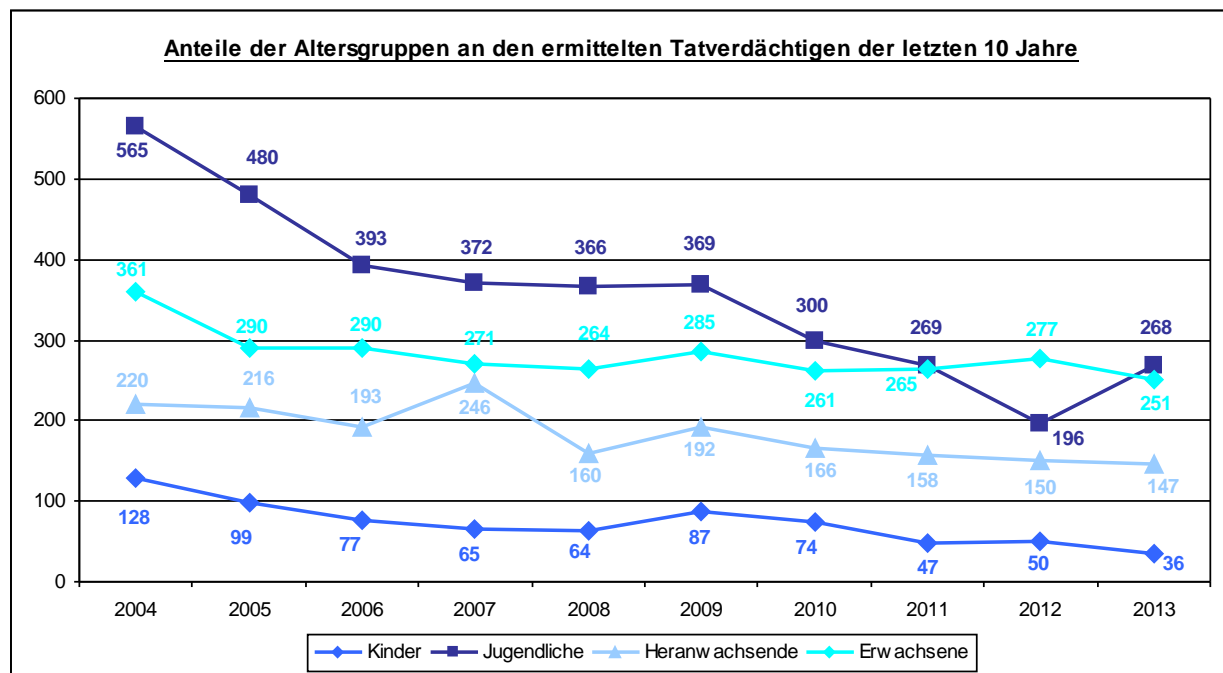
	Fälle	Zu- / Abnahme		Aufklärung		Häufigkeitszahl	Bevölkerung am 31.12. des Vorjahres
		absolut	in %	Fälle	in %		
2004	2.613	-34	-1,3	867	33,2	151	1.734.083
2005	2.220	-393	-15,0	709	31,9	128	1.734.830
2006	1.997	-223	-10,0	651	32,6	115	1.743.627
2007	1.937	-60	-3,0	672	34,7	110	1.754.182
2008	1.799	-138	-7,1	588	32,7	102	1.770.629
2009	1.783	-16	-0,9	640	35,9	101	1.772.100
2010	1.592	-191	-10,7	530	33,3	90	1.774.224
2011	1.628	36	2,3	525	32,2	91	1.786.448
2012	1.759	131	8,0	497	28,3	98	1.798.836
<b>2013</b>	<b>1.865</b>	<b>106</b>	<b>6,0</b>	<b>555</b>	<b>29,8</b>	<b>108</b>	<b>1.734.272</b>



### Tatverdächtige beim sonstigen Raub auf Straßen, Wegen oder Plätzen

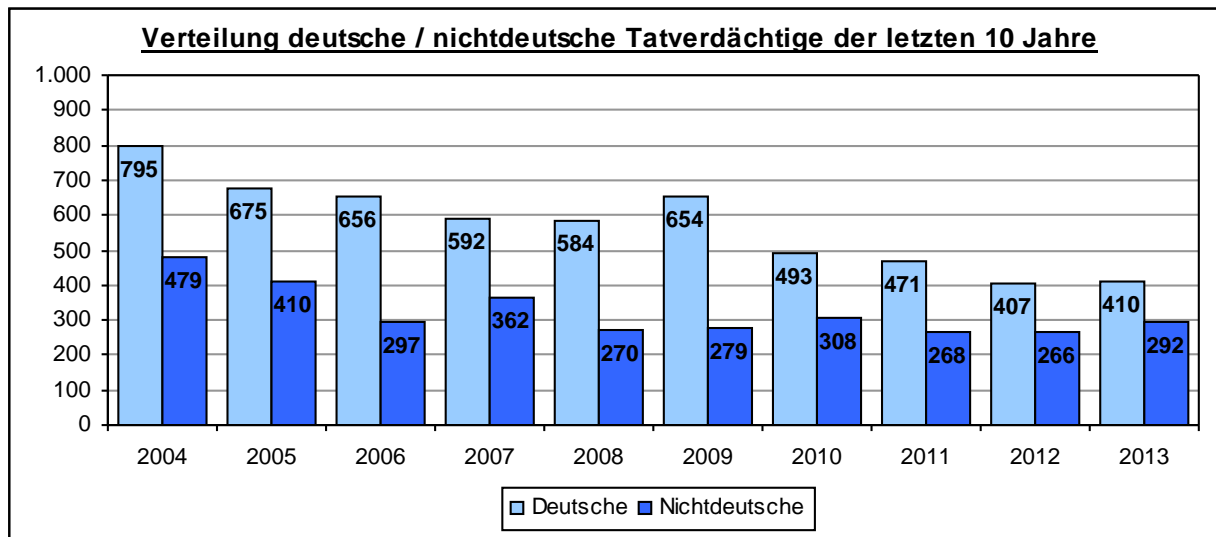
Zu den 555 aufgeklärten Fällen wurden 702 Tatverdächtige ermittelt. Die Verteilung auf die einzelnen Altersgruppen im Langzeitvergleich:

	Tatverdächtige insgesamt					
	Tatverdächtige gesamt	Kinder	Jugendliche	Heranwachsende	bis unter 21 Jahre	Erwachsene
2004	1.274	128	565	220	913	361
2005	1.085	99	480	216	795	290
2006	953	77	393	193	663	290
2007	954	65	372	246	683	271
2008	854	64	366	160	590	264
2009	933	87	369	192	648	285
2010	801	74	300	166	540	261
2011	739	47	269	158	474	265
2012	673	50	196	150	396	277
<b>2013</b>	<b>702</b>	<b>36</b>	<b>268</b>	<b>147</b>	<b>451</b>	<b>251</b>

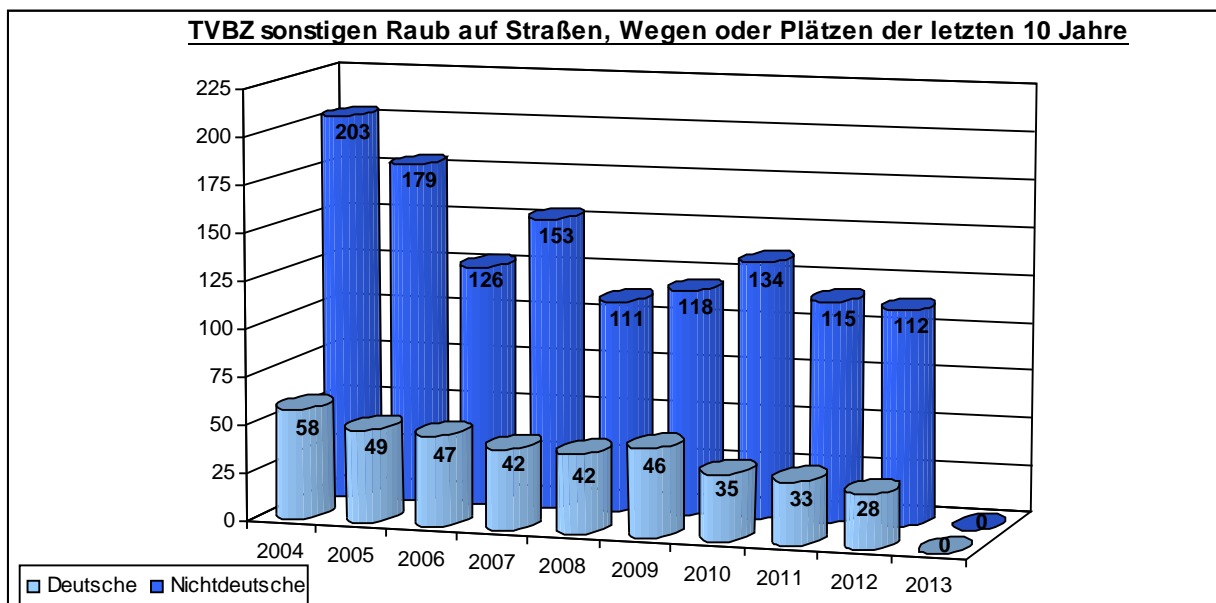


Unter den 702 ermittelten Tatverdächtigen des Jahres 2013 waren 292 (41,6%) Nichtdeutsche.

	nichtdeutsche Tatverdächtige					
	Tatverdächtige gesamt	Kinder	Jugend- liche	Heran- wachsende	bis unter 21 Jahre	Erwach- sene
2004	479	38	214	79	331	148
2005	410	30	161	69	260	150
2006	297	27	115	55	197	100
2007	362	29	137	86	252	110
2008	270	16	106	58	180	90
2009	279	29	109	41	179	100
2010	308	34	116	57	207	101
2011	268	18	96	42	156	112
2012	266	20	67	52	139	127
<b>2013</b>	<b>292</b>	<b>15</b>	<b>100</b>	<b>60</b>	<b>175</b>	<b>117</b>



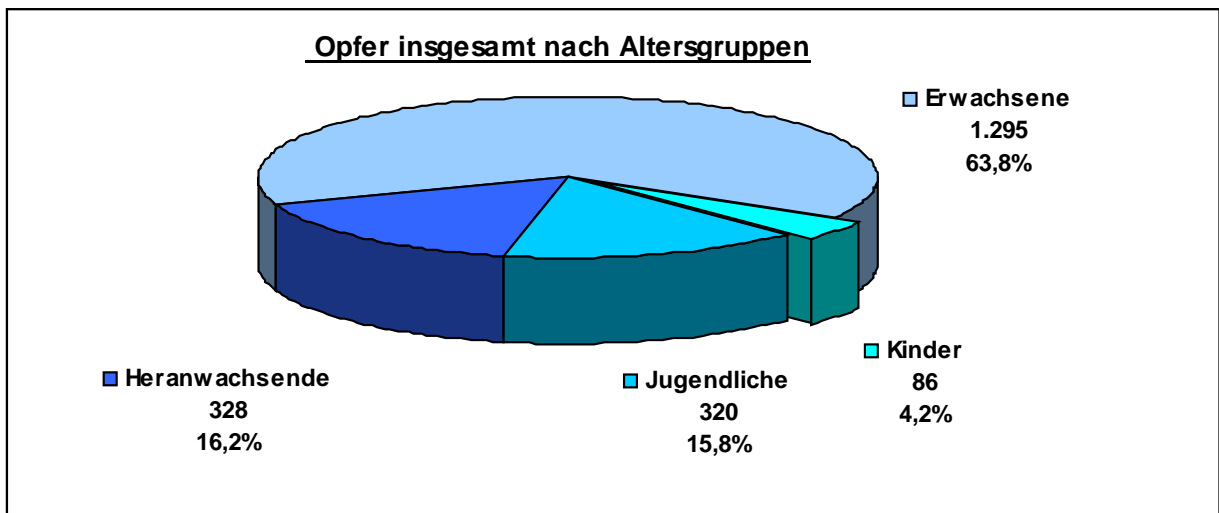
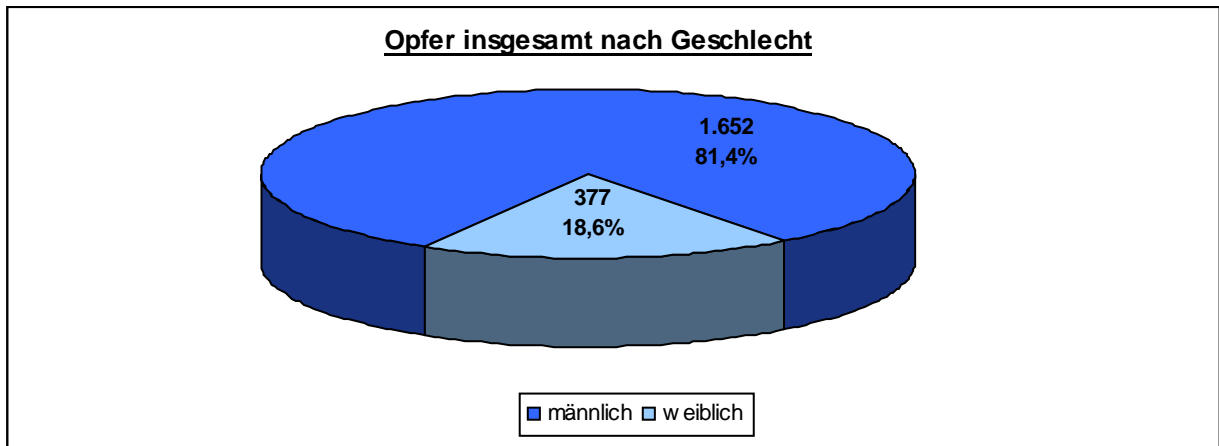
Die **Tatverdächtigenbelastungszahlen** (siehe Hinweis Seite 29) der Deutschen und Nichtdeutschen (jeweils für Tatverdächtige insgesamt):





**Opfer bei sonstigen Raubüberfällen auf Straßen, Wegen oder Plätzen**

Im Jahr 2013 wurden 2.029 Opfer registriert, die sich wie folgt darstellen:

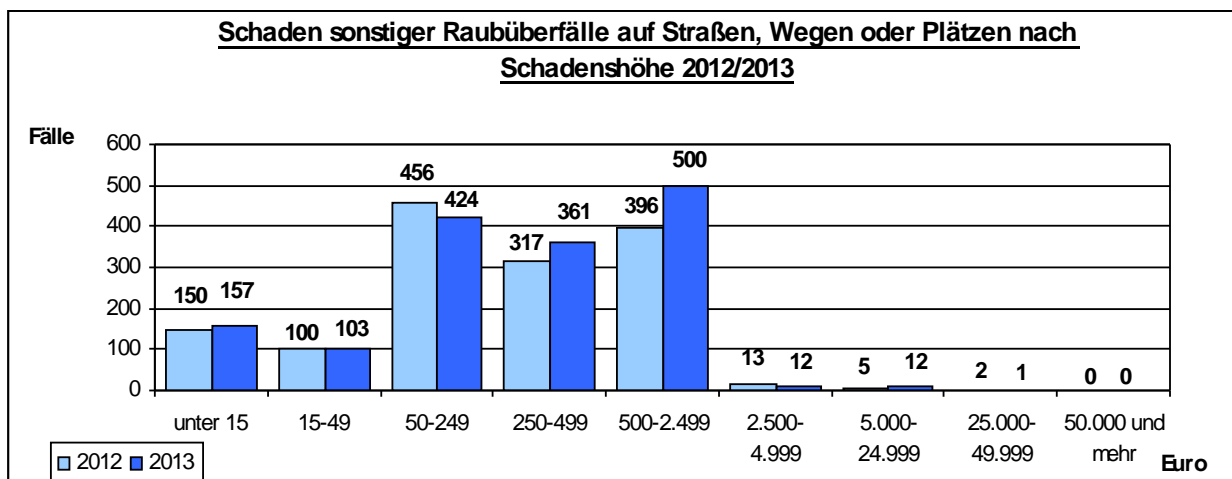


**Schaden bei sonstigen Raubüberfällen auf Straßen, Wegen oder Plätzen**

Im Jahr 2013 stieg der Gesamtschaden gegenüber den Vorjahr um 123.960 (20,7%) auf 724.197 Euro. Das sind 0,4% des Schadens an der Gesamtkriminalität.

Bezogen auf die 1.570 registrierten vollendeten Fälle ergibt sich ein rechnerischer Durchschnittsschaden pro Fall von 461 Euro (Vorjahr: 417 Euro).

Verteilung der vollendeten Fälle auf die einzelnen Schadensgruppen:



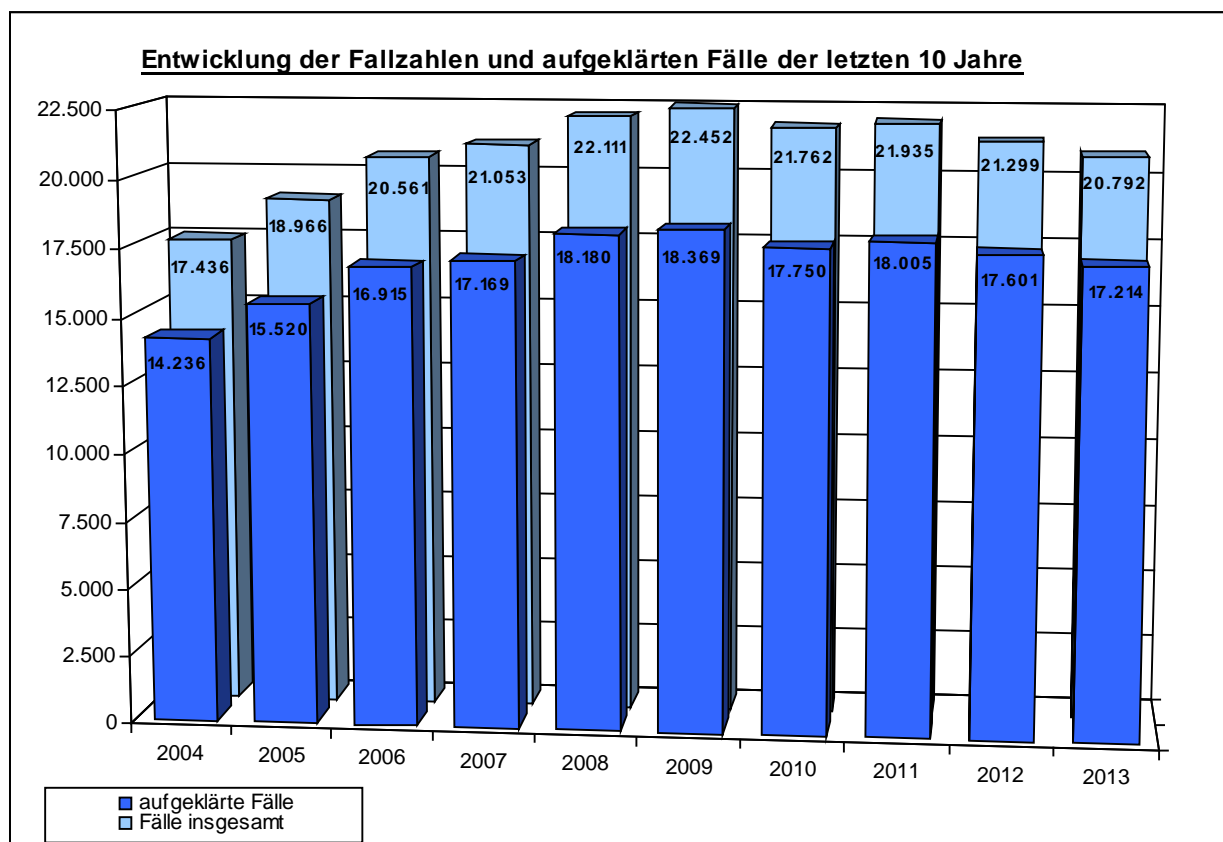
## 4.7 Körperverletzung (220000)

### Fallentwicklung, Aufklärung, Häufigkeitszahl

Der Anteil der Körperverletzungen insgesamt (einschließlich Versuche) an der Gesamtkriminalität betrug 8,7% (Vorjahr 9,4%).

Im Jahr 2013 wurden 19.667 vollendete (94,6%) und 1.125 versuchte (5,4%) Körperverletzungen registriert.

	Fälle	Zu- / Abnahme		Aufklärung		Häufigkeitszahl	Bevölkerung am 31.12. des Vorjahres
		absolut	in %	Fälle	in %		
2004	17.436	1.334	8,3	14.236	81,6	1.005	1.734.083
2005	18.966	1.530	8,8	15.520	81,8	1.093	1.734.830
2006	20.561	1.595	8,4	16.915	82,3	1.179	1.743.627
2007	21.053	492	2,4	17.169	81,6	1.200	1.754.182
2008	22.111	1.058	5,0	18.180	82,2	1.249	1.770.629
2009	22.452	341	1,5	18.369	81,8	1.267	1.772.100
2010	21.762	-690	-3,1	17.750	81,6	1.227	1.774.224
2011	21.935	173	0,8	18.005	82,1	1.228	1.786.448
2012	21.299	-636	-2,9	17.601	82,6	1.184	1.798.836
<b>2013</b>	<b>20.792</b>	<b>-507</b>	<b>-2,4</b>	<b>17.214</b>	<b>82,8</b>	<b>1.199</b>	<b>1.734.272</b>



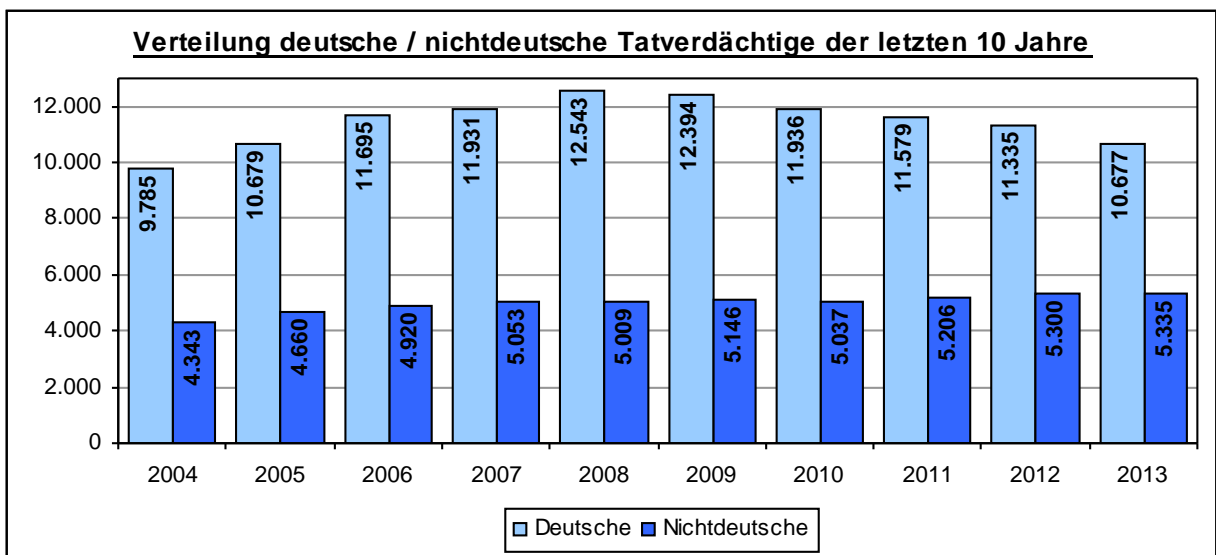
### Tatverdächtige bei Körperverletzungen

Zu den 17.214 aufgeklärten Fällen wurden 16.012 Tatverdächtige ermittelt. Die Verteilung auf die einzelnen Altersgruppen im Langzeitvergleich:

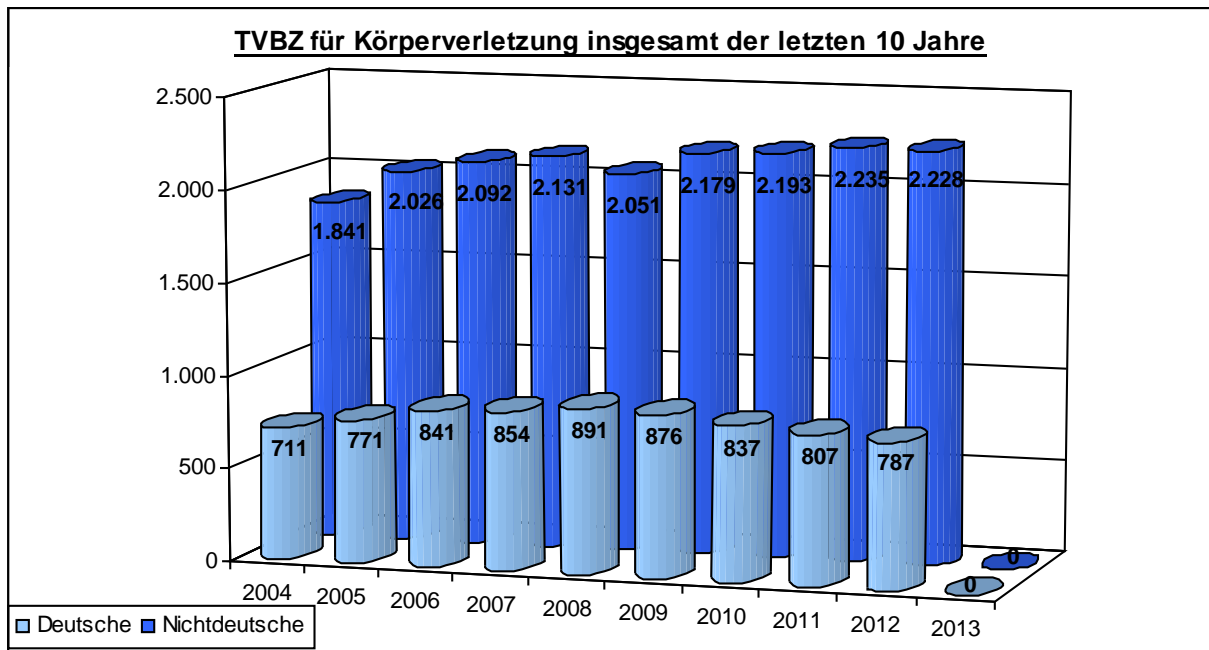
	Tatverdächtige insgesamt					
	Tatverdächtige gesamt	Kinder	Jugend- liche	Heran- wachsende	bis unter 21 Jahre	Erwach- sene
2004	14.128	580	1.662	1.296	3.538	10.590
2005	15.339	671	1.692	1.569	3.932	11.407
2006	16.615	747	1.783	1.804	4.334	12.281
2007	16.984	779	1.933	1.847	4.559	12.425
2008	17.552	830	1.765	1.897	4.492	13.060
2009	17.540	786	1.839	1.897	4.522	13.018
2010	16.973	831	1.643	1.670	4.144	12.829
2011	16.785	899	1.494	1.610	4.003	12.782
2012	16.635	786	1.274	1.519	3.579	13.056
<b>2013</b>	<b>16.012</b>	<b>825</b>	<b>1.151</b>	<b>1.437</b>	<b>3.413</b>	<b>12.599</b>

Unter den 16.012 ermittelten Tatverdächtigen des Jahres 2013 waren 5.335 (33,3%) Nichtdeutsche.

	nichtdeutsche Tatverdächtige					
	Tatverdächtige gesamt	Kinder	Jugend- liche	Heran- wachsende	bis unter 21 Jahre	Erwach- sene
2004	4.343	189	477	371	1.037	3.306
2005	4.660	213	482	416	1.111	3.549
2006	4.920	236	484	452	1.172	3.748
2007	5.053	247	491	477	1.215	3.838
2008	5.009	213	445	425	1.083	3.926
2009	5.146	206	492	400	1.098	4.048
2010	5.037	215	494	385	1.094	3.943
2011	5.206	222	459	399	1.080	4.126
2012	5.300	200	401	400	1.001	4.299
<b>2013</b>	<b>5.335</b>	<b>189</b>	<b>398</b>	<b>463</b>	<b>1.050</b>	<b>4.285</b>

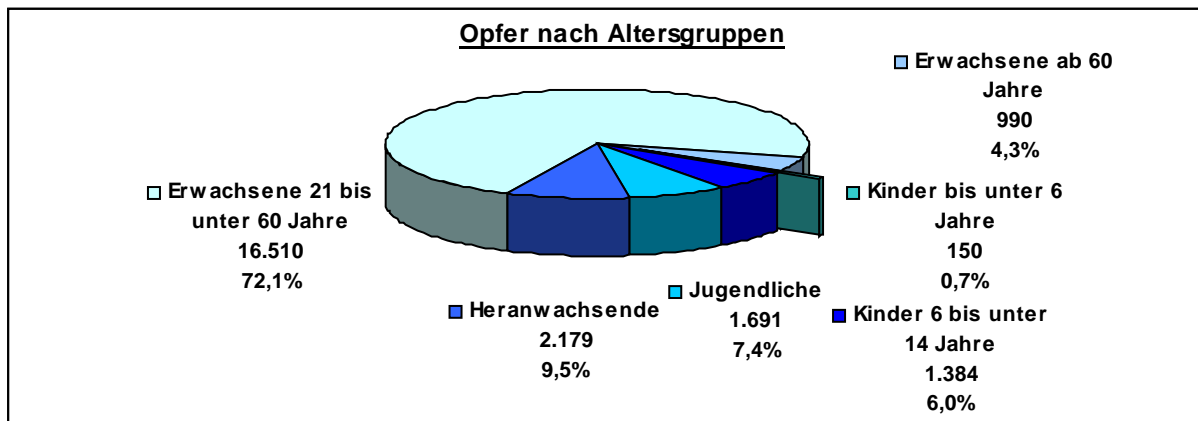


Die **Tatverdächtigenbelastungszahlen** (siehe Hinweis Seite 29) der Deutschen und Nichtdeutschen (jeweils für Tatverdächtige insgesamt):

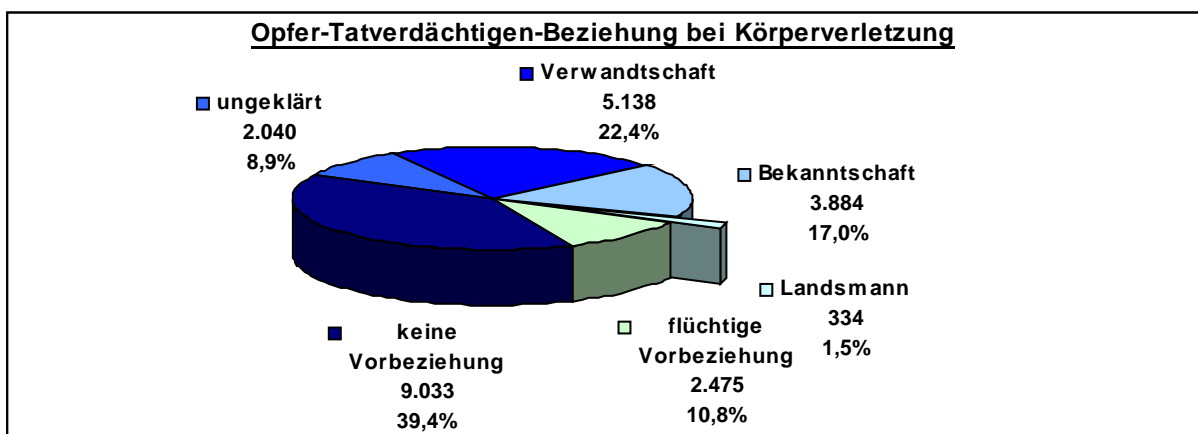


**Opfer durch Körperverletzungen**

Opfer der 20.792 Körperverletzungen wurden 22.904 Personen (14.455 männlich = 63,1% und 8.449 weiblich = 36,9%).



**Opfer-Tatverdächtigen-Beziehung**



#### 4.8 Diebstahl insgesamt (\*\*\*\*\*)

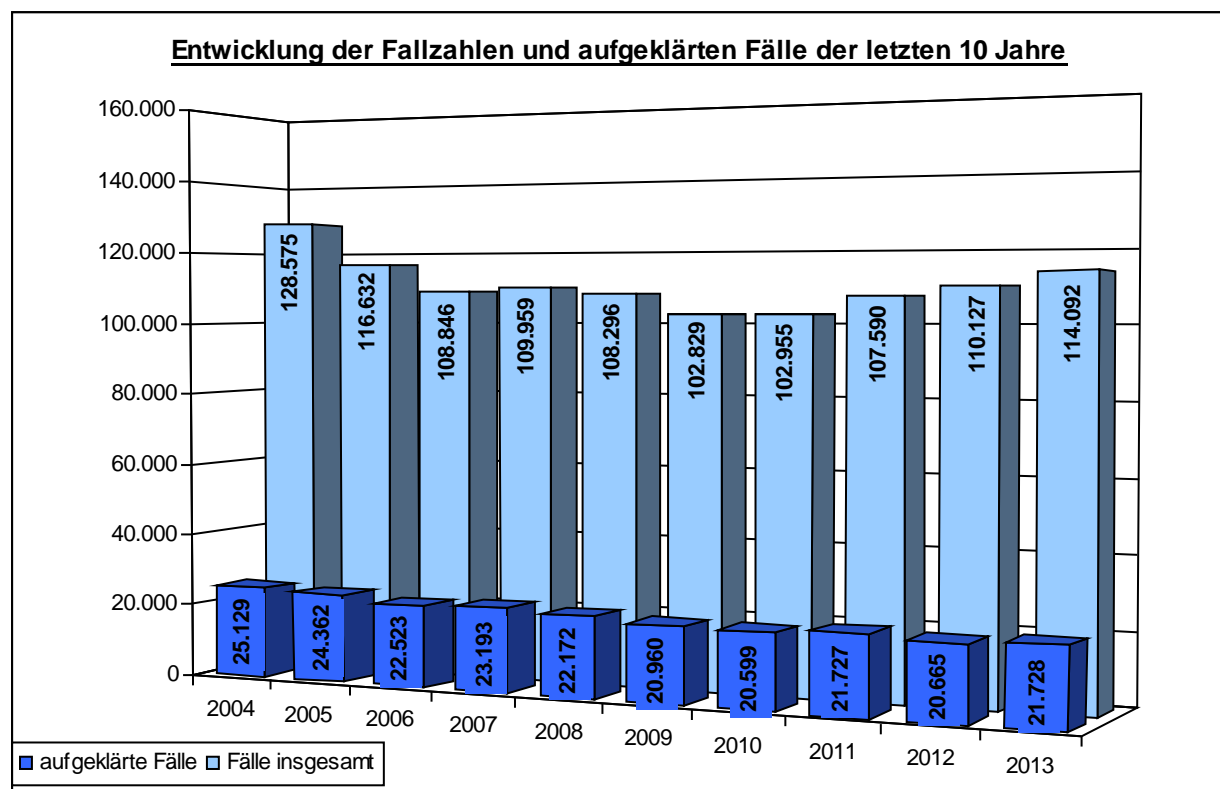
##### Fallentwicklung, Aufklärung und Häufigkeitszahl

Der Anteil des Diebstahles insgesamt (einschließlich der Versuche) an der Gesamtkriminalität betrug 47,9% (Vorjahr 48,4%).

Im Jahr 2013 wurden 103.316 vollendete (90,6%) und 10.776 versuchte (9,4%) Diebstahlsdelikte registriert.

Insgesamt wurden 114.092 Fälle registriert. Damit liegt eine Steigerung zum Vorjahr um 3.965 (3,6%) Fälle vor.

	Fälle	Zu- / Abnahme		Aufklärung		Häufigkeitszahl	Bevölkerung am 31.12. des Vorjahres
		absolut	in %	Fälle	in %		
2004	128.575	-7.846	-5,8	25.129	19,5	7.415	1.734.083
2005	116.632	-11.943	-9,3	24.362	20,9	6.723	1.734.830
2006	108.846	-7.786	-6,7	22.523	20,7	6.243	1.743.627
2007	109.959	1.113	1,0	23.193	21,1	6.268	1.754.182
2008	108.296	-1.663	-1,5	22.172	20,5	6.116	1.770.629
2009	102.829	-5.467	-5,0	20.960	20,4	5.803	1.772.100
2010	102.955	126	0,1	20.599	20,0	5.803	1.774.224
2011	107.590	4.635	4,5	21.727	20,2	6.023	1.786.448
2012	110.127	2.537	2,4	20.665	18,8	6.122	1.798.836
2013	114.092	3.965	3,6	21.728	19,0	6.579	1.734.272



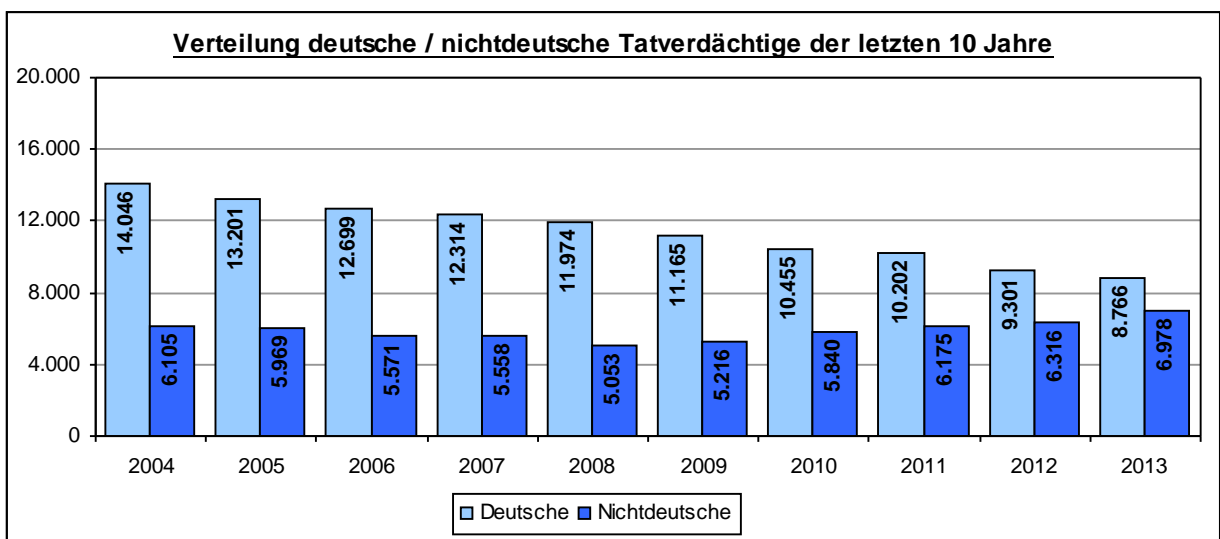
**Tatverdächtige bei Diebstahl insgesamt**

Zu den 21.728 aufgeklärten Fällen wurden 15.744 Tatverdächtige ermittelt. Die Verteilung auf die einzelnen Altersgruppen im Langzeitvergleich:

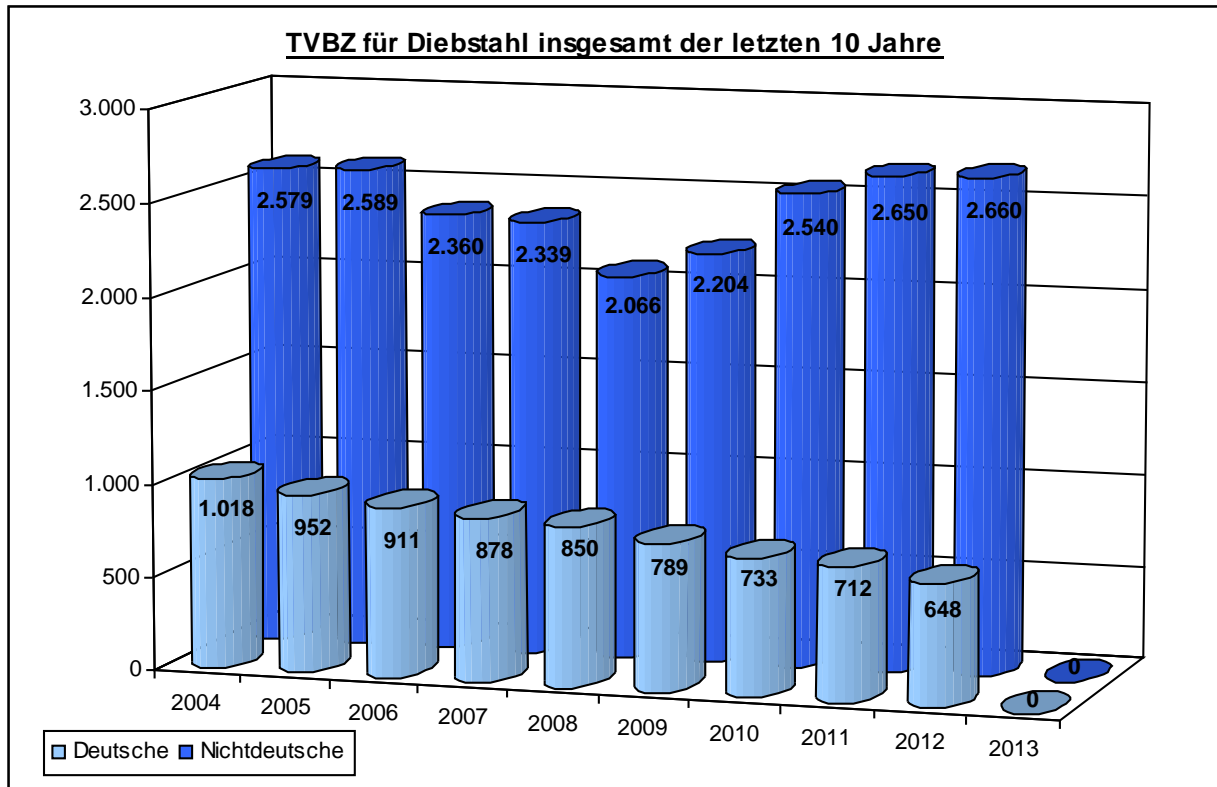
	Tatverdächtige insgesamt					
	Tatverdächtige gesamt	Kinder	Jugend- liche	Heran- wachsende	bis unter 21 Jahre	Erwach- sene
2004	20.151	1.876	3.283	1.808	6.967	13.184
2005	19.170	1.724	3.214	1.769	6.707	12.463
2006	18.270	1.743	3.298	1.703	6.744	11.526
2007	17.872	1.638	3.051	1.728	6.417	11.455
2008	17.027	1.553	2.863	1.651	6.067	10.960
2009	16.381	1.390	2.861	1.510	5.761	10.620
2010	16.295	1.311	2.611	1.453	5.375	10.920
2011	16.377	1.102	2.409	1.463	4.974	11.403
2012	15.617	883	2.022	1.352	4.257	11.360
<b>2013</b>	<b>15.744</b>	<b>785</b>	<b>2.007</b>	<b>1.307</b>	<b>4.099</b>	<b>11.645</b>

Unter den 15.744 ermittelten Tatverdächtigen des Jahres 2013 waren 6.978 (44,3%) Nichtdeutsche.

	nichtdeutsche Tatverdächtige					
	Tatverdächtige gesamt	Kinder	Jugend- liche	Heran- wachsende	bis unter 21 Jahre	Erwach- sene
2004	6.105	492	897	646	2.035	4.070
2005	5.969	472	812	566	1.850	4.119
2006	5.571	445	832	542	1.819	3.752
2007	5.558	471	786	563	1.820	3.738
2008	5.053	403	654	506	1.563	3.490
2009	5.216	361	686	470	1.517	3.699
2010	5.840	325	727	497	1.549	4.291
2011	6.175	295	672	503	1.470	4.705
2012	6.316	232	539	521	1.292	5.024
<b>2013</b>	<b>6.978</b>	<b>211</b>	<b>615</b>	<b>561</b>	<b>1.387</b>	<b>5.591</b>



Die **Tatverdächtigenbelastungszahlen** (siehe Hinweis Seite 29) für Deutsche und Nichtdeutsche (jeweils für Tatverdächtige insgesamt):

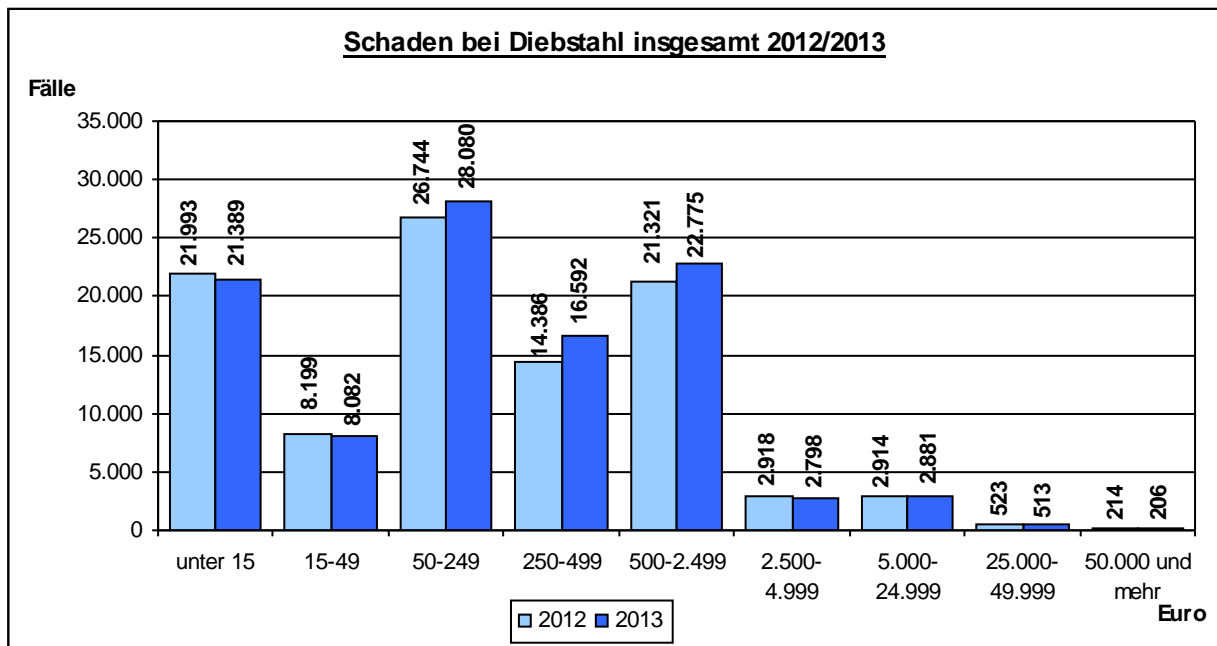


**Schaden bei Diebstahl insgesamt**

Im Jahr 2013 entstand ein Gesamtschaden in Höhe von 102.151.170. Das sind 56,9% des Schadens an der Gesamtkriminalität.

Pro vollendetem Diebstahlsfall betrug der durchschnittliche Schaden 989 (Vorjahr: 1.034) Euro.

Verteilung der vollendeten Fälle auf die einzelnen Schadensgruppen:



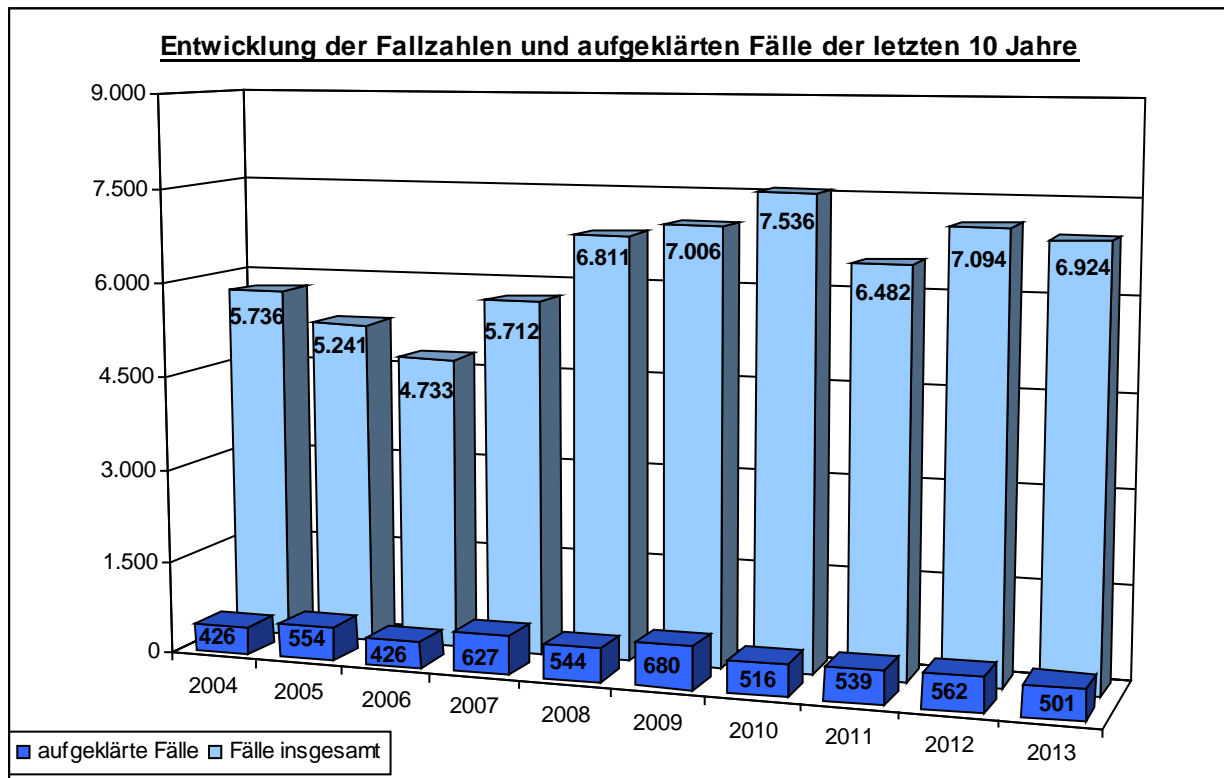
## 4.9 Wohnungseinbruchdiebstahl (435\*\*\*)

### Fallentwicklung, Aufklärung und Häufigkeitszahl

Der Anteil des Wohnungseinbruchdiebstahls gemäß § 244 Abs. 1 Nr. 3 StGB (einschließlich Versuche) an der Gesamtkriminalität betrug 2,9% (Vorjahr 3,1%).

Im Jahr 2013 wurden 3.986 vollendete (57,6%) und 2.938 versuchte (42,4%) Wohnungseinbruchdiebstähle registriert. Der Versuchsanteil stieg gegenüber 2012 um 2,4 Prozentpunkte.

	Fälle	Zu- / Abnahme		Aufklärung		Häufigkeitszahl	Bevölkerung am 31.12. des Vorjahres
		absolut	in %	Fälle	in %		
2004	5.736	-185	-3,1	426	7,4	331	1.734.083
2005	5.241	-495	-8,6	554	10,6	302	1.734.830
2006	4.733	-508	-9,7	426	9,0	271	1.743.627
2007	5.712	979	20,7	627	11,0	326	1.754.182
2008	6.811	1.099	19,2	544	8,0	385	1.770.629
2009	7.006	195	2,9	680	9,7	395	1.772.100
2010	7.536	530	7,6	516	6,8	425	1.774.224
2011	6.482	-1.054	-14,0	539	8,3	363	1.786.448
2012	7.094	612	9,4	562	7,9	394	1.798.836
<b>2013</b>	<b>6.924</b>	<b>-170</b>	<b>-2,4</b>	<b>501</b>	<b>7,2</b>	<b>399</b>	<b>1.734.272</b>





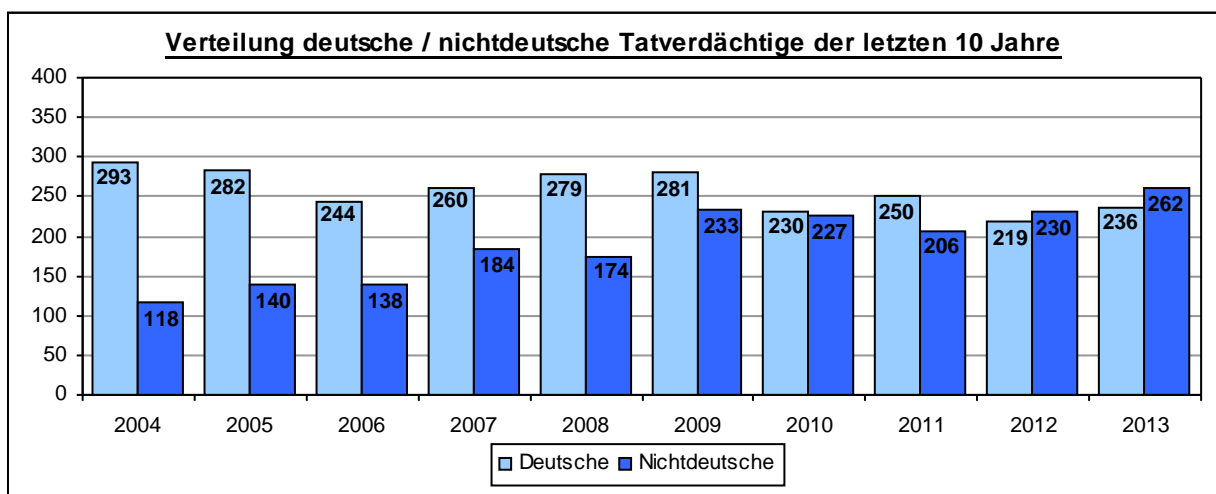
**Tatverdächtige beim Wohnungseinbruch**

Zu den 501 aufgeklärten Fällen wurden 498 Tatverdächtige ermittelt. Die Verteilung auf die einzelnen Altersgruppen im Langzeitvergleich:

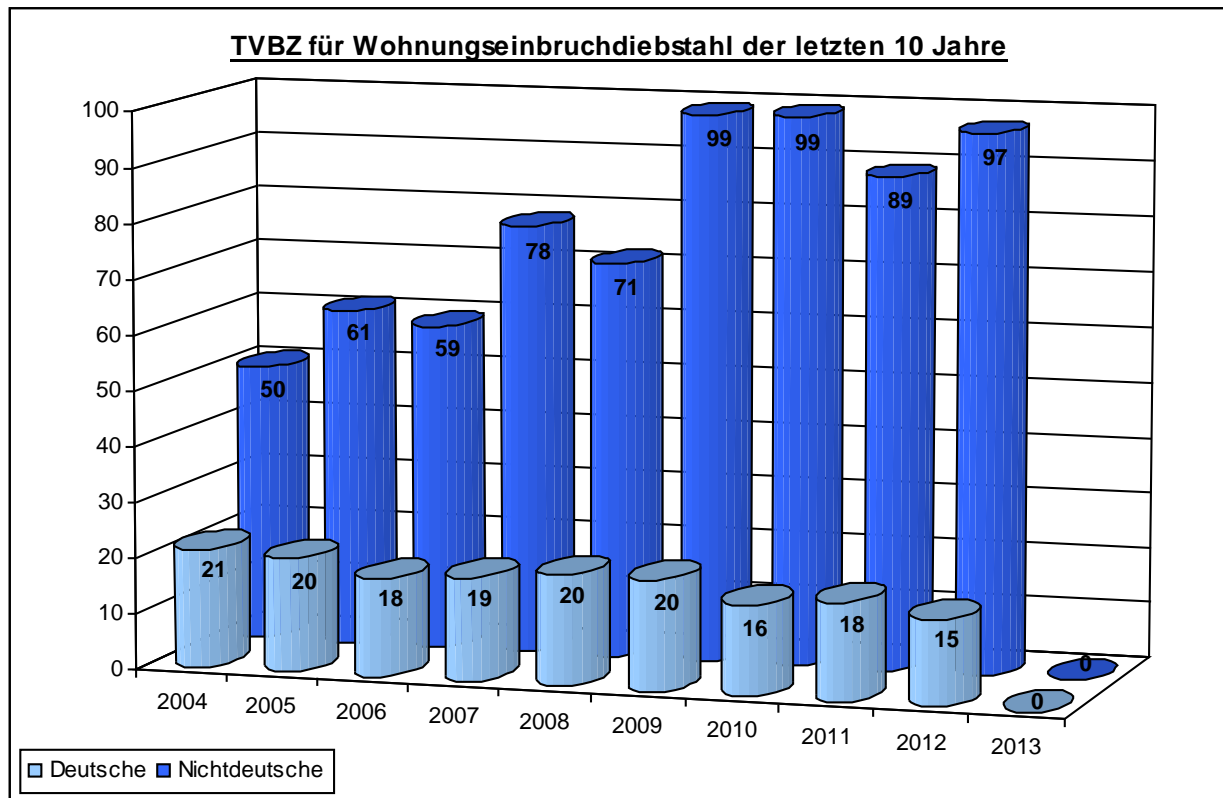
	Tatverdächtige insgesamt					
	Tatverdächtige gesamt	Kinder	Jugend- liche	Heran- wachsende	bis unter 21 Jahre	Erwach- sene
2004	411	20	100	80	200	211
2005	422	13	101	74	188	234
2006	382	11	93	67	171	211
2007	444	19	95	84	198	246
2008	453	17	101	76	194	259
2009	514	31	133	86	250	264
2010	457	18	92	68	178	279
2011	456	18	78	80	176	280
2012	449	11	57	72	140	309
<b>2013</b>	<b>498</b>	<b>7</b>	<b>98</b>	<b>65</b>	<b>170</b>	<b>328</b>

Unter den 498 ermittelten Tatverdächtigen des Jahres 2013 waren 262 (52,6%) Nichtdeutsche.

	nichtdeutsche Tatverdächtige					
	Tatverdächtige gesamt	Kinder	Jugend- liche	Heran- wachsende	bis unter 21 Jahre	Erwach- sene
2004	118	4	29	18	51	67
2005	140	2	26	14	42	98
2006	138	3	27	26	56	82
2007	184	14	42	34	90	94
2008	174	7	37	29	73	101
2009	233	21	64	41	126	107
2010	227	12	52	26	90	137
2011	206	13	37	28	78	128
2012	230	4	24	34	62	168
<b>2013</b>	<b>262</b>	<b>3</b>	<b>42</b>	<b>37</b>	<b>82</b>	<b>180</b>



Die **Tatverdächtigenbelastungszahlen** (siehe Hinweis Seite 29) für Deutsche und Nichtdeutsche (jeweils für Tatverdächtige insgesamt):

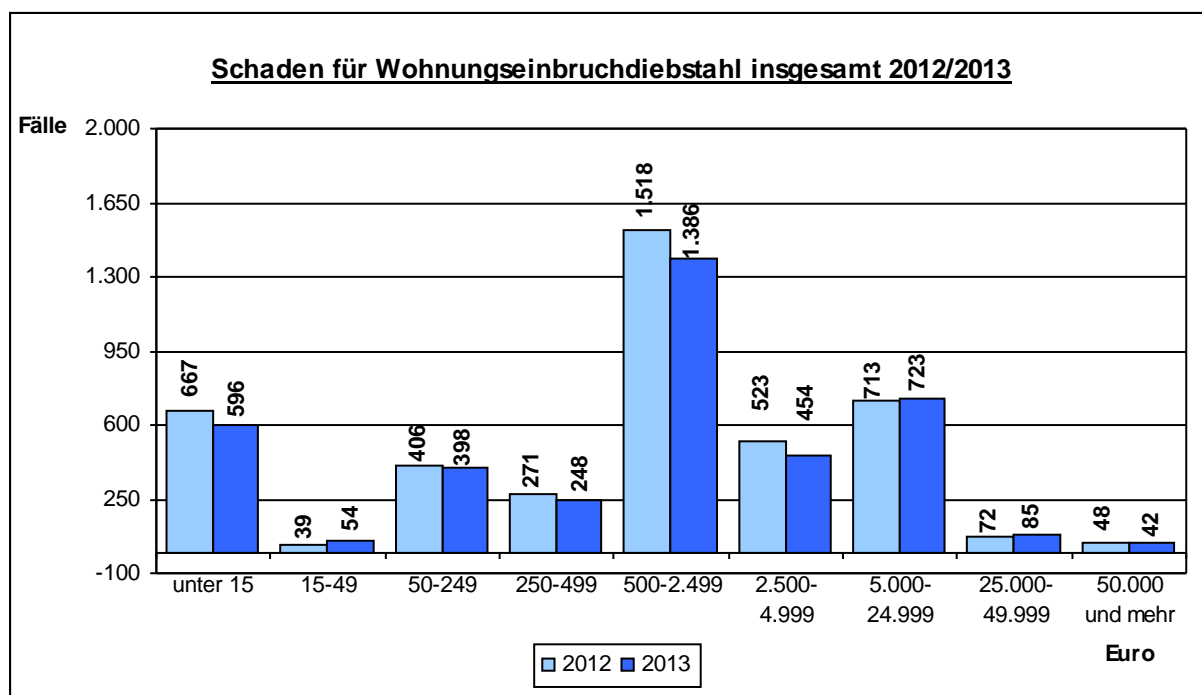


**Schaden beim Wohnungseinbruch**

Im Jahr 2013 entstand ein Gesamtschaden in Höhe von 17.585.636 Euro (Vorjahr 18.182.730 Euro). Das sind 9,8% (Vorjahr: 8,2%) des Schadens an der Gesamtkriminalität.

Pro vollendetem Fall des Wohnungseinbruches betrug der durchschnittliche Schaden 4.412 Euro (Vorjahr 4.752 Euro).

Verteilung der vollendeten Fälle auf die einzelnen Schadensgruppen:



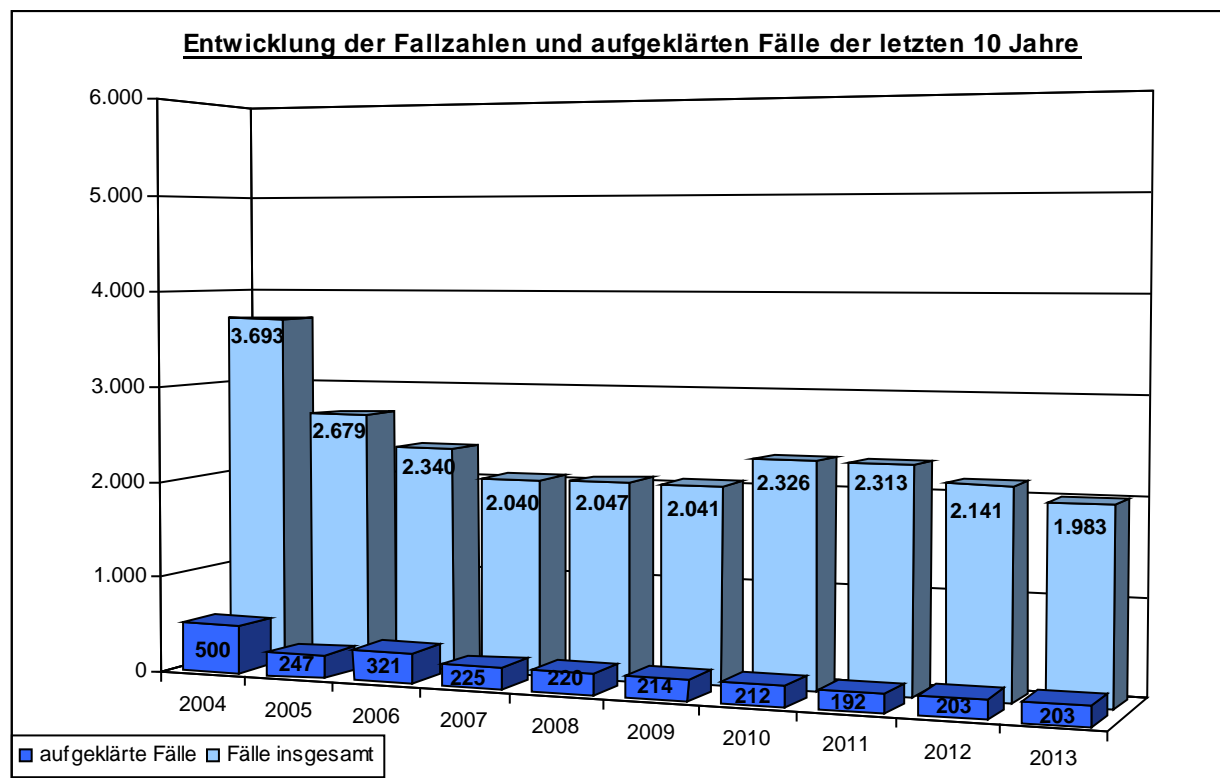
#### 4.10 Diebstahl von Kraftwagen<sup>21</sup> (\*\*\*)

##### Fallentwicklung, Aufklärung und Häufigkeitszahl

Der Anteil des Diebstahles von Kraftwagen (einschließlich Versuche) an der Gesamtkriminalität sank gegenüber dem Vorjahr (0,9%) leicht auf 0,8%.

Im Jahr 2013 wurden 1.656 vollendete (83,5%) und 327 versuchte (16,5%) Diebstähle von Kraftwagen registriert.

	Fälle	Zu- / Abnahme		Aufklärung		Häufigkeitszahl	Bevölkerung am 31.12. des Vorjahres
		absolut	in %	Fälle	in %		
2004	3.693	-432	-10,5	500	13,5	213	1.734.083
2005	2.679	-1.014	-27,5	247	9,2	154	1.734.830
2006	2.340	-339	-12,7	321	13,7	134	1.743.627
2007	2.040	-300	-12,8	225	11,0	116	1.754.182
2008	2.047	7	0,3	220	10,7	116	1.770.629
2009	2.041	-6	-0,3	214	10,5	115	1.772.100
2010	2.326	285	14,0	212	9,1	131	1.774.224
2011	2.313	-13	-0,6	192	8,3	129	1.786.448
2012	2.141	-172	-7,4	203	9,5	119	1.798.836
<b>2013</b>	<b>1.983</b>	<b>-158</b>	<b>-7,4</b>	<b>203</b>	<b>10,2</b>	<b>114</b>	<b>1.734.272</b>



<sup>21</sup> Einschließlich Haus- und Familiendiebstahl gemäß § 247 StGB und unbefugte Ingebrauchnahme gemäß § 248b StGB.

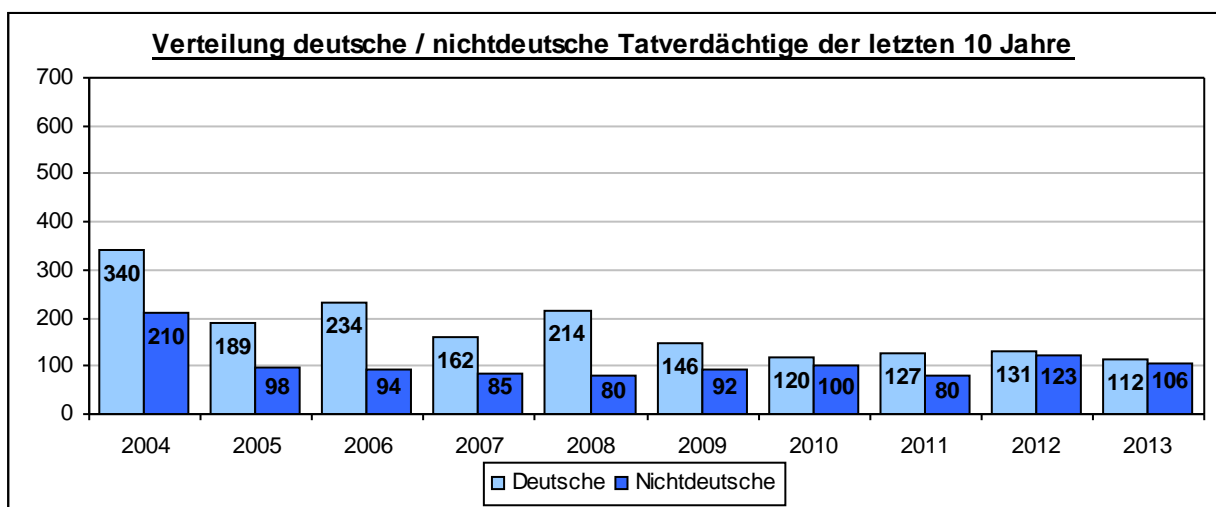
**Tatverdächtige beim Diebstahl von Kraftwagen**

Zu den 203 aufgeklärten Fällen wurden 218 Tatverdächtige ermittelt. Die Verteilung auf die einzelnen Altersgruppen (im Langzeitvergleich) ergibt sich aus der folgenden Übersicht:

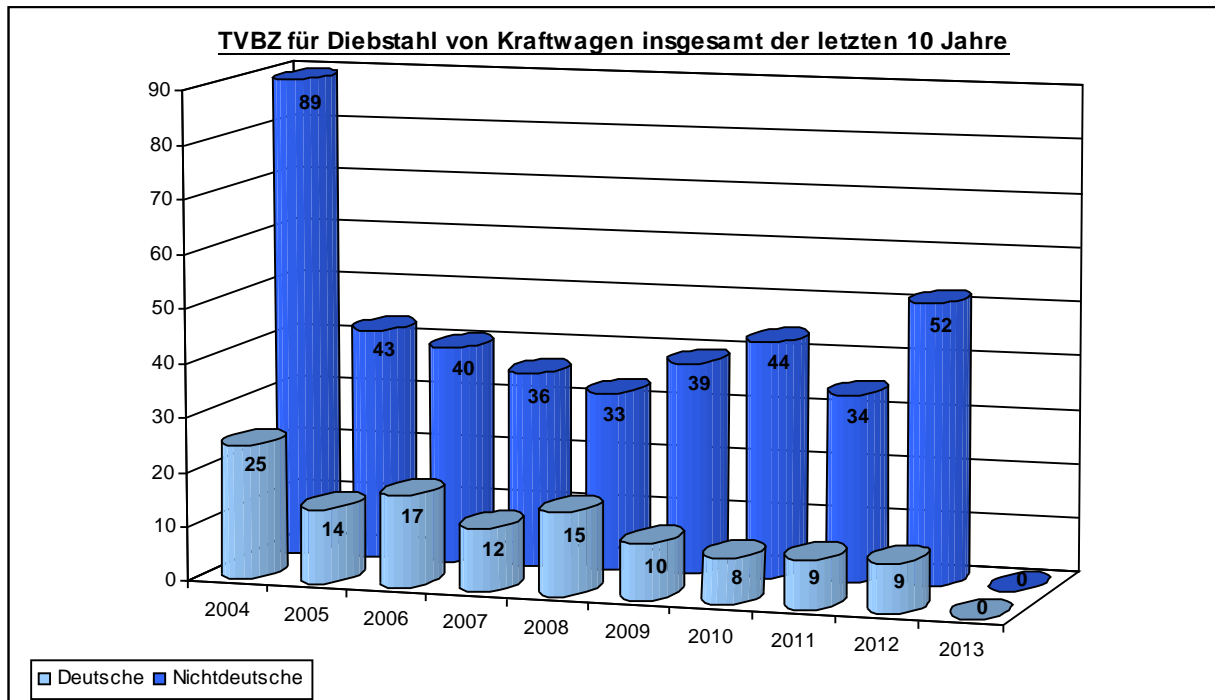
	Tatverdächtige insgesamt					
	Tatverdächtige gesamt	Kinder	Jugend- liche	Heran- wachsende	bis unter 21 Jahre	Erwach- sene
2004	550	11	146	98	255	295
2005	287	3	45	53	101	186
2006	328	9	90	54	153	175
2007	247	5	43	43	91	156
2008	294	2	66	66	134	160
2009	238	3	34	33	70	168
2010	220	3	39	33	75	145
2011	207	7	27	36	70	137
2012	254	3	37	40	80	174
<b>2013</b>	<b>218</b>	<b>2</b>	<b>21</b>	<b>29</b>	<b>52</b>	<b>166</b>

Unter den 218 ermittelten Tatverdächtigen des Jahres 2013 waren 106 (48,6%) Nichtdeutsche.

	nichtdeutsche Tatverdächtige					
	Tatverdächtige gesamt	Kinder	Jugend- liche	Heran- wachsende	bis unter 21 Jahre	Erwach- sene
2004	210	3	44	33	80	130
2005	98	2	9	12	23	75
2006	94	0	20	13	33	61
2007	85	4	10	14	28	57
2008	80	1	15	15	31	49
2009	92	0	7	11	18	74
2010	100	2	12	11	25	75
2011	80	1	10	13	24	56
2012	123	1	11	20	32	91
<b>2013</b>	<b>106</b>	<b>1</b>	<b>10</b>	<b>12</b>	<b>23</b>	<b>83</b>



Die **Tatverdächtigenbelastungszahlen** (siehe Hinweis Seite 29) für Deutsche und Nichtdeutsche (jeweils für Tatverdächtige insgesamt):

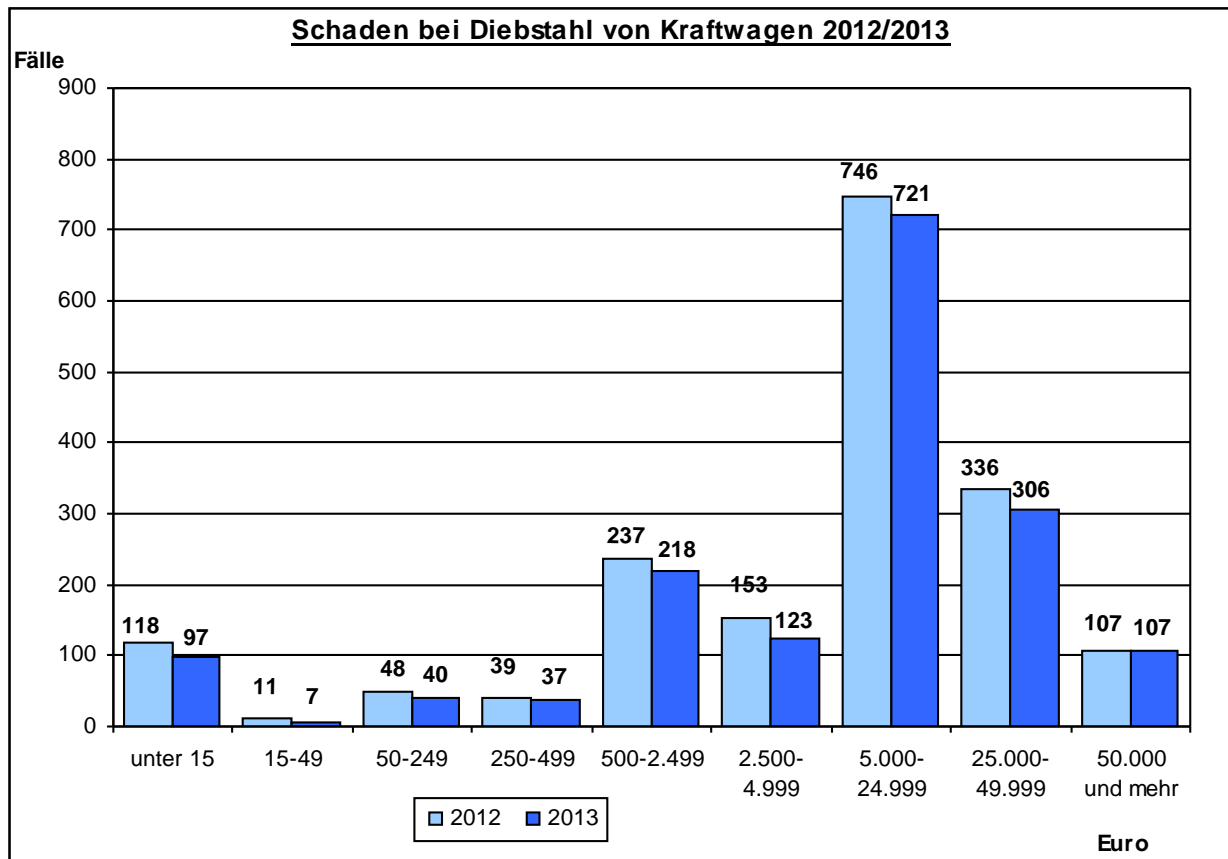


### Schaden beim Diebstahl von Kraftwagen

Im Jahr 2013 entstand ein Gesamtschaden in Höhe von 27.667.387Euro (Vorjahr 29.405.033 Euro). Das sind 15,4% (Vorjahr 13,3%) des Schadens an der Gesamtkriminalität.

Pro vollendetem Fall betrug der durchschnittliche Schaden 16.707 Euro (Vorjahr 16.382 Euro).

Verteilung der vollendeten Fälle auf die einzelnen Schadensgruppen:



#### 4.11 Diebstahl an/aus Kraftfahrzeugen (\*50\*\*\*)

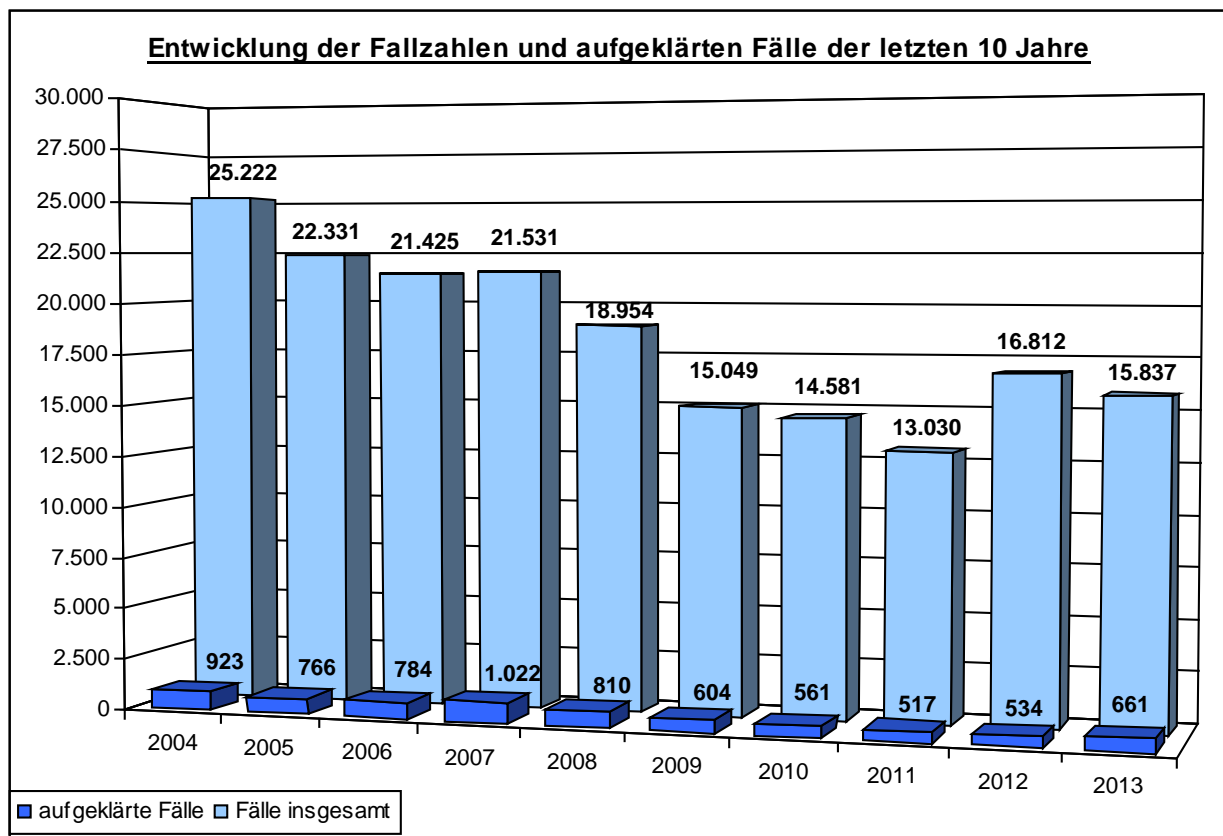
##### Fallentwicklung, Aufklärung und Häufigkeitszahl

Der Anteil des Diebstahls an/aus Kraftfahrzeugen (einschließlich Versuche) an der Gesamtkriminalität betrug 6,7% (Vorjahr 7,4%).

Im Jahr 2013 wurden 13.805 vollendete (87,2%) und 2.032 versuchte (12,8%) Diebstähle an/aus Kraftwagen registriert. Insgesamt wurden 15.837 Fälle gezählt.

Ursache für die von 2011 auf 2012 um 3.782 Fälle gestiegenen Zahlen ist die mit Beginn 2012 wirksam gewordene Änderung in der PKS-Erfassung, wonach der PKS-Schlüssel \*50\*\*\* (bisher: Diebstahl in/aus Kfz, jetzt: Diebstahl an/aus Kfz) den bis 2011 noch gesondert erfassten „Diebstahl an Kfz“ (PKS-Schlüssel \*550) beinhaltet. Die Zahlen in diesem Bereich sind daher nicht mehr mit den Jahren vor 2012 vergleichbar.

	Fälle	Zu- / Abnahme		Aufklärung		Häufigkeitszahl	Bevölkerung am 31.12. des Vorjahres
		absolut	in %	Fälle	in %		
2004	25.222	-3.608	-12,5	923	3,7	1.454	1.734.083
2005	22.331	-2.891	-11,5	766	3,4	1.287	1.734.830
2006	21.425	-906	-4,1	784	3,7	1.229	1.743.627
2007	21.531	106	0,5	1.022	4,7	1.227	1.754.182
2008	18.954	-2.577	-12,0	810	4,3	1.070	1.770.629
2009	15.049	-3.905	-20,6	604	4,0	849	1.772.100
2010	14.581	-468	-3,1	561	3,8	822	1.774.224
2011	13.030	-1.551	-10,6	517	4,0	729	1.786.448
2012	16.812	3.782	29,0	534	3,2	935	1.798.836
2013	15.837	-975	-5,8	661	4,2	913	1.734.272



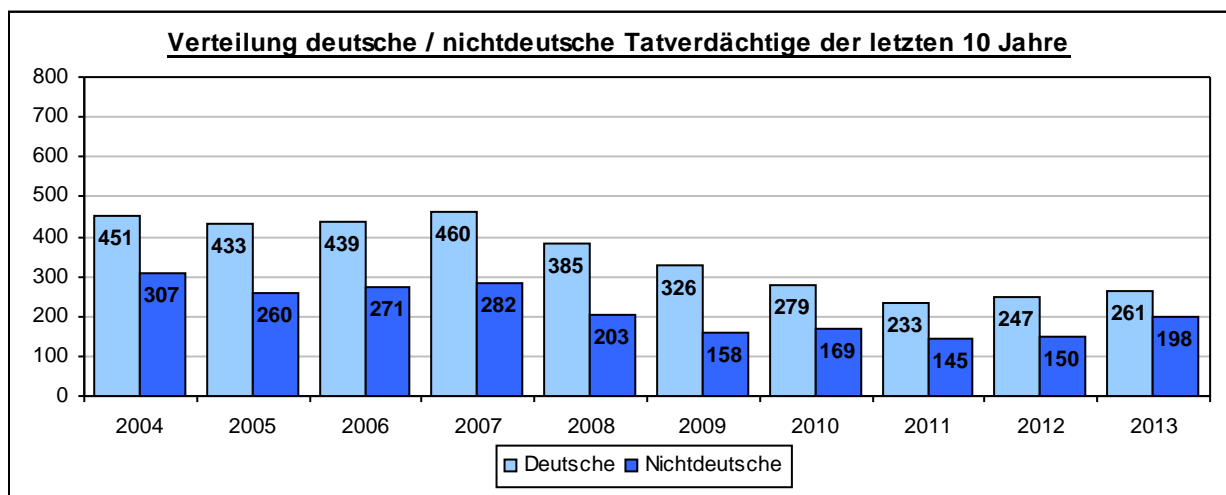
**Tatverdächtige beim Diebstahl an/aus Kraftfahrzeugen**

Zu den 661 aufgeklärten Fällen wurden 459 Tatverdächtige ermittelt. Die Verteilung auf die einzelnen Altersgruppen (im Langzeitvergleich) ergibt sich aus der nachfolgenden Tabelle.

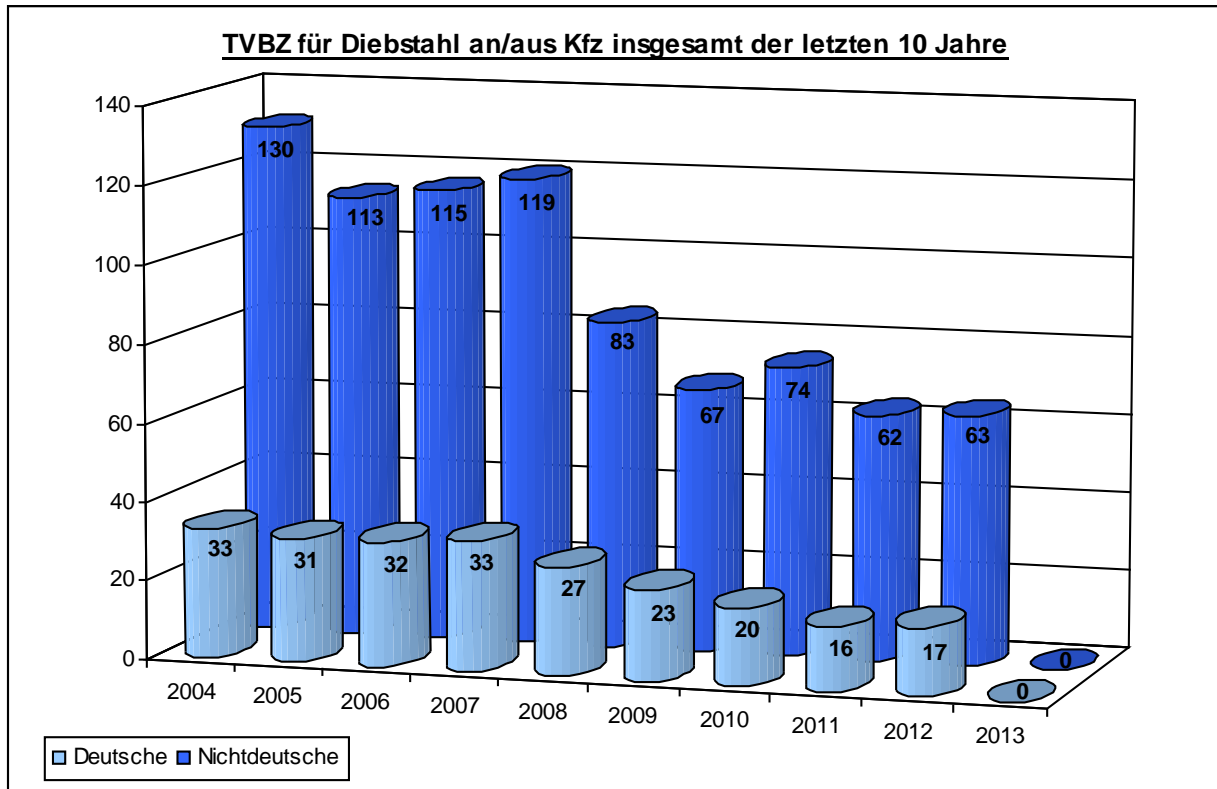
	Tatverdächtige insgesamt					
	Tatverdächtige gesamt	Kinder	Jugend- liche	Heran- wachsende	bis unter 21 Jahre	Erwach- sene
2004	758	22	195	137	354	404
2005	693	15	133	149	297	396
2006	710	24	170	160	354	356
2007	742	14	205	190	409	333
2008	588	16	151	122	289	299
2009	484	19	130	97	246	238
2010	448	6	85	74	165	283
2011	378	8	69	63	140	238
2012	397	17	54	64	135	262
<b>2013</b>	<b>459</b>	<b>7</b>	<b>73</b>	<b>63</b>	<b>143</b>	<b>316</b>

Unter den 459 ermittelten Tatverdächtigen des Jahres 2013 waren 198 (43,1%) Nichtdeutsche.

	nichtdeutsche Tatverdächtige					
	insgesamt	Kinder	Jugend- liche	Heran- wachsende	bis unter 21 Jahre	Erwach- sene
2004	307	8	71	40	119	188
2005	260	1	42	46	89	171
2006	271	3	59	71	133	138
2007	282	5	80	66	151	131
2008	203	4	47	41	92	111
2009	158	9	42	27	78	80
2010	169	5	30	25	60	109
2011	145	2	25	16	43	102
2012	150	4	13	23	40	110
<b>2013</b>	<b>198</b>	<b>2</b>	<b>35</b>	<b>21</b>	<b>58</b>	<b>140</b>



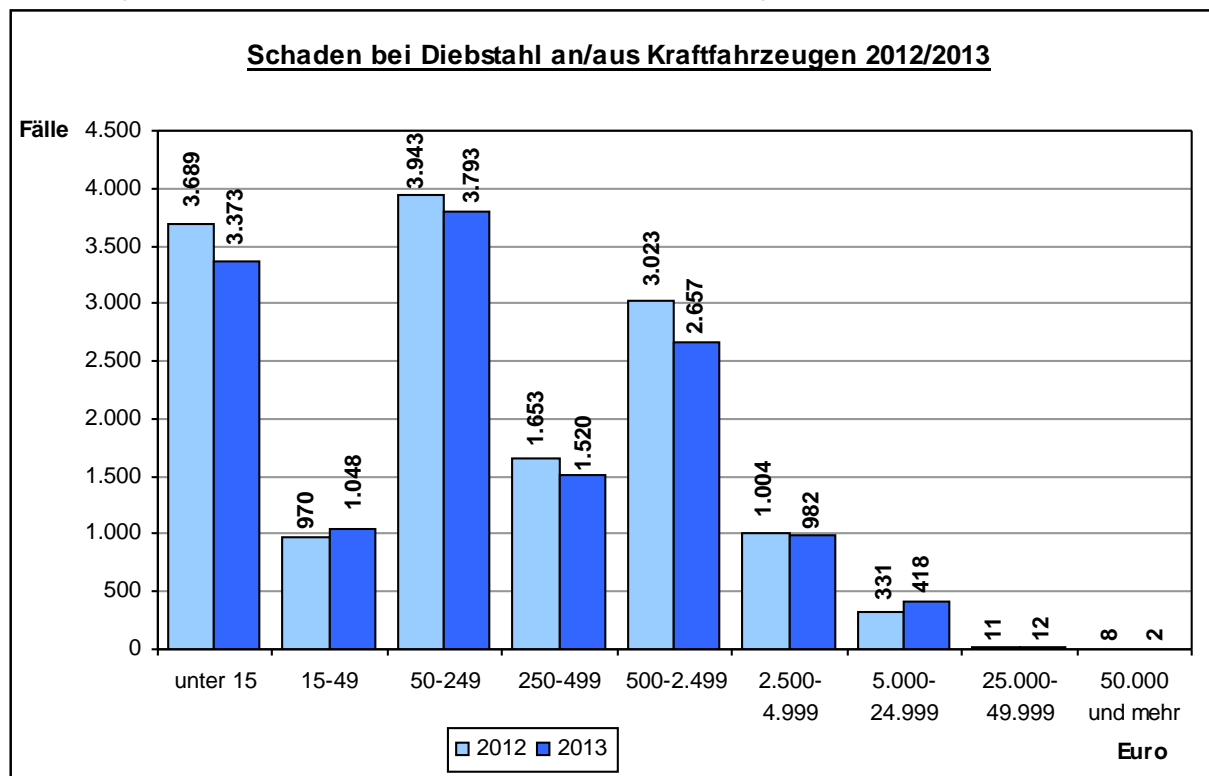
Die **Tatverdächtigenbelastungszahlen** (siehe Hinweis Seite 29) für Deutsche und Nichtdeutsche (jeweils für Tatverdächtige insgesamt):



**Schaden beim Diebstahl an/aus Kraftfahrzeugen**

Im Jahr 2013 entstand ein Gesamtschaden in Höhe von 10.498.969 Euro (Vorjahr 10.939.220 Euro). Das sind 5,8% (Vorjahr 4,9%) des Schadens an der Gesamtkriminalität. Pro vollendetem Fall betrug der durchschnittliche Schaden 761 (Vorjahr 748) Euro.

Verteilung der vollendeten Fälle auf die einzelnen Schadensgruppen:





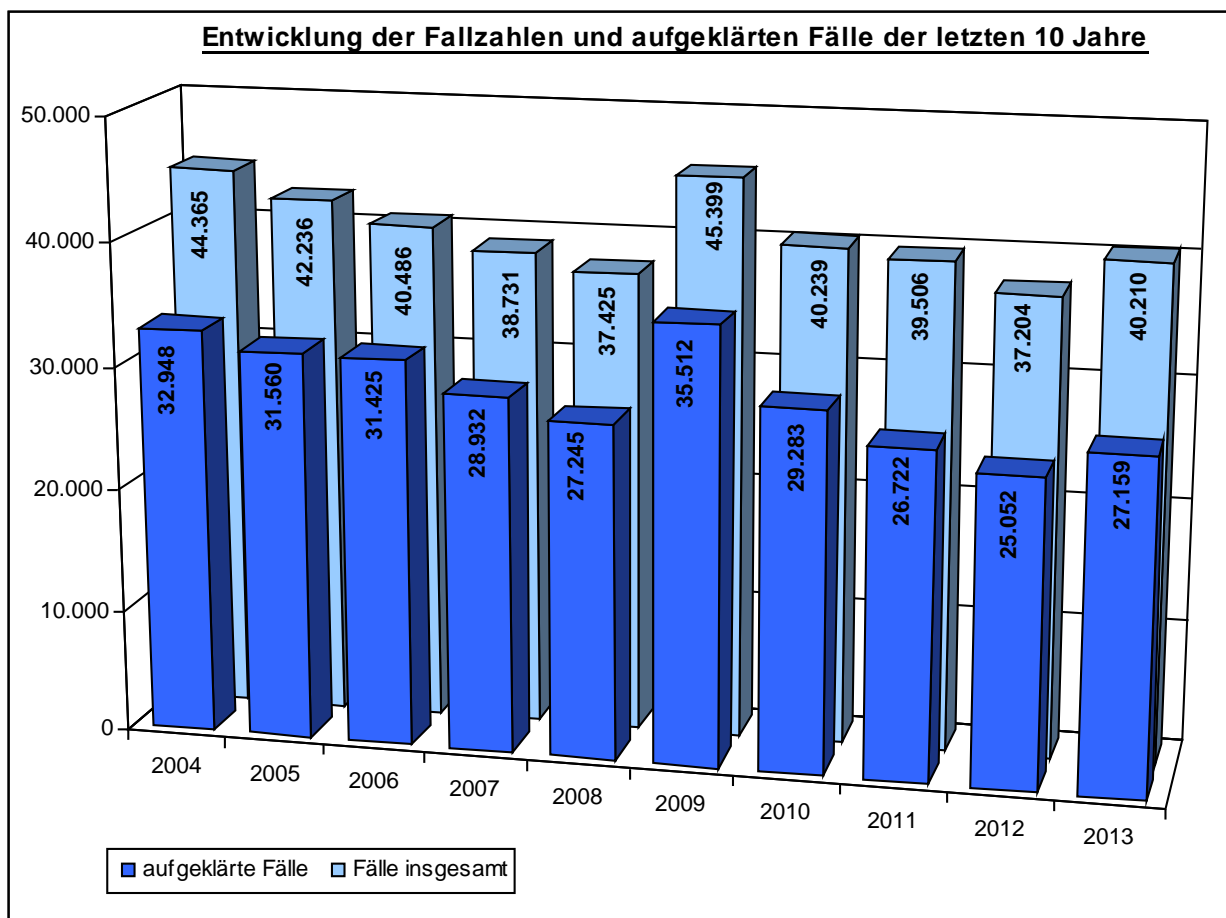
## 4.12 Vermögens- und Fälschungsdelikte (500000)

### Fallentwicklung, Aufklärung und Häufigkeitszahl

Der Anteil der Vermögens- und Fälschungsdelikte (einschließlich Versuche) an der Gesamtkriminalität betrug 16,9% (Vorjahr 16,3 %).

Im Jahr 2013 wurden 36.701 vollendete (91,3%) und 3.509 versuchte (8,7%) Vermögens- und Fälschungsdelikte registriert.

	Fälle	Zu- / Abnahme		Aufklärung		Häufigkeitszahl	Bevölkerung am 31.12. des Vorjahres
		absolut	in %	Fälle	in %		
2004	44.365	-4.644	-9,5	32.948	74,3	2.558	1.734.083
2005	42.236	-2.129	-4,8	31.560	74,7	2.435	1.734.830
2006	40.486	-1.750	-4,1	31.425	77,6	2.322	1.743.627
2007	38.731	-1.755	-4,3	28.932	74,7	2.208	1.754.182
2008	37.425	-1.306	-3,4	27.245	72,8	2.114	1.770.629
2009	45.399	7.974	21,3	35.512	78,2	2.562	1.772.100
2010	40.239	-5.160	-11,4	29.283	72,8	2.268	1.774.224
2011	39.506	-733	-1,8	26.722	67,6	2.211	1.786.448
2012	37.204	-2.302	-5,8	25.052	67,3	2.068	1.798.836
<b>2013</b>	<b>40.210</b>	<b>3.006</b>	<b>8,1</b>	<b>27.159</b>	<b>67,5</b>	<b>2.319</b>	<b>1.734.272</b>



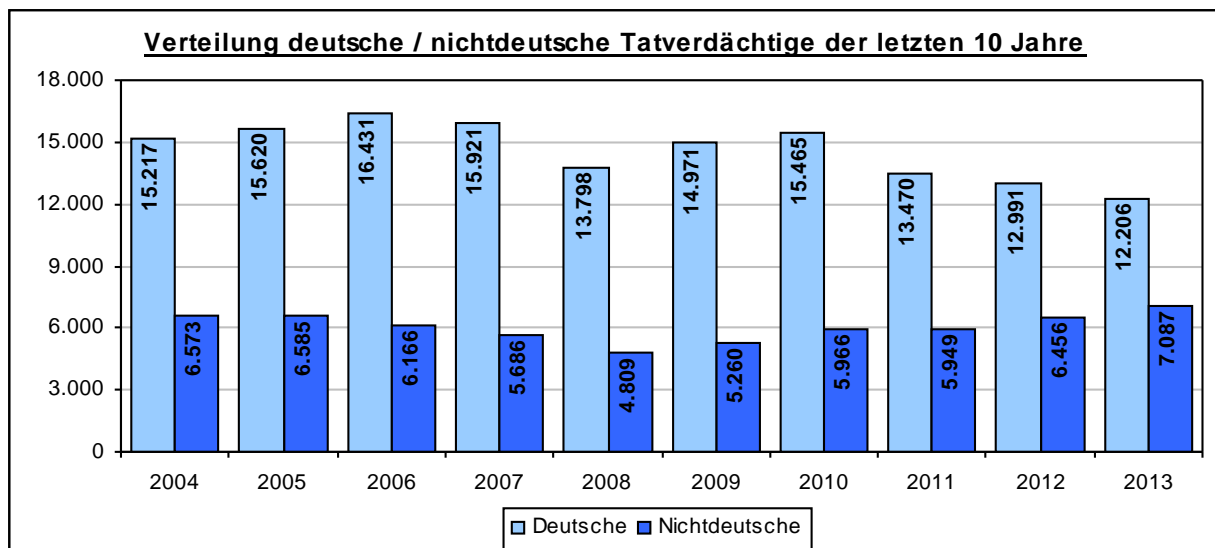
**Tatverdächtige bei Vermögens- und Fälschungsdelikten**

Zu den 27.159 aufgeklärten Fällen wurden 19.293 Tatverdächtige ermittelt. Die Verteilung auf die einzelnen Altersgruppen im Langzeitvergleich:

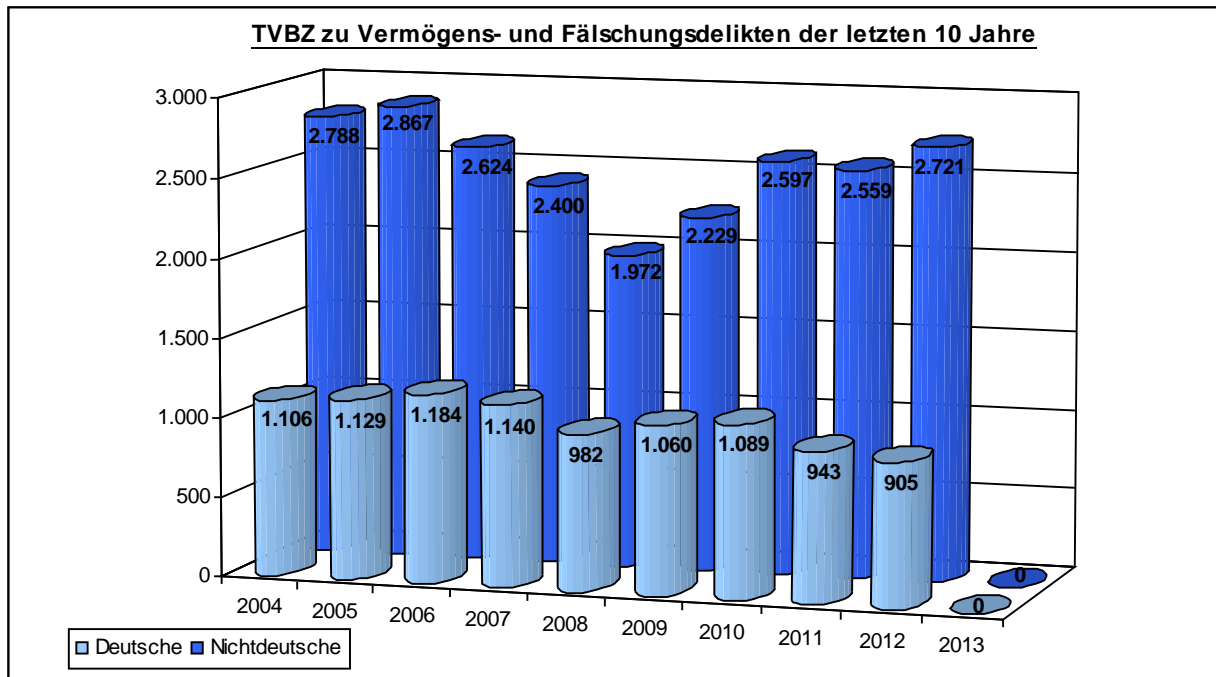
	Tatverdächtige insgesamt					
	Tatverdächtige gesamt	Kinder	Jugend- liche	Heran- wachsende	bis unter 21 Jahre	Erwach- sene
2004	21.790	177	1.713	2.393	4.283	17.507
2005	22.205	182	1.733	2.442	4.357	17.848
2006	22.597	138	1.796	2.460	4.394	18.203
2007	21.607	148	1.772	2.778	4.698	16.909
2008	18.607	180	1.643	2.128	3.951	14.656
2009	20.231	171	1.665	2.346	4.182	16.049
2010	21.431	107	1.522	2.461	4.090	17.341
2011	19.419	96	1.427	2.067	3.590	15.829
2012	19.447	85	1.382	2.071	3.538	15.909
<b>2013</b>	<b>19.293</b>	<b>111</b>	<b>1.393</b>	<b>1.920</b>	<b>3.424</b>	<b>15.869</b>

Unter den 19.293 ermittelten Tatverdächtigen des Jahres 2013 waren 7.087 (36,7%) Nichtdeutsche.

	nichtdeutsche Tatverdächtige					
	insgesamt	Kinder	Jugend- liche	Heran- wachsende	bis unter 21 Jahre	Erwach- sene
2004	6.573	80	683	764	1.527	5.046
2005	6.585	73	573	721	1.367	5.218
2006	6.166	45	577	666	1.288	4.878
2007	5.686	60	489	661	1.210	4.476
2008	4.809	76	410	476	962	3.847
2009	5.260	52	430	533	1.015	4.245
2010	5.966	28	451	590	1.069	4.897
2011	5.949	39	426	563	1.028	4.921
2012	6.456	36	430	610	1.076	5.380
<b>2013</b>	<b>7.087</b>	<b>34</b>	<b>507</b>	<b>713</b>	<b>1.254</b>	<b>5.833</b>



Die **Tatverdächtigenbelastungszahlen** (siehe Hinweis Seite 29) für Deutsche und Nichtdeutsche (jeweils für Tatverdächtige insgesamt):



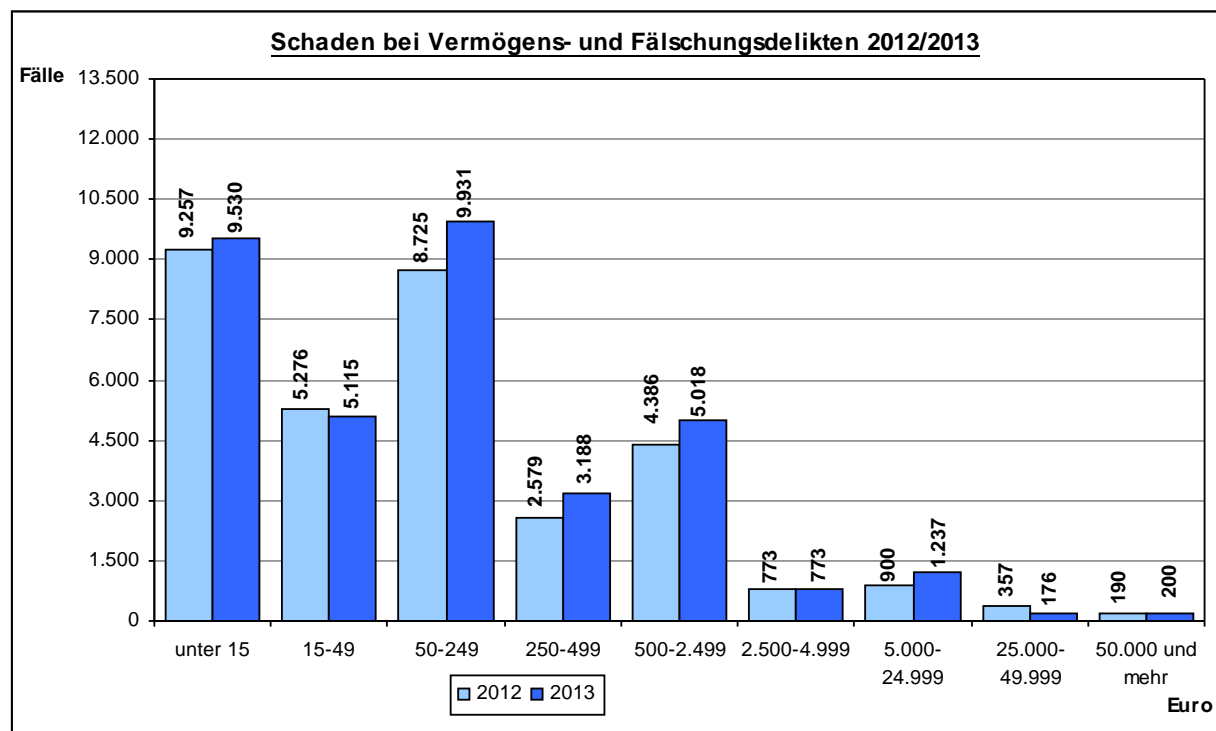
### Schaden bei Vermögens- und Fälschungsdelikten

Im Jahr 2013 entstand ein Gesamtschaden in Höhe von 63.478.059 Euro (Vorjahr 83.654.300 Euro). Das sind 35,4% (Vorjahr 37,8%) des Schadens an der Gesamtkriminalität.

Pro vollendetem Fall betrug der durchschnittliche Schaden 1.805 Euro (Vorjahr 2.579 Euro).

Ist ein Schaden nicht bezifferbar, wird ein ideeller Schaden von 1 Euro registriert. Dies erklärt auch den hohen Anteil der Schäden bis unter 15 Euro.

Verteilung der vollendeten Fälle auf die einzelnen Schadensgruppen:



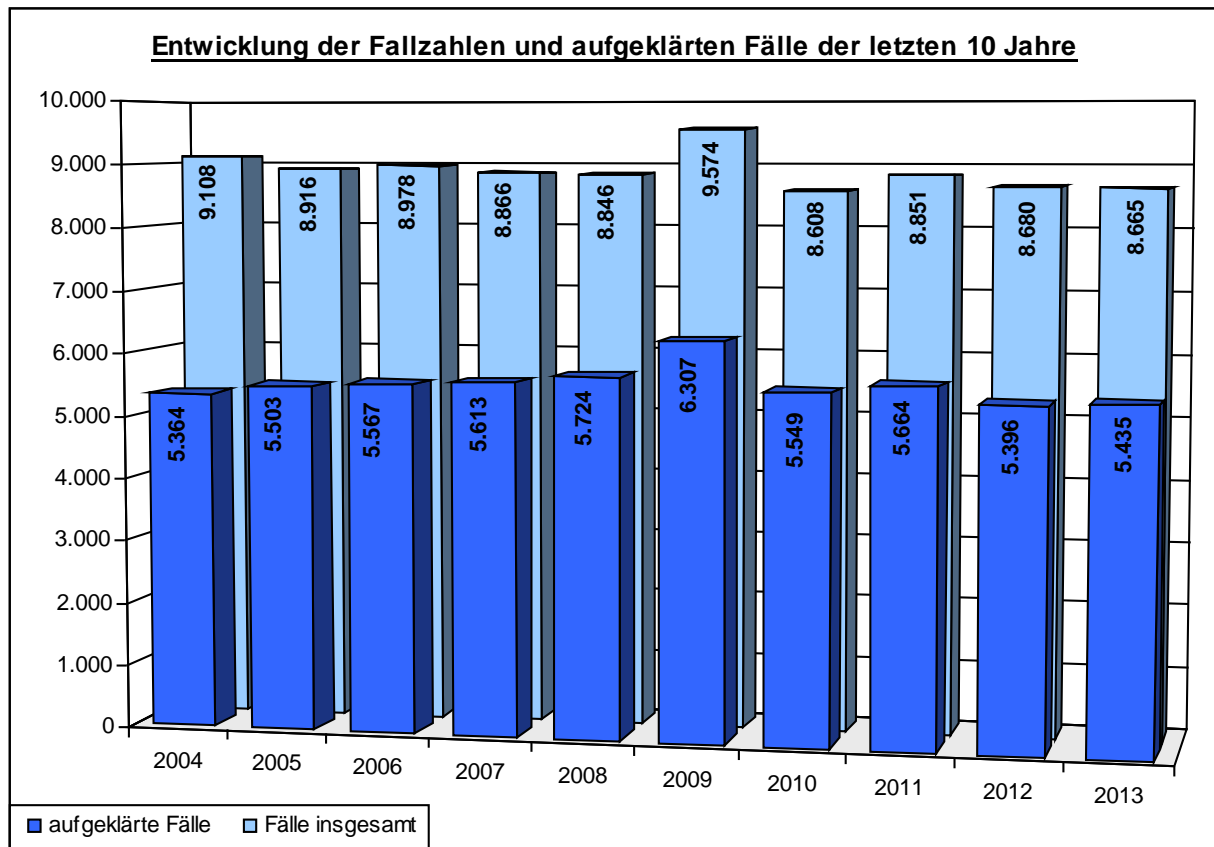
### 4.13 Gewaltkriminalität (892000)<sup>22</sup>

#### Fallentwicklung, Aufklärung und Häufigkeitszahl

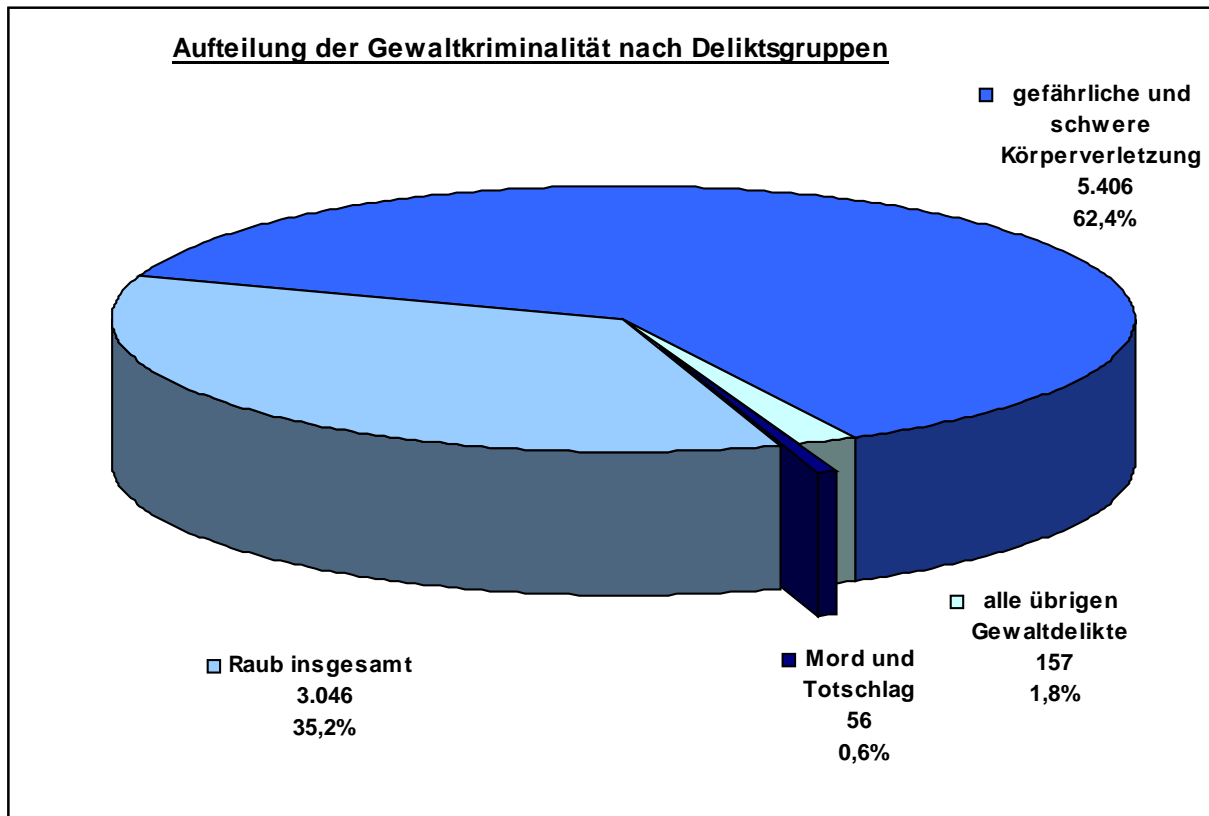
Der Anteil der Gewaltkriminalität (einschließlich Versuche) an der Gesamtkriminalität betrug 3,6% (Vorjahr 3,8 %).

Im Jahr 2013 wurden 7.463 vollendete (86,1%) und 1.202 versuchte (13,9%) der Gewaltkriminalität zuzurechnende Delikte registriert.

	Fälle	Zu- / Abnahme		Aufklärung		Häufigkeitszahl	Bevölkerung am 31.12. des Vorjahres
		absolut	in %	Fälle	in %		
2004	9.108	-31	-0,3	5.364	58,9	525	1.734.083
2005	8.916	-192	-2,1	5.503	61,7	514	1.734.830
2006	8.978	62	0,7	5.567	62,0	515	1.743.627
2007	8.866	-112	-1,2	5.613	63,3	505	1.754.182
2008	8.846	-20	-0,2	5.724	64,7	500	1.770.629
2009	9.574	728	8,2	6.307	65,9	540	1.772.100
2010	8.608	-966	-10,1	5.549	64,5	485	1.774.224
2011	8.851	243	2,8	5.664	64,0	495	1.786.448
2012	8.680	-171	-1,9	5.396	62,2	483	1.798.836
<b>2013</b>	<b>8.665</b>	<b>-15</b>	<b>-0,2</b>	<b>5.435</b>	<b>62,7</b>	<b>500</b>	<b>1.734.272</b>



<sup>22</sup> Zur Gewaltkriminalität zählen Mord, Totschlag, Tötung auf Verlangen, Vergewaltigung und sexuelle Nötigung, Raub, räuberische Erpressung, räuberischer Angriff auf Kraftfahrer, Körperverletzung mit Todesfolge, gefährliche und schwere Körperverletzung, erpresserischer Menschenraub, Geiselnahme sowie Angriff auf den Luft- und Seeverkehr.

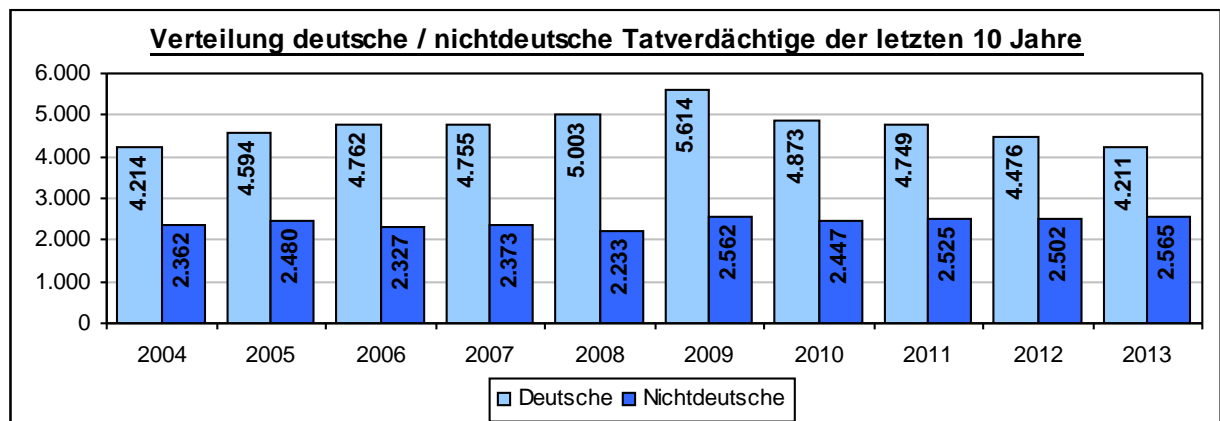
**Struktur der 8.665 Fälle Gewaltkriminalität****Tatverdächtige bei Gewaltkriminalität**

Zu den 5.435 aufgeklärten Fällen wurden 6.776 Tatverdächtige ermittelt. Die Verteilung auf die einzelnen Altersgruppen im Langzeitvergleich:

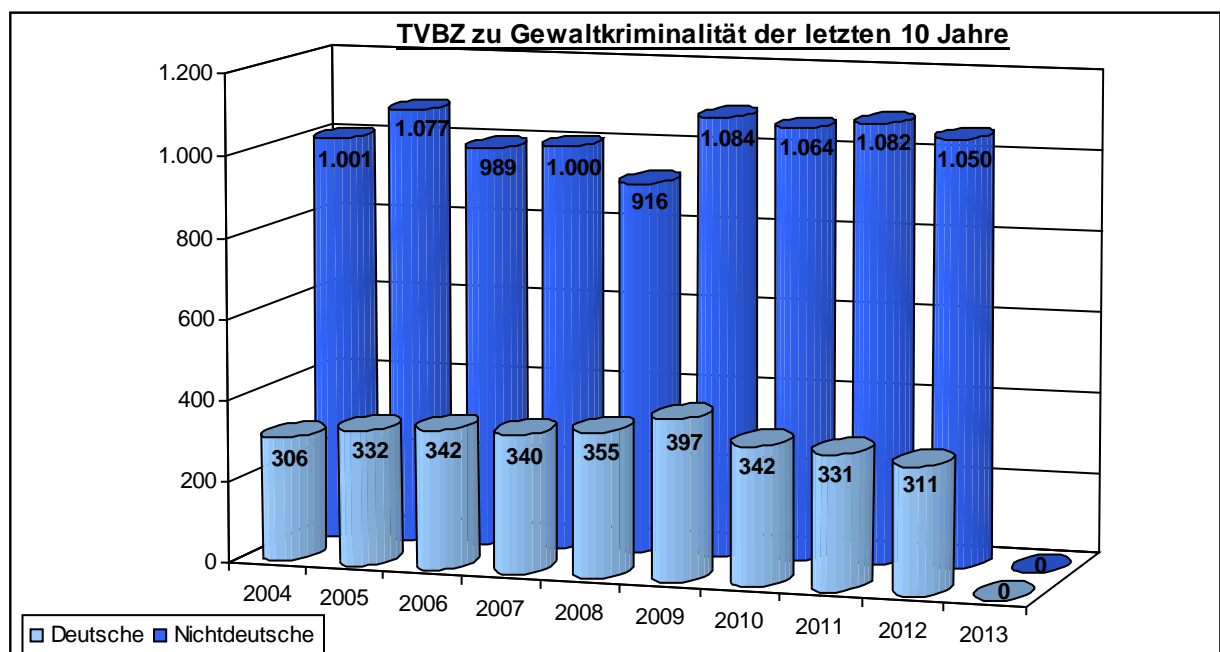
	Tatverdächtige insgesamt					
	Tatverdächtige gesamt	Kinder	Jugend- liche	Heran- wachsende	bis unter 21 Jahre	Erwach- sene
2004	6.576	382	1.468	938	2.788	3.788
2005	7.074	449	1.436	1.092	2.977	4.097
2006	7.089	464	1.395	1.097	2.956	4.133
2007	7.128	428	1.457	1.163	3.048	4.080
2008	7.236	479	1.306	1.097	2.882	4.354
2009	8.176	521	1.483	1.250	3.254	4.922
2010	7.320	485	1.194	1.075	2.754	4.566
2011	7.274	518	1.087	982	2.587	4.687
2012	6.978	444	853	941	2.238	4.740
<b>2013</b>	<b>6.776</b>	<b>428</b>	<b>819</b>	<b>899</b>	<b>2.146</b>	<b>4.630</b>

Unter den 6.776 ermittelten Tatverdächtigen des Jahres 2013 waren 2.565 (37,9%) Nichtdeutsche.

	nichtdeutsche Tatverdächtige					
	insgesamt	Kinder	Jugendliche	Heranwachsende	bis unter 21 Jahre	Erwachsene
2004	2.362	123	486	313	922	1.440
2005	2.480	154	452	327	933	1.547
2006	2.327	136	412	301	849	1.478
2007	2.373	143	415	344	902	1.471
2008	2.233	126	345	266	737	1.496
2009	2.562	138	407	294	839	1.723
2010	2.447	167	398	292	857	1.590
2011	2.525	140	378	276	794	1.731
2012	2.502	124	292	298	714	1.788
<b>2013</b>	<b>2.565</b>	<b>110</b>	<b>318</b>	<b>321</b>	<b>749</b>	<b>1.816</b>

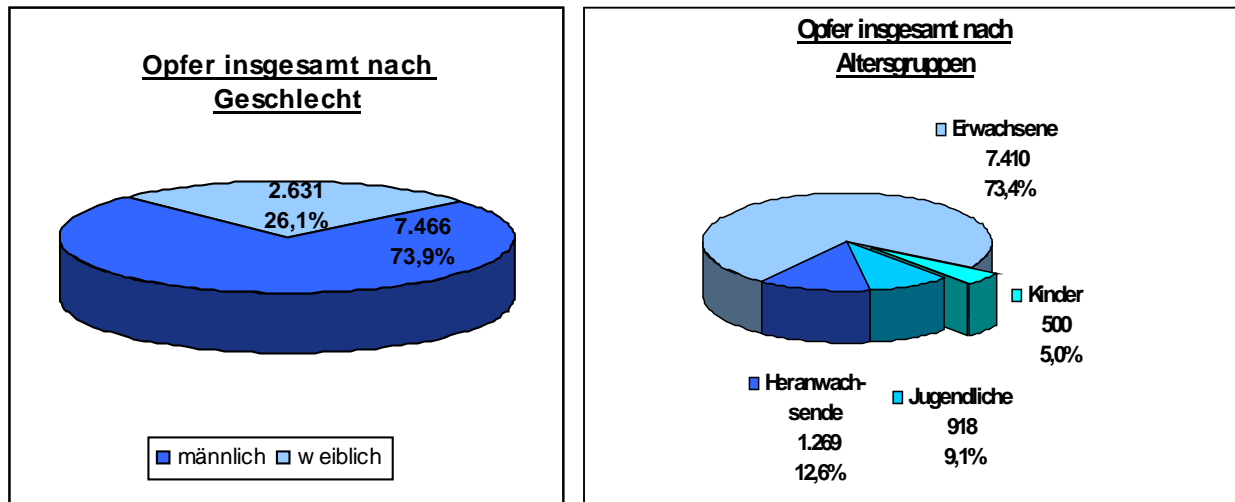


Die **Tatverdächtigenbelastungszahlen** (siehe Hinweis Seite 29) für Deutsche und Nichtdeutsche (jeweils für Tatverdächtige insgesamt):



### Opfer bei Gewaltkriminalität

Im Jahr 2013 wurden zu den 8.665 Fällen 10.097 Opfer registriert, die sich wie folgt zusammensetzen:

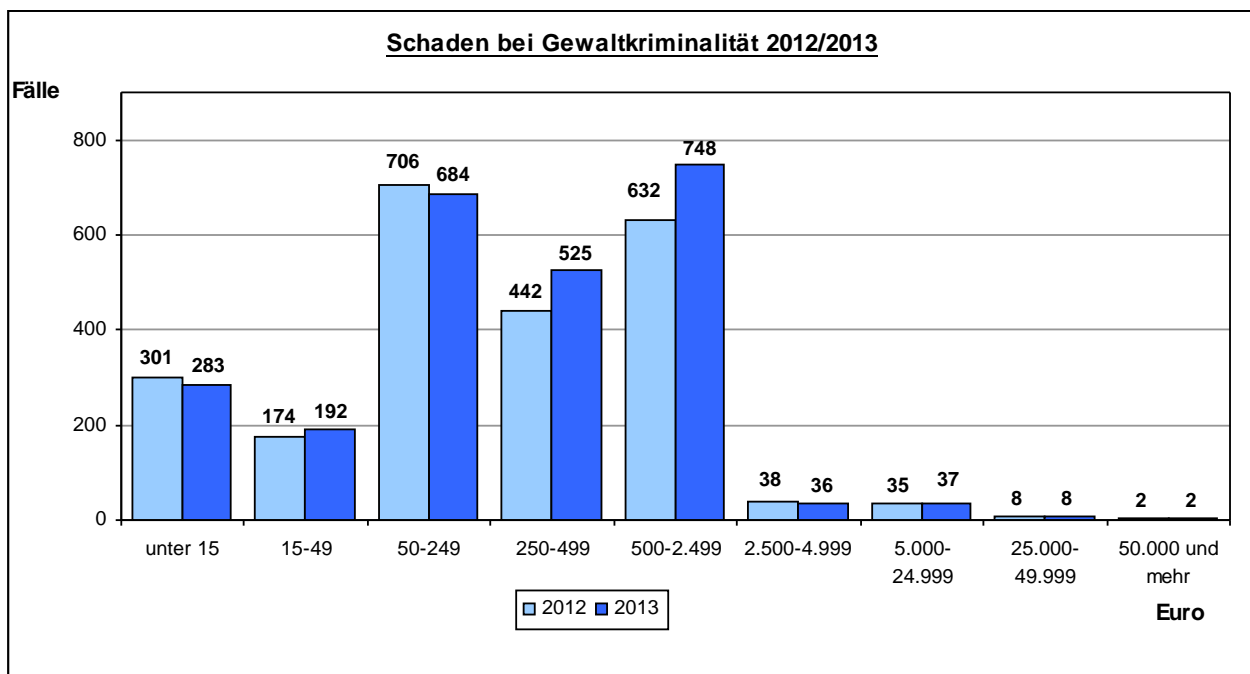


### Schaden bei Gewaltkriminalität<sup>23</sup>

Im Jahr 2013 entstand ein Gesamtschaden von 1.795.879 Euro (Vorjahr 1.709.101 Euro). Das sind 1,0% (Vorjahr 0,8%) des Schadens an der Gesamtkriminalität.

Pro vollendetem Fall betrug der durchschnittliche Schaden 714 Euro (Vorjahr 731 Euro).

Verteilung der vollendeten Fälle auf die einzelnen Schadensgruppen:



<sup>23</sup> Eine Schadenserfassung erfolgt nur bei einzelnen Gewaltdelikten (Raub, Raubmord).

#### 4.14 Rauschgiftkriminalität (891000)<sup>24</sup>

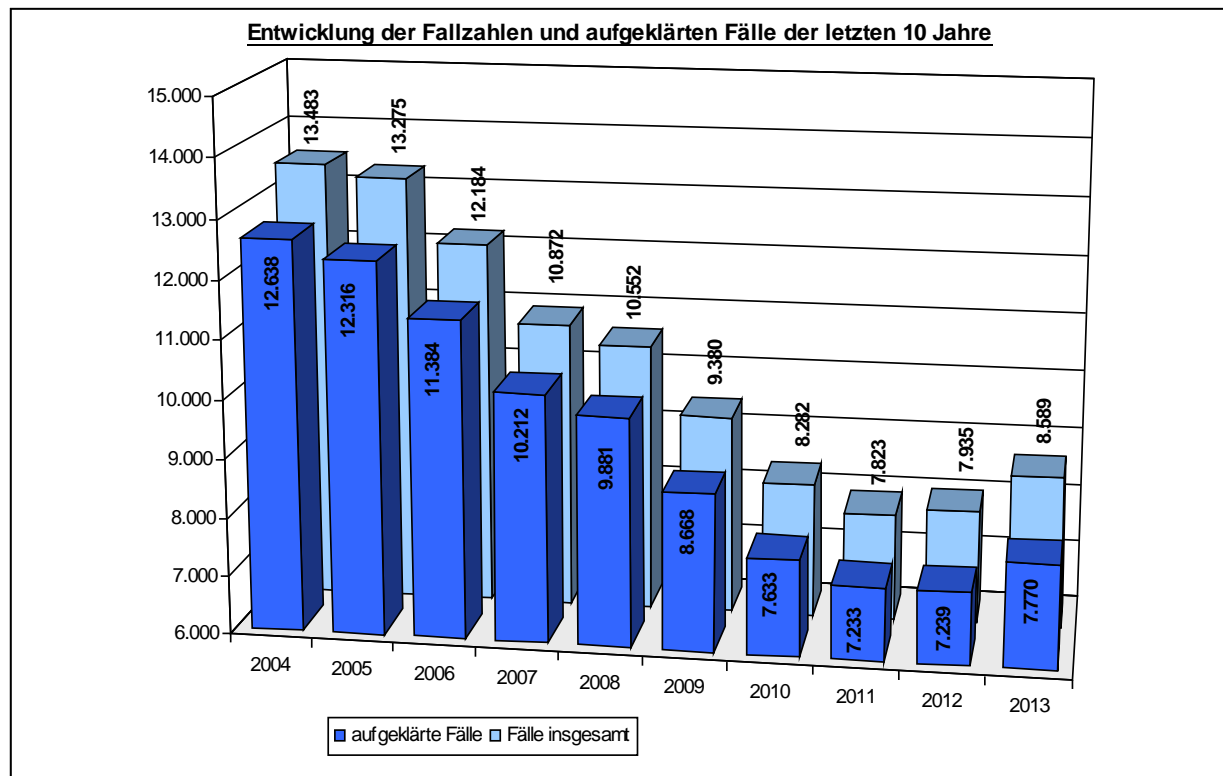
##### Fallentwicklung, Aufklärung und Häufigkeitszahlen

Der Anteil der Rauschgiftkriminalität (einschl. Versuche) an der Gesamtkriminalität betrug 3,6% (Vorjahr 3,5%).

Im Jahr 2013 wurden 8.329 vollendete (97,0%) und 260 versuchte (3,0%) der Rauschgiftkriminalität zuzurechnende Delikte registriert.

Die Fallzahl stieg gegenüber dem Vorjahr um 654 Fälle (8,2%).

	Fälle	Zu- / Abnahme		Aufklärung		Häufigkeitszahl	Bevölkerung am 31.12. des Vorjahres
		absolut	in %	Fälle	in %		
2004	13.483	847	6,7	12.638	93,7	778	1.734.083
2005	13.275	-208	-1,5	12.316	92,8	765	1.734.830
2006	12.184	-1.091	-8,2	11.384	93,4	699	1.743.627
2007	10.872	-1.312	-10,8	10.212	93,9	620	1.754.182
2008	10.552	-320	-2,9	9.881	93,6	596	1.770.629
2009	9.380	-1.172	-11,1	8.668	92,4	529	1.772.100
2010	8.282	-1.098	-11,7	7.633	92,2	467	1.774.224
2011	7.823	-459	-5,5	7.233	92,5	438	1.786.448
2012	7.935	112	1,4	7.239	91,2	441	1.798.836
<b>2013</b>	<b>8.589</b>	<b>654</b>	<b>8,2</b>	<b>7.770</b>	<b>90,5</b>	<b>495</b>	<b>1.734.272</b>



<sup>24</sup> Unter dem Summenschlüssel 891000 für Rauschgiftkriminalität werden Rauschgiftdelikte insgesamt (Schlüssel 730000) sowie die direkte Beschaffungskriminalität (Schlüssel 891100) gezählt. Zur direkten Beschaffungskriminalität zählen: Raub zur Erlangung von Betäubungsmitteln (Schlüssel 218000), Fälschung zur Erlangung von Betäubungsmitteln (Schlüssel 542000) und Diebstahl insgesamt zur Erlangung von Betäubungsmitteln (Schlüssel \*700\*; dazu zählen die Schlüssel \*71000 [aus Apotheken], \*72000 [aus Arztpraxen], \*73000 [aus Krankenhäusern], \*74000 [bei Herstellern und Großhändlern] und \*75000 [von Rezeptformularen zur Erlangung von Betäubungsmitteln]).



**Struktur der Rauschgiftkriminalität**

Unter dem Begriff Rauschgiftkriminalität wurden nach den einzelnen Straftatengruppen aufgeschlüsselt erfasst:

Schl.- zahl	Straftat/Deliktsbereich	Fälle		Zu-/Abnahme	
		2012	2013	Anzahl	in %
<b>891000</b>	<b>Rauschgiftkriminalität insgesamt</b>	<b>7.935</b>	<b>8.589</b>	<b>654</b>	<b>8,2</b>
730000	Rauschgiftdelikte insgesamt	7.905	8.546	641	8,1
542000	Fälschung zur Erlangung von BtM	16	26	10	62,5
*7****	Diebstahl insgesamt von BtM	10	11	1	10,0
218000	Raub zur Erlangung von BtM	4	6	2	50,0

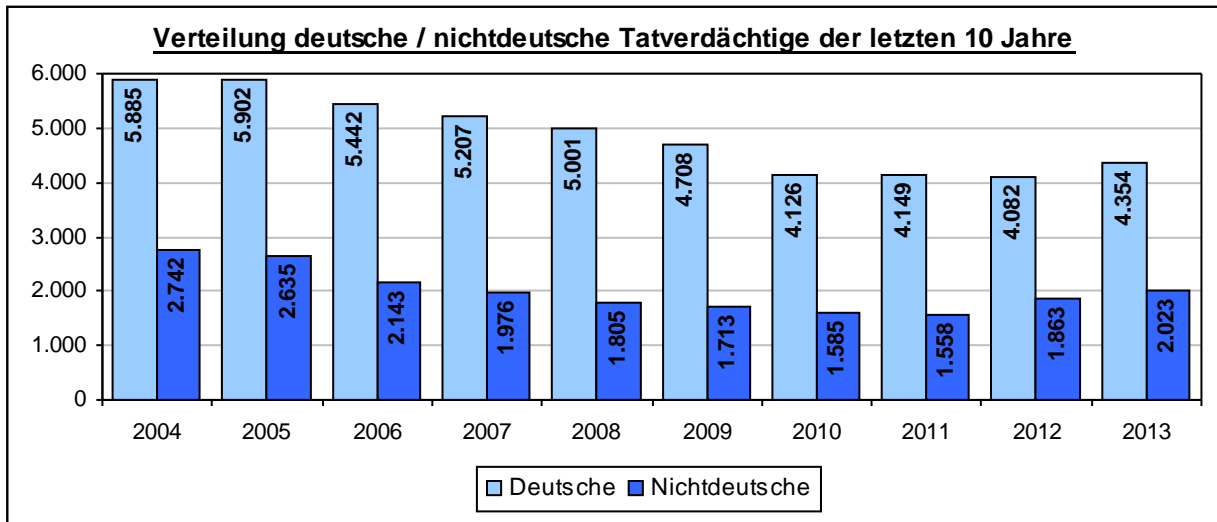
**Tatverdächtige bei Rauschgiftkriminalität**

Zu den 7.770 aufgeklärten Fällen wurden 6.377 Tatverdächtige ermittelt. Die Verteilung auf die einzelnen Altersgruppen im Langzeitvergleich:

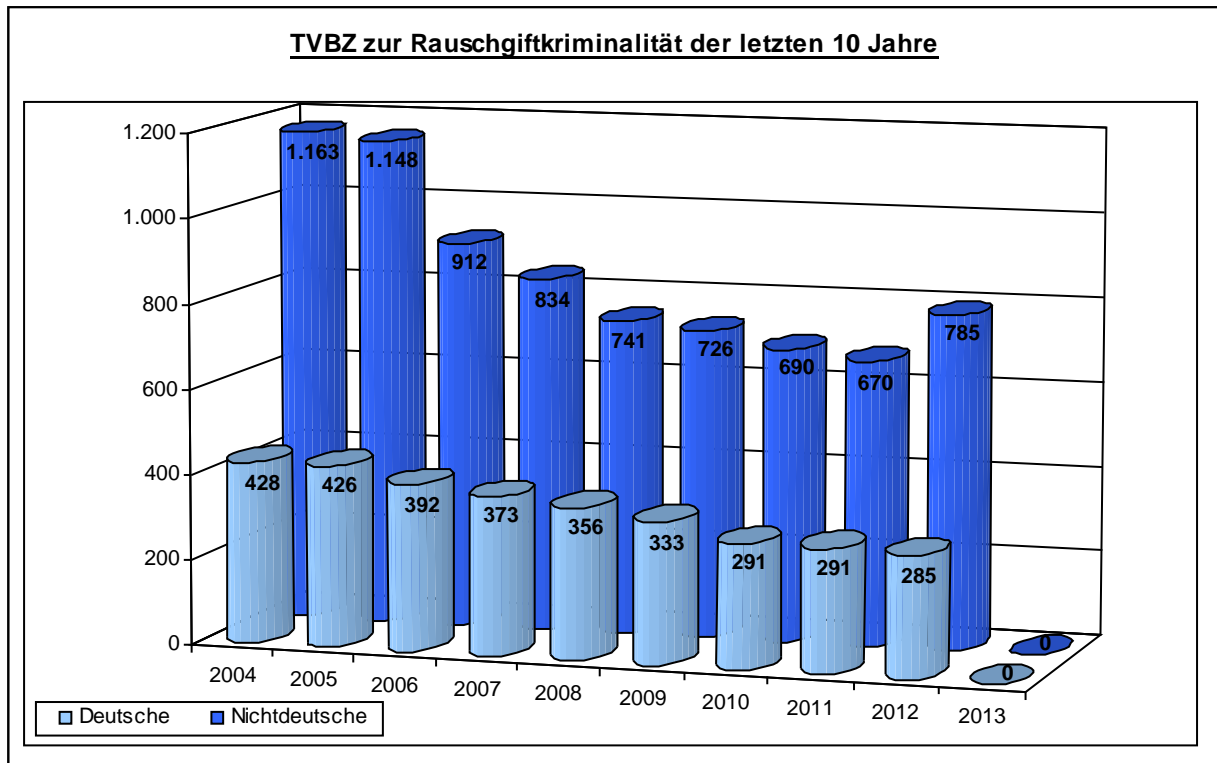
	Tatverdächtige insgesamt					
	Tatverdächtige gesamt	Kinder	Jugend- liche	Heran- wachsende	bis unter 21 Jahre	Erwach- sene
2004	8.627	22	894	1.497	2.413	6.214
2005	8.537	27	741	1.365	2.133	6.404
2006	7.585	14	567	1.098	1.679	5.906
2007	7.183	13	510	1.071	1.594	5.589
2008	6.806	13	483	916	1.412	5.394
2009	6.421	17	569	875	1.461	4.960
2010	5.711	20	521	754	1.295	4.416
2011	5.707	17	487	686	1.190	4.517
2012	5.945	19	634	770	1.423	4.522
<b>2013</b>	<b>6.377</b>	<b>19</b>	<b>703</b>	<b>915</b>	<b>1.637</b>	<b>4.740</b>

Unter den 6.377 ermittelten Tatverdächtigen des Jahres 2013 waren 2.023 (31,7%) Nichtdeutsche.

	nichtdeutsche Tatverdächtige					
	insgesamt	Kinder	Jugend- liche	Heran- wachsende	bis unter 21 Jahre	Erwach- sene
2004	2.742	1	276	456	733	2.009
2005	2.635	6	188	391	585	2.050
2006	2.143	1	128	271	400	1.743
2007	1.976	2	94	260	356	1.620
2008	1.805	3	79	202	284	1.521
2009	1.713	4	97	189	290	1.423
2010	1.585	3	80	177	260	1.325
2011	1.558	4	89	155	248	1.310
2012	1.863	4	121	193	318	1.545
<b>2013</b>	<b>2.023</b>	<b>5</b>	<b>156</b>	<b>263</b>	<b>424</b>	<b>1.599</b>



Die **Tatverdächtigenbelastungszahlen** (siehe Hinweis Seite 29) für Deutsche und Nichtdeutsche (jeweils für Tatverdächtige insgesamt):



## **5 Anhänge**

Straftatenkatalog  
Summenschlüssel  
Tabellenanhänge

## Straftatenkatalog

Gültig ab: 01.01.2013

### ***Erläuterung zu den Buchstaben in der zweiten bis vierten Spalte:***

N	=	kein Erfassungsschlüssel
J	=	Erfassungsschlüssel
S	=	bei den mit „S“ gekennzeichneten Delikten ist die Schadenshöhe zu erfassen
O	=	bei den mit „O“ gekennzeichneten Delikten sind Angaben über das Opfer notwendig

### Erläuterungen zur Systematik der Schlüsselzahlen:

Die Straftaten werden seit 01.01.2008 sechsstellig verschlüsselt. Die erste Stelle kennzeichnet eine der Obergruppen (z. B. 0xxxxx Straftaten gegen das Leben, 3xxxxx einfache Diebstähle). Ab der zweiten Stelle ist eine Gliederung nach dem Strafrecht getroffen, die sich ggf. bis in die vierte Stelle fortsetzt. Bereits ab der dritten Stelle kann eine Untergliederungen nach kriminologischen Gesichtspunkten erfolgen, die sich ggf. auch bis in die vierte Stelle fortsetzt. Eine Feingliederung der Delikte erfolgt ggf. in der 5. und 6. Stelle.

Delikt	Bedeutungstext	Gesetz	Schaden	Opfer	Geltung des Schlüssels: "Nur Ausgabe" "Erfassung u. Ausg."
-----	Straftaten insgesamt				Nur Ausgabe
000000	Straftaten gegen das Leben				Nur Ausgabe
010000	Mord § 211 StGB; darunter				Nur Ausgabe
010079	Sonstiger Mord	§ 211 StGB	N	J	Erfassung
011000	Mord im Zusammenhang mit Raubdelikten	§ 211 StGB	J	J	Erfassung
012000	Mord im Zusammenhang mit Sexualdelikten	§ 211 StGB	N	J	Erfassung
020000	Totschlag und Tötung auf Verlangen §§ 212, 213, 216 StGB				Nur Ausgabe
020010	Totschlag § 212 StGB	§ 212 StGB	N	J	Erfassung
020020	Minderschwerer Totschlag § 213 StGB	§ 213 StGB	N	J	Erfassung
020030	Tötung auf Verlangen § 216 StGB	§ 216 StGB	N	J	Erfassung
030000	Fahrlässige Tötung (nicht i.V.m. VU; ohne §§ 309, 312, 319 StGB)	§ 222 StGB	N	J	Erfassung
040000	Abbruch der Schwangerschaft §§ 218, 218b, 218c, 219a, 219b StGB				Nur Ausgabe
040010	Schwangerschaftsabbruch § 218 StGB	§ 218 StGB	N	N	Erfassung
040020	Schwangerschaftsabbruch ohne ärztliche Feststellung, unrichtige ärztliche Feststellung § 218b StGB	§ 218b StGB	N	N	Erfassung
040030	Ärztliche Pflichtverletzung § 218c StGB	§ 218c StGB	N	N	Erfassung
040040	Werbung für den Abbruch der Schwangerschaft § 219a StGB	§ 219a StGB	N	N	Erfassung
040050	Inverkehrbringen von Mitteln Schwangerschaftsabbruch § 219b StGB	§ 219b StGB	N	N	Erfassung
100000	Straftaten gegen die sexuelle Selbstbestimmung				Nur Ausgabe
110000	Straftaten gegen die sexuelle Selbstbestimmung unter Gewaltanwendung oder Ausnutzen eines Abhängigkeitsverhältnisses §§ 174, 174a, 174b, 174c, 177, 178 StGB davon				Nur Ausgabe
111000	Vergewaltigung und sexuelle Nötigung §§ 177 Abs. 2, 3 und 4, 178 StGB davon				Nur Ausgabe
111100	Vergewaltigung/sexuelle Nötigung überfallartig (Einzeltäter) gemäß § 177 Abs. 2 Nr. 1, Abs. 3 und 4 StGB	§ 177 (2) 1, (3), (4) StGB	N	J	Erfassung
111200	Vergewaltigung/sexuelle Nötigung überfallartig (durch Gruppen) gemäß § 177 Abs. 2 Nr. 2 StGB	§ 177 (2) 2 StGB	N	J	Erfassung
111300	Vergewaltigung/sexuelle Nötigung durch Gruppen § 177 Abs. 2 Nr. 2 StGB	§ 177 (2) 2 StGB	N	J	Erfassung
111400	Sonstige Straftaten gemäß § 177 Abs. 2 Nr. 1, Abs. 3 und 4 StGB	§ 177 (2) 1; (3), (4) StGB	N	J	Erfassung
111500	Vergewaltigung/sexuelle Nötigung mit Todesfolge § 178 StGB	§ 178 StGB	N	J	Erfassung
112000	Sonstige sexuelle Nötigung § 177 Abs. 1 und Abs. 5 StGB	§ 177 (1), (5) StGB	N	J	Erfassung
113000	Sexueller Missbrauch von Schutzbefohlenen pp. unter Ausnutzung einer Amtsstellung oder eines Vertrauensverhältnisses §§ 174, 174a-c StGB; darunter				Nur Ausgabe
113010	Sexueller Missbrauch von Schutzbefohlenen ab 14 Jahren § 174 StGB	§ 174 StGB	N	J	Erfassung
113020	Sexueller Missbrauch von Gefangenen/Verwahrten usw. ab 14 Jahren § 174a StGB	§ 174a StGB	N	J	Erfassung
113030	Sexueller Missbrauch - Ausnutzung einer Amtsstellung zum Nachteil von Personen ab 14 Jahren § 174b StGB	§ 174b StGB	N	J	Erfassung
113040	Sexueller Missbrauch - Ausnutzung eines Beratungs-/Behandlungs-/Betreuungsverhältnisses zum Nachteil von Personen ab 14 Jahren § 174c StGB	§ 174c StGB	N	J	Erfassung

Delikt	Bedeutungstext	Gesetz	Schaden	Opfer	Geltung des Schlüssels: "Nur Ausgabe" "Erfassung u. Ausg."
130000	Sexueller Missbrauch §§ 176, 176a, 176b, 179, 182, 183, 183a StGB; davon				Nur Ausgabe
131000	Sexueller Missbrauch von Kindern §§ 176, 176a, 176b StGB; darunter				Nur Ausgabe
131010	Handlungen gemäß § 176 Abs. 5 StGB	§ 176 (5) StGB	N	J	Erfassung
131100	Sexuelle Handlungen gemäß § 176 Abs. 1 und 2 StGB	§ 176 (1), (2) StGB	N	J	Erfassung
131200	Exhibitionistische/sexuelle Handlungen vor Kindern § 176 Abs. 4 Nr. 1 StGB	§ 176 (4) 1 StGB	N	J	Erfassung
131300	Sexuelle Handlungen gemäß § 176 Abs. 4 Nr. 2 StGB	§ 176 (4) 2 StGB	N	J	Erfassung
131400	Einwirken auf Kinder gemäß § 176 Abs. 4 Nr. 3 und 4 StGB	§ 176 (4) 3, 4 StGB	N	J	Erfassung
131500	Vollzug des Beischlafs mit einem Kind oder Vornahme einer ähnlichen sexuellen Handlung nach § 176a Abs. 2 Nr. 1 StGB	§ 176a (2) 1 StGB	N	J	Erfassung
131600	Schwerer sexueller Missbrauch von Kindern zur Herstellung und Verbreitung pornographischer Schriften § 176a Abs. 3 StGB	§ 176a (3) StGB	N	J	Erfassung
131700	Sonstiger schwerer sexueller Missbrauch von Kindern gemäß § 176a StGB	§ 176a (1), (2) 2, 3, (5) StGB	N	J	Erfassung
131800	Sexueller Missbrauch von Kindern mit Todesfolge § 176b StGB	§ 176b StGB	N	J	Erfassung
132000	Exhibitionistische Handlungen und Erregung öffentlichen Ärgernisses §§ 183, 183a StGB				Nur Ausgabe
132010	Exhibitionistische Handlungen § 183 StGB	§ 183 StGB	N	J	Erfassung
132020	Erregung öffentlichen Ärgernisses § 183a StGB	§ 183a StGB	N	J	Erfassung
133000	Sexueller Missbrauch von Jugendlichen § 182 StGB	§ 182 StGB	N	J	Erfassung
134000	Sexueller Missbrauch Widerstandsunfähiger § 179 StGB	§ 179 StGB	N	J	Erfassung
140000	Ausnutzen sexueller Neigung gemäß §§ 180, 180a, 181a, 184, 184a, 184b, 184c, 184d, 184e, 184f StGB; darunter				Nur Ausgabe
140010	Ausübung der verbotenen Prostitution § 184e StGB	§ 184e StGB	N	N	Erfassung
140020	Jugendgefährdende Prostitution § 184f StGB	§ 184f StGB	N	N	Erfassung
141000	Förderung sexueller Handlungen Minderjähriger oder Ausbeuten von Prostituierten §§ 180, 180a StGB; davon				Nur Ausgabe
141100	Förderung sexueller Handlungen Minderjähriger § 180 StGB	§ 180 StGB	N	J	Erfassung
141200	Ausbeuten von Prostituierten § 180a StGB	§ 180a StGB	N	J	Erfassung
142000	Zuhälterei gemäß § 181a StGB	§ 181a StGB	N	J	Erfassung
143000	Verbreitung pornographischer Schriften (Erzeugnisse) gemäß §§ 184, 184a, 184b, 184c, 184d StGB; darunter				Nur Ausgabe
143010	Sonstige Verbreitung pornographischer Schriften (Erzeugnisse) gemäß § 184 StGB	§ 184 (1) 3, 3a, 4, 6, 7, 8, 9 StGB	N	N	Erfassung
143020	Verbreitung gewalt- oder tierpornographischer Schriften gemäß § 184a StGB	§ 184a StGB	N	N	Erfassung
143030	Verbreitung pornographischer Darbietungen durch Rundfunk, Medien- oder Teledienste gemäß § 184d StGB	§ 184d StGB	N	N	Erfassung
143100	Verbreitung pornographischer Schriften (Erzeugnisse) an Personen unter 18 Jahren § 184 Abs. 1 Nr. 1, 2, 5 StGB	§ 184 (1) 1, 2, 5 StGB	N	N	Erfassung
143200	Verbreitung kinderpornographischer Schriften (Erzeugnisse) durch gewerbs-/bandenmäßiges Handeln gemäß § 184b Abs. 3 StGB	§ 184b (3) StGB	N	N	Erfassung
143300	Besitz/Verschaffung von Kinderpornographie gemäß § 184b Abs. 2 und 4 StGB	§ 184b (2), (4) StGB	N	N	Erfassung
143400	Verbreitung von Kinderpornographie gemäß § 184b Abs. 1 StGB	§ 184b (1) StGB	N	N	Erfassung
143500	Verbreitung jugendpornographischer Schriften (Erzeugnisse) durch gewerbs-/bandenmäßiges Handeln gemäß § 184c Abs. 3 StGB	§ 184c (3) StGB	N	N	Erfassung
143600	Besitz/Verschaffung von Jugendpornographie gemäß § 184c Abs. 2 und 4 StGB	§ 184c (2), (4) StGB	N	N	Erfassung
143700	Verbreitung von Jugendpornographie gemäß § 184c Abs. 1 StGB	§ 184c (1) StGB	N	N	Erfassung

Delikt	Bedeutungstext	Gesetz	Schaden	Opfer	Geltung des Schlüssels: "Nur Ausgabe" "Erfassung u. Ausg."
200000	Rohheitsdelikte und Straftaten gegen die persönliche Freiheit				Nur Ausgabe
210000	Raub, räuberische Erpressung und räuberischer Angriff auf Kraftfahrer §§ 249-252, 255, 316a StGB; darunter				Nur Ausgabe
210010	Sonstiger Raub § 249 StGB	§ 249 StGB	J	J	Erfassung
210020	Sonstiger schwerer Raub § 250 StGB	§ 250 StGB	J	J	Erfassung
210030	Sonstiger Raub mit Todesfolge § 251 StGB	§ 251 StGB	J	J	Erfassung
210040	Räuberischer Diebstahl § 252 StGB	§ 252 StGB	J	J	Erfassung
210050	Sonstige räuberische Erpressung § 255 StGB	§ 255 StGB	J	J	Erfassung
211000	Raub, räuberische Erpressung auf Geldinstitute, Postfilialen und -agenturen; davon				Nur Ausgabe
211100	Raubüberfälle auf Geldinstitute (Banken/Sparkassen)				Nur Ausgabe
211110	Raub auf Geldinstitute (Banken/Sparkassen) § 249 StGB	§ 249 StGB	J	J	Erfassung
211120	Schwerer Raub auf Geldinstitute (Banken/Sparkassen) § 250 StGB	§ 250 StGB	J	J	Erfassung
211130	Raub mit Todesfolge auf Geldinstitute (Banken/Sparkassen) § 251 StGB	§ 251 StGB	J	J	Erfassung
211150	Räuberische Erpressung gegen Geldinstitute (Banken/Sparkassen) § 255 StGB	§ 255 StGB	J	J	Erfassung
211200	Raub auf Postfilialen und -agenturen				Nur Ausgabe
211210	Raub auf Postfilialen und -agenturen § 249 StGB	§ 249 StGB	J	J	Erfassung
211220	Schwerer Raub auf Postfilialen und -agenturen § 250 StGB	§ 250 StGB	J	J	Erfassung
211230	Raub mit Todesfolge auf Postfilialen und -agenturen § 251 StGB	§ 251 StGB	J	J	Erfassung
211250	Räuberische Erpressung gegen Postfilialen und -agenturen § 255 StGB	§ 255 StGB	J	J	Erfassung
212000	Raubüberfälle auf sonstige Zahlstellen und Geschäfte; darunter				Nur Ausgabe
212010	Raub auf sonstige Zahlstellen oder Geschäfte § 249 StGB	§ 249 StGB	J	J	Erfassung
212020	Schwerer Raub auf sonstige Zahlstellen oder Geschäfte § 250 StGB	§ 250 StGB	J	J	Erfassung
212030	Raub mit Todesfolge auf sonstige Zahlstellen oder Geschäfte § 251 StGB	§ 251 StGB	J	J	Erfassung
212050	Räuberische Erpressung gegen sonstige Zahlstellen oder Geschäfte § 255 StGB	§ 255 StGB	J	J	Erfassung
212100	Raubüberfälle auf Spielhallen				Nur Ausgabe
212110	Raub auf Spielhallen § 249 StGB	§ 249 StGB	J	J	Erfassung
212120	Schwerer Raub auf Spielhallen § 250 StGB	§ 250 StGB	J	J	Erfassung
212130	Raub mit Todesfolge auf Spielhallen § 251 StGB	§ 251 StGB	J	J	Erfassung
212150	Räuberische Erpressung gegen Spielhallen § 255 StGB	§ 255 StGB	J	J	Erfassung
212200	Raubüberfälle auf Tankstellen				Nur Ausgabe
212210	Raub auf Tankstellen § 249 StGB	§ 249 StGB	J	J	Erfassung
212220	Schwerer Raub auf Tankstellen § 250 StGB	§ 250 StGB	J	J	Erfassung
212230	Raub mit Todesfolge auf Tankstellen § 251 StGB	§ 251 StGB	J	J	Erfassung
212250	Räuberische Erpressung gegen Tankstellen § 255 StGB	§ 255 StGB	J	J	Erfassung
213000	Raubüberfälle auf Geld- und Werttransporte; davon				Nur Ausgabe
213100	Raubüberfälle auf Geld- und Kassenboten				Nur Ausgabe
213110	Raub auf Geld- und Kassenboten § 249 StGB	§ 249 StGB	J	J	Erfassung
213120	Schwerer Raub auf Geld- und Kassenboten § 250 StGB	§ 250 StGB	J	J	Erfassung
213130	Raub mit Todesfolge auf Geld- und Kassenboten § 251 StGB	§ 251 StGB	J	J	Erfassung
213150	Räuberische Erpressung gegen Geld- und Kassenboten § 255 StGB	§ 255 StGB	J	J	Erfassung
213200	Raubüberfälle auf Spezialgeldtransportfahrzeuge				Nur Ausgabe
213210	Raub auf Spezialgeldtransportfahrzeuge § 249 StGB	§ 249 StGB	J	J	Erfassung
213220	Schwerer Raub auf Spezialgeldtransportfahrzeuge § 250 StGB	§ 250 StGB	J	J	Erfassung
213230	Raub mit Todesfolge auf Spezialgeldtransportfahrzeuge § 251 StGB	§ 251 StGB	J	J	Erfassung
213250	Räuberische Erpressung gegen Spezialgeldtransportfahrzeuge § 255 StGB	§ 255 StGB	J	J	Erfassung
214000	Räuberischer Angriff auf Kraftfahrer § 316a StGB; darunter				Nur Ausgabe
214079	Räuberischer Angriff auf sonstige Kraftfahrer	§ 316a StGB	J	J	Erfassung
214100	Beraubung von Taxifahrern	§ 316a StGB	J	J	Erfassung

Delikt	Bedeutungstext	Gesetz	Schaden	Opfer	Geltung des Schlüssels: "Nur Ausgabe" "Erfassung u. Ausg."
216000	Handtaschenraub				Nur Ausgabe
216010	Handtaschenraub gemäß § 249 StGB	§ 249 StGB	J	J	Erfassung
216020	Handtaschenraub gemäß § 250 StGB	§ 250 StGB	J	J	Erfassung
216030	Handtaschenraub mit Todesfolge gemäß § 251 StGB	§ 251 StGB	J	J	Erfassung
216050	Räuberische Erpressung bei Handtaschenraub gemäß § 255 StGB	§ 255 StGB	J	J	Erfassung
217000	Sonstige Raubüberfälle auf Straßen, Wegen oder Plätzen				Nur Ausgabe
217010	Sonstiger Raub auf Straßen, Wegen oder Plätzen § 249 StGB	§ 249 StGB	J	J	Erfassung
217020	Sonstiger schwerer Raub auf Straßen, Wegen oder Plätzen § 250 StGB	§ 250 StGB	J	J	Erfassung
217030	Sonstiger Raub mit Todesfolge auf Straßen, Wegen oder Plätzen § 251 StGB	§ 251 StGB	J	J	Erfassung
217050	Sonstige räuberische Erpressung auf Straßen, Wegen oder Plätzen § 255 StGB	§ 255 StGB	J	J	Erfassung
218000	Raub zur Erlangung von Betäubungsmitteln				Nur Ausgabe
218010	Raub zur Erlangung von Betäubungsmitteln gemäß § 249 StGB	§ 249 StGB	J	J	Erfassung
218020	Schwerer Raub zur Erlangung von Betäubungsmitteln gemäß § 250 StGB	§ 250 StGB	J	J	Erfassung
218030	Raub mit Todesfolge zur Erlangung von Betäubungsmitteln gemäß § 251 StGB	§ 251 StGB	J	J	Erfassung
218050	Räuberische Erpressung zur Erlangung von Betäubungsmitteln gemäß § 255 StGB	§ 255 StGB	J	J	Erfassung
219000	Raubüberfälle in Wohnungen				Nur Ausgabe
219010	Raub in Wohnungen gemäß § 249 StGB	§ 249 StGB	J	J	Erfassung
219020	Schwerer Raub in Wohnungen gemäß § 250 StGB	§ 250 StGB	J	J	Erfassung
219030	Raub mit Todesfolge in Wohnungen gemäß § 251 StGB	§ 251 StGB	J	J	Erfassung
219050	Räuberische Erpressung in Wohnungen gemäß § 255 StGB	§ 255 StGB	J	J	Erfassung
220000	Körperverletzung §§ 223-227, 229, 231 StGB; davon				Nur Ausgabe
221000	Körperverletzung mit Todesfolge §§ 227, 231 StGB				Nur Ausgabe
221010	Körperverletzung mit Todesfolge § 227 StGB	§ 227 StGB	N	J	Erfassung
221020	Beteiligung an einer Schlägerei mit Todesfolge gemäß § 231 StGB	§ 231 StGB	N	J	Erfassung
222000	Gefährliche und schwere Körperverletzung §§ 224, 226, 231 StGB; darunter				Nur Ausgabe
222010	Sonstige Tatörtlichkeit bei gefährlicher Körperverletzung gemäß § 224 StGB	§ 224 StGB	N	J	Erfassung
222020	Sonstige Tatörtlichkeit bei schwerer Körperverletzung § 226 StGB	§ 226 StGB	N	J	Erfassung
222030	Sonstige Tatörtlichkeit bei Beteiligung an einer Schlägerei ohne Todesfolge § 231 StGB	§ 231 StGB	N	J	Erfassung
222100	Gefährliche und schwere Körperverletzung auf Straßen, Wegen oder Plätzen				Nur Ausgabe
222110	Gefährliche Körperverletzung gemäß § 224 StGB auf Straßen, Wegen oder Plätzen	§ 224 StGB	N	J	Erfassung
222120	Schwere Körperverletzung auf Straßen, Wegen oder Plätzen § 226 StGB	§ 226 StGB	N	J	Erfassung
222130	Beteiligung an einer Schlägerei ohne Todesfolge auf Straßen, Wegen oder Plätzen § 231 StGB	§ 231 StGB	N	J	Erfassung
223000	Misshandlung von Schutzbefohlenen § 225 StGB; darunter				Nur Ausgabe
223001	Misshandlung Schutzbefohlener ab 14 Jahren § 225 StGB	§ 225 StGB	N	J	Erfassung
223100	Misshandlung von Kindern § 225 StGB	§ 225 StGB	N	J	Erfassung
224000	(Vorsätzliche leichte) Körperverletzung § 223 StGB	§ 223 StGB	N	J	Erfassung
225000	Fahrlässige Körperverletzung § 229 StGB	§ 229 StGB	N	J	Erfassung



Delikt	Bedeutungstext	Gesetz	Schaden	Opfer	Geltung des Schlüssels: "Nur Ausgabe" "Erfassung u. Ausg."
230000	Straftaten gegen die persönliche Freiheit gemäß §§ 232-233a, 234, 235, 236, 238, 239-239b, 240, 241, 316c StGB; davon				Nur Ausgabe
231000	Menschenraub, Entziehung Minderjähriger, Kinderhandel §§ 234, 235, 236 StGB; davon				Nur Ausgabe
231100	Menschenraub § 234 StGB	§ 234 StGB	N	J	Erfassung
231200	Entziehung Minderjähriger § 235 StGB	§ 235 StGB	N	J	Erfassung
231300	Kinderhandel § 236 StGB	§ 236 StGB	N	J	Erfassung
232000	Nachstellung (Stalking), Freiheitsberaubung, Nötigung, Bedrohung §§ 238, 239, 240, 241 StGB; davon				Nur Ausgabe
232100	Freiheitsberaubung § 239 StGB	§ 239 StGB	N	J	Erfassung
232200	Nötigung § 240 StGB				Nur Ausgabe
232201	Nötigung im Straßenverkehr gemäß § 240 Abs. 1 StGB	§ 240 (1) StGB	N	J	Erfassung
232279	Sonstige Nötigung gemäß § 240 Abs. 1 und 4 StGB	§ 240 (1) (4) StGB	N	J	Erfassung
232300	Bedrohung § 241 StGB	§ 241 StGB	N	J	Erfassung
232400	Nachstellung (Stalking) § 238 StGB				Nur Ausgabe
232410	Nachstellung (Stalking) gemäß § 238, Abs. 1 StGB	§ 238 (1) StGB	N	J	Erfassung
232420	Nachstellung (Stalking) gemäß § 238, Abs. 2 StGB	§ 238 (2) StGB	N	J	Erfassung
232430	Nachstellung (Stalking) gemäß § 238, Abs. 3 StGB	§ 238 (3) StGB	N	J	Erfassung
232500	Zwangsheirat § 237 StGB	§ 237 StGB	N	J	Erfassung
233000	Erpresserischer Menschenraub § 239a StGB; darunter				Nur Ausgabe
233079	Sonstiger erpresserischer Menschenraub	§ 239a StGB	J	J	Erfassung
233100	Erpresserischer Menschenraub i.V.m. Raubüberfall auf Geldinstitute, Postfilialen und -agenturen	§ 239a StGB	J	J	Erfassung
233200	Erpresserischer Menschenraub i.V.m. Raubüberfall auf sonstige Zahlstellen und Geschäfte	§ 239a StGB	J	J	Erfassung
233300	Erpresserischer Menschenraub i.V.m. Raubüberfall auf Geld- und Werttransporte	§ 239a StGB	J	J	Erfassung
234000	Geiselnahme § 239b StGB; darunter				Nur Ausgabe
234079	Sonstige Geiselnahme	§ 239b StGB	J	J	Erfassung
234100	Geiselnahme i.V.m. Raubüberfall auf Geldinstitute, Postfilialen und -agenturen	§ 239b StGB	J	J	Erfassung
234200	Geiselnahme i.V.m. Raubüberfall auf sonstige Zahlstellen und Geschäfte	§ 239b StGB	J	J	Erfassung
234300	Geiselnahme i.V.m. Raubüberfall auf Geld- und Werttransporte	§ 239b StGB	J	J	Erfassung
235000	Angriff auf den Luft- und Seeverkehr § 316c StGB	§ 316c StGB	N	N	Erfassung
236000	Menschenhandel zum Zweck der sexuellen Ausbeutung gemäß § 232 StGB davon				Nur Ausgabe
236100	Menschenhandel zum Zweck der sexuellen Ausbeutung gemäß § 232 Abs. 1 StGB	§ 232 (1) StGB	N	J	Erfassung
236200	Menschenhandel zum Nachteil von Kindern zum Zweck der sexuellen Ausbeutung gemäß § 232 Abs. 3 Nr. 1 StGB	§ 232 (3) 1 StGB	N	J	Erfassung
236300	Menschenhandel zum Zweck der sexuellen Ausbeutung gemäß § 232 Abs. 3 Nr. 2 StGB	§ 232 (3) 2 StGB	N	J	Erfassung
236400	Gewerbs- oder bandenmäßiger Menschenhandel zum Zweck der sexuellen Ausbeutung gemäß § 232 Abs. 3 Nr. 3 StGB	§ 232 (3) 3 StGB	N	J	Erfassung
236500	Menschenhandel zum Zweck der sexuellen Ausbeutung gemäß § 232 Abs. 4	§ 232 (4) StGB	N	J	Erfassung

Delikt	Bedeutungstext	Gesetz	Schaden	Opfer	Geltung des Schlüssels: "Nur Ausgabe" "Erfassung u. Ausg."
237000	Menschenhandel zum Zweck der Ausbeutung der Arbeitskraft gemäß § 233 StGB davon				Nur Ausgabe
237100	Menschenhandel zum Zweck der Ausbeutung der Arbeitskraft gemäß § 233 Abs. 1 StGB	§ 233 (1) StGB	N	J	Erfassung
237200	Menschenhandel zum Nachteil von Kindern zum Zweck der Ausbeutung der Arbeitskraft gemäß § 233 Abs. 3 mit Verweis auf § 232 Abs. 3 Nr. 1 StGB	§ 233 (3) m.V.a. § 232 (3) 1 StGB	N	J	Erfassung
237300	Menschenhandel zum Zweck der Ausbeutung der Arbeitskraft gemäß § 233 Abs. 3 mit Verweis auf § 232 Abs. 3 Nr. 2 StGB	§ 233 (3) m.V.a. § 232 (3) 2 StGB	N	J	Erfassung
237400	Gewerbs- oder bandenmäßiger Menschenhandel zum Zweck der Ausbeutung der Arbeitskraft gemäß § 233 Abs. 3 mit Verweis auf § 232 Abs. 3 Nr. 3 StGB	§ 233 (3) m.V.a. § 232 (3) 3 StGB	N	J	Erfassung
237500	Menschenhandel zum Zweck der Ausbeutung der Arbeitskraft gemäß § 233 Abs. 3 mit Verweis auf § 232 Abs. 4 StGB	§ 233 (3) m.V.a. § 232 (4) StGB	N	J	Erfassung
238000	Förderung des Menschenhandels gemäß § 233a StGB davon				Nur Ausgabe
238100	Förderung des Menschenhandels gemäß § 233a Abs. 1 StGB i.V.m. Menschenhandel zum Zweck der sexuellen Ausbeutung (§ 232 StGB)	§ 233a (1) i.V.m. § 232 StGB	N	J	Erfassung
238200	Förderung des Menschenhandels gemäß § 233a Abs. 1 StGB i.V.m. Menschenhandel zum Zweck der Ausbeutung der Arbeitskraft (§ 233 StGB)	§ 233a (1) i.V.m. § 233 StGB	N	J	Erfassung
238300	Förderung des Menschenhandels gemäß § 233a Abs. 2 StGB i.V.m. Menschenhandel zum Zweck der sexuellen Ausbeutung (§ 232 StGB)	§ 233a (2) i.V.m. § 232 StGB	N	J	Erfassung
238400	Förderung des Menschenhandels gemäß § 233a Abs. 2 StGB i.V.m. Menschenhandel zum Zweck der Ausbeutung der Arbeitskraft (§ 233 StGB)	§ 233a (2) i.V.m. § 233 StGB	N	J	Erfassung

Delikt	Bedeutungstext	Gesetz	Schaden	Opfer	Geltung des Schlüssels: "Nur Ausgabe" "Erfassung u. Ausg."
300000	Sonstiger einfacher Diebstahl §§ 242, 247, 248a-c StGB				Nur Ausgabe
300010	Sonstiger Diebstahl ohne erschwerende Umstände	§ 242, 247, 248a StGB	J	N	Erfassung
300040	Unbefugter Gebrauch eines sonstigen Fahrzeuges	§ 248b StGB	J	N	Erfassung
300050	Entziehung elektrischer Energie	§ 248c StGB	J	N	Erfassung
300100	Sonstiger einfacher Diebstahl von Kraftwagen einschl. unbefugter Ingebrauchnahme				Nur Ausgabe
300110	Sonstiger Diebstahl von Kraftwagen ohne erschwerende Umstände	§§ 242; 247	J	N	Erfassung
300140	Sonstiger unbefugter Gebrauch von Kraftwagen	§ 248b StGB	J	N	Erfassung
300200	Sonstiger einfacher Diebstahl von Mopeds und Krafträdern einschl. unbefugter Ingebrauchnahme				Nur Ausgabe
300210	Sonstiger Diebstahl von Mopeds und Krafträdern ohne erschwerende Umstände	§§ 242; 247	J	N	Erfassung
300240	Sonstiger unbefugter Gebrauch von Mopeds und Krafträdern	§ 248b StGB	J	N	Erfassung
300300	Sonstiger einfacher Diebstahl von Fahrrädern einschl. unbefugter Ingebrauchnahme				Nur Ausgabe
300310	Sonstiger Diebstahl von Fahrrädern ohne erschwerende Umstände	§§ 242; 247; 248a	J	N	Erfassung
300340	Sonstiger unbefugter Gebrauch von Fahrrädern	§ 248b StGB	J	N	Erfassung
300400	Diebstahl von Schusswaffen	§§ 242; 247	J	N	Erfassung
300500	Diebstahl von unbaren Zahlungsmitteln	§§ 242; 247	J	N	Erfassung
300700	Diebstahl von/aus Automaten	§§ 242; 247; 248a	J	N	Erfassung
300800	Diebstahl von Antiquitäten, Kunst- und sakralen Gegenständen	§§ 242; 247	J	N	Erfassung
305000	Diebstahl Sonstiges Gut in/aus Banken, Sparkassen, Postfilialen und -agenturen und dgl.	§§ 242; 248a	J	N	Erfassung
305500	Diebstahl von unbaren Zahlungsmitteln in/aus Banken, Sparkassen, Postfilialen und -agenturen und dgl.	§§ 242; 247	J	N	Erfassung
310000	Diebstahl Sonstiges Gut in/aus Dienst-, Büro-, Fabrikations-, Werkstatt- und Lagerräumen	§§ 242; 247; 248a	J	N	Erfassung
310100	Diebstahl von Kraftwagen in/aus Dienst-, Büro-, Fabrikations-, Werkstatt- und Lagerräumen	§§ 242; 247	J	N	Erfassung
310200	Diebstahl von Mopeds und Krafträdern in/aus Dienst-, Büro-, Fabrikations-, Werkstatt- und Lagerräumen	§§ 242; 247	J	N	Erfassung
310300	Diebstahl von Fahrrädern in/aus Dienst-, Büro-, Fabrikations-, Werkstatt- und Lagerräumen	§§ 242; 247; 248a	J	N	Erfassung
310400	Diebstahl von Schusswaffen in/aus Dienst-, Büro-, Fabrikations-, Werkstatt- und Lagerräumen	§§ 242; 247	J	N	Erfassung
310500	Diebstahl von unbaren Zahlungsmitteln in/aus Dienst-, Büro-, Fabrikations-, Werkstatt- und Lagerräumen	§§ 242; 247	J	N	Erfassung
310700	Diebstahl von/aus Automaten in/aus Dienst-, Büro-, Fabrikations-, Werkstatt- und Lagerräumen	§§ 242; 247; 248a	J	N	Erfassung
310800	Diebstahl von Antiquitäten, Kunst- und sakralen Gegenständen in/aus Dienst-, Büro-, Fabrikations-, Werkstatt- und Lagerräumen	§§ 242; 247	J	N	Erfassung

Delikt	Bedeutungstext	Gesetz	Schaden	Opfer	Geltung des Schlüssels: "Nur Ausgabe" "Erfassung u. Ausg."
315000	Diebstahl Sonstiges Gut in/aus Gaststätten, Kantinen, Hotels und Pensionen	§§ 242; 247; 248a	J	N	Erfassung
315500	Diebstahl von unbaren Zahlungsmitteln in/aus Gaststätten, Kantinen, Hotels und Pensionen	§§ 242; 247	J	N	Erfassung
315700	Diebstahl von/aus Automaten in/aus Gaststätten, Kantinen, Hotels und Pensionen	§§ 242; 247; 248a	J	N	Erfassung
325000	Diebstahl Sonstiges Gut in/aus Kiosken, Warenhäusern, Verkaufsräumen, Selbstbedienungsläden, Schaufenstern, Schaukästen und Vitrinen (Ladendiebstahl [326000] ist gesondert zu erfassen)	§§ 242, 247, 248a	J	N	Erfassung
325300	Diebstahl von Fahrrädern in/aus Kiosken, Warenhäusern, Verkaufsräumen, Selbstbedienungsläden, Schaufenstern, Schaukästen und Vitrinen (Ladendiebstahl [326300] ist gesondert zu erfassen)	§§ 242; 248a	J	N	Erfassung
325500	Diebstahl von unbaren Zahlungsmitteln in/aus Kiosken, Warenhäusern, Verkaufsräumen, Selbstbedienungsläden, Schaufenstern, Schaukästen und Vitrinen	§ 242	J	N	Erfassung
326000	Ladendiebstahl Sonstiges Gut	§§ 242; 248a	J	N	Erfassung
326300	Ladendiebstahl von Fahrrädern	§§ 242; 248a	J	N	Erfassung
335000	Diebstahl Sonstiges Gut in/aus Wohnungen	§§ 242; 247; 248a	J	N	Erfassung
335400	Diebstahl von Schusswaffen in/aus Wohnungen	§§ 242; 247	J	N	Erfassung
335500	Diebstahl von unbaren Zahlungsmitteln in/aus Wohnungen	§§ 242; 247	J	N	Erfassung
335800	Diebstahl von Antiquitäten, Kunst- und sakralen Gegenständen in/aus Wohnungen	§§ 242; 247	J	N	Erfassung
340000	Diebstahl Sonstiges Gut in/aus Boden-, Kellerräumen und Waschküchen	§§ 242; 247; 248a	J	N	Erfassung
340300	Diebstahl von Fahrrädern in/aus Boden-, Kellerräumen und Waschküchen	§§ 242; 247; 248a	J	N	Erfassung
345000	Diebstahl Sonstiges Gut in/aus überwiegend unbezogenen Neu- und Rohbauten, Baubuden und Baustellen	§§ 242; 247; 248a	J	N	Erfassung
345100	Diebstahl von Kraftwagen in/aus überwiegend unbezogenen Neu- und Rohbauten, Baubuden und Baustellen	§§ 242; 247	J	N	Erfassung
345500	Diebstahl von unbaren Zahlungsmitteln in/aus überwiegend unbezogenen Neu- und Rohbauten, Baubuden und Baustellen	§§ 242; 247	J	N	Erfassung
350000	Diebstahl Sonstiges Gut an/aus Kraftfahrzeugen	§§ 242; 247; 248a	J	N	Erfassung
350500	Diebstahl von unbaren Zahlungsmitteln an/aus Kraftfahrzeugen	§§ 242, 247	J	N	Erfassung
371000	Diebstahl von Betäubungsmitteln aus Apotheken	§§ 242; 247; 248a	J	N	Erfassung
372000	Diebstahl von Betäubungsmitteln aus Arztpraxen	§§ 242; 247; 248a	J	N	Erfassung
373000	Diebstahl von Betäubungsmitteln aus Krankenhäusern	§§ 242; 248a	J	N	Erfassung
374000	Diebstahl von Betäubungsmitteln bei Herstellern und Großhändlern	§§ 242; 248a	J	N	Erfassung
375000	Diebstahl von Rezeptformularen zur Erlangung von Betäubungsmitteln	§§ 242; 248a	J	N	Erfassung
390000	Einfacher Taschendiebstahl sonstiges Gut	§§ 242; 248a	J	N	Erfassung
390500	Einfacher Taschendiebstahl von unbaren Zahlungsmitteln	§ 242	J	N	Erfassung
391010	Diebstahl gem. § 242 StGB von Sportschiffen / Booten	§ 242 StGB	J	N	Erfassung
392010	Diebstahl gem. § 242 StGB von Außenbordmotoren	§ 242 StGB	J	N	Erfassung
393010	Diebstahl gem. § 242 StGB in/aus Sportschiffen / Booten	§ 242 StGB	J	N	Erfassung

Delikt	Bedeutungstext	Gesetz	Schaden	Opfer	Geltung des Schlüssels: "Nur Ausgabe" "Erfassung u. Ausg."
400000	Sonstiger schwerer Diebstahl §§ 243 - 244a StGB				Nur Ausgabe
400010	Sonstiger Diebstahl gem. § 243 StGB	§ 243 StGB	J	N	Erfassung
400020	Sonstiger Diebstahl gem. §§ 244 Abs. 1 Nr. 1 und 2, 244a StGB	§§ 244 (1) 1, 2; 244a StGB	J	N	Erfassung
400100	Schwerer Diebstahl von Kraftwagen				Nur Ausgabe
400110	Diebstahl von Kraftwagen gem. § 243 StGB	§ 243 StGB	J	N	Erfassung
400120	Diebstahl von Kraftwagen gem. §§ 244 Abs. 1 Nr. 1 und 2, 244a StGB	§§ 244 (1) 1, 2; 244a StGB	J	N	Erfassung
400200	Schwerer Diebstahl von Mopeds und Krafträdern				Nur Ausgabe
400210	Diebstahl von Mopeds und Krafträdern gem. § 243 StGB	§ 243 StGB	J	N	Erfassung
400220	Diebstahl von Mopeds und Krafträdern gem. §§ 244 Abs. 1 Nr. 1 und 2, 244a StGB	§§ 244 (1) 1, 2; 244a StGB	J	N	Erfassung
400300	Schwerer Diebstahl von Fahrrädern				Nur Ausgabe
400310	Diebstahl von Fahrrädern gem. § 243 StGB	§ 243 StGB	J	N	Erfassung
400320	Diebstahl von Fahrrädern gem. §§ 244 Abs. 1 Nr. 1 und 2, 244a StGB	§§ 244 (1) 1, 2; 244a StGB	J	N	Erfassung
400400	Schwerer Diebstahl von Schusswaffen				Nur Ausgabe
400410	Diebstahl von Schusswaffen gem. § 243 StGB	§ 243 StGB	J	N	Erfassung
400420	Diebstahl von Schusswaffen gem. §§ 244 Abs. 1 Nr. 1 und 2, 244a StGB	§§ 244 (1) 1, 2; 244a StGB	J	N	Erfassung
400500	Schwerer Diebstahl von unbaren Zahlungsmitteln				Nur Ausgabe
400510	Diebstahl von unbaren Zahlungsmitteln gem. § 243 StGB	§ 243 StGB	J	N	Erfassung
400520	Diebstahl von unbaren Zahlungsmitteln gem. §§ 244 Abs. 1 Nr. 1 und 2, 244a StGB	§§ 244 (1) 1, 2; 244a StGB	J	N	Erfassung
400700	Schwerer Diebstahl von/aus Automaten				Nur Ausgabe
400710	Diebstahl von/aus Automaten gem. § 243 StGB	§ 243 StGB	J	N	Erfassung
400720	Diebstahl von/aus Automaten gem. §§ 244 Abs. 1 Nr. 1 und 2, 244a StGB	§§ 244 (1) 1, 2; 244a StGB	J	N	Erfassung
400800	Schwerer Diebstahl von Antiquitäten, Kunst- und sakralen Gegenständen				Nur Ausgabe
400810	Diebstahl von Antiquitäten, Kunst- und sakralen Gegenständen gem. § 243 StGB	§ 243 StGB	J	N	Erfassung
400820	Diebstahl von Antiquitäten, Kunst- und sakralen Gegenständen gem. §§ 244 Abs. 1 Nr. 1 und 2, 244a StGB	§§ 244 (1) 1, 2; 244a StGB	J	N	Erfassung
405000	Sonstiger - schwerer Diebstahl in/aus Banken, Sparkassen, Postfilialen und -agenturen und dgl.				Nur Ausgabe
405010	Sonstiger Diebstahl gem. § 243 StGB in/aus Banken, Sparkassen, Poststellen und dgl.	§ 243 StGB	J	N	Erfassung
405020	Sonstiger Diebstahl gem. §§ 244 Abs. 1 Nr. 1 und 2, 244a StGB in/aus Banken, Sparkassen, Poststellen und dgl.	§§ 244 (1) 1, 2; 244a StGB	J	N	Erfassung
410000	Sonstiger - besonders schwerer Diebstahl in/aus Dienst-, Büro-, Fabrikations-, Werkstatt- und Lagerräumen				Nur Ausgabe
410010	Sonstiger Diebstahl gem. § 243 StGB in/aus Büro-, Dienst-, Fabrikations-, Werkstatt- und Lagerräumen	§ 243 StGB	J	N	Erfassung
410020	Sonstiger Diebstahl gem. §§ 244 Abs. 1 Nr. 1 und 2, 244a StGB in/aus Büro-, Dienst-, Fabrikations-, Werkstatt- und Lagerräumen	§§ 244 (1) 1, 2; 244a StGB	J	N	Erfassung

Delikt	Bedeutungstext	Gesetz	Schaden	Opfer	Geltung des Schlüssels: "Nur Ausgabe" "Erfassung u. Ausg."
410100	- von Kraftwagen				Nur Ausgabe
410110	Diebstahl gem. § 243 StGB in/aus Büro-, Dienst-, Fabrikations-, Werkstatt- und Lagerräumen von Kraftwagen	§ 243 StGB	J	N	Erfassung
410120	Diebstahl gem. §§ 244 Abs. 1 Nr. 1 und 2, 244a StGB in/aus Büro-, Dienst-, Fabrikations-, Werkstatt- und Lagerräumen von Kraftwagen	§§ 244 (1) 1, 2; 244a StGB	J	N	Erfassung
410200	- von Mopeds und Krafträdern				Nur Ausgabe
410210	Diebstahl gem. § 243 StGB in/aus Büro-, Dienst-, Fabrikations-, Werkstatt- und Lagerräumen von Mopeds und Krafträdern	§ 243 StGB	J	N	Erfassung
410220	Diebstahl gem. §§ 244 Abs. 1 Nr. 1 und 2, 244a StGB in/aus Büro-, Dienst-, Fabrikations-, Werkstatt- und Lagerräumen von Mopeds und Krafträdern	§§ 244 (1) 1, 2; 244a StGB	J	N	Erfassung
410300	- von Fahrrädern				Nur Ausgabe
410310	Diebstahl gem. § 243 StGB in/aus Büro-, Dienst-, Fabrikations-, Werkstatt- und Lagerräumen von Fahrrädern	§ 243 StGB	J	N	Erfassung
410320	Diebstahl §§ 244 Abs. 1 Nr. 1 und 2, 244a StGB in/aus Büro-, Dienst-, Fabrikations-, Werkstatt- und Lagerräumen von Fahrrädern	§§ 244 (1) 1, 2; 244a StGB	J	N	Erfassung
410400	- von Schusswaffen				Nur Ausgabe
410410	Diebstahl gem. § 243 StGB in/aus Büro-, Dienst-, Fabrikations-, Werkstatt- und Lagerräumen von Schusswaffen	§ 243 StGB	J	N	Erfassung
410420	Diebstahl gem. §§ 244 Abs. 1 Nr. 1 und 2, 244a StGB in/aus Büro-, Dienst-, Fabrikations-, Werkstatt- und Lagerräumen von Schusswaffen	§§ 244 (1) 1, 2; 244a StGB	J	N	Erfassung
410500	- von unbaren Zahlungsmitteln				Nur Ausgabe
410510	Diebstahl gem. § 243 StGB in/aus Büro-, Dienst-, Fabrikations-, Werkstatt- und Lagerräumen von unbaren Zahlungsmitteln	§ 243 StGB	J	N	Erfassung
410520	Diebstahl gem. §§ 244 Abs. 1 Nr. 1 und 2, 244a StGB in/aus Büro-, Dienst-, Fabrikations-, Werkstatt- und Lagerräumen von unbaren Zahlungsmitteln	§§ 244 (1) 1, 2; 244a StGB	J	N	Erfassung
410700	- von/aus Automaten				Nur Ausgabe
410710	Diebstahl gem. § 243 StGB in/aus Büro-, Dienst-, Fabrikations-, Werkstatt- und Lagerräumen von/aus Automaten	§ 243 StGB	J	N	Erfassung
410720	Diebstahl gem. §§ 244 Abs. 1 Nr. 1 und 2, 244a StGB in/aus Büro-, Dienst-, Fabrikations-, Werkstatt- und Lagerräumen von/aus Automaten	§§ 244 (1) 1, 2; 244a StGB	J	N	Erfassung
410800	- von Antiquitäten, Kunst- und sakralen Gegenständen				Nur Ausgabe
410810	Diebstahl gem. § 243 StGB in/aus Büro-, Dienst-, Fabrikations-, Werkstatt- und Lagerräumen von Antiquitäten, Kunst- und sakralen Gegenständen	§ 243 StGB	J	N	Erfassung
410820	Diebstahl gem. § 244 Abs. 1 Nr. 1 und 2, 244a StGB in/aus Büro-, Dienst-, Fabrikations-, Werkstatt- und Lagerräumen von Antiquitäten, Kunst- und sakralen Gegenständen	§§ 244 (1) 1, 2; 244a StGB	J	N	Erfassung

Delikt	Bedeutungstext	Gesetz	Schaden	Opfer	Geltung des Schlüssels: "Nur Ausgabe" "Erfassung u. Ausg."
415000	Sonstiger - besonders schwerer Diebstahl in/aus Gaststätten, Kantinen, Hotels und Pensionen				Nur Ausgabe
415010	Sonstiger Diebstahl gem. § 243 StGB in/aus Gaststätten, Hotels, Pensionen und Kantinen	§ 243 StGB	J	N	Erfassung
415020	Sonstiger Diebstahl gem. §§ 244 Abs. 1 Nr. 1 und 2, 244a StGB in/aus Gaststätten, Hotels, Pensionen und Kantinen	§§ 244 (1) 1, 2; 244a StGB	J	N	Erfassung
415500	- von unbaren Zahlungsmitteln				Nur Ausgabe
415510	Diebstahl gem. § 243 StGB in/aus Gaststätten, Hotels, Pensionen und Kantinen von unbaren Zahlungsmitteln	§ 243 StGB	J	N	Erfassung
415520	Diebstahl gem. §§ 244 Abs. 1 Nr. 1 und 2, 244a StGB in/aus Gaststätten, Hotels, Pensionen und Kantinen von unbaren Zahlungsmitteln	§§ 244 (1) 1, 2; 244a StGB	J	N	Erfassung
415700	- von/aus Automaten				Nur Ausgabe
415710	Diebstahl gem. § 243 StGB in/aus Gaststätten, Hotels, Pensionen und Kantinen von/aus Automaten	§ 243 StGB	J	N	Erfassung
415720	Diebstahl gem. §§ 244 Abs. 1 Nr. 1 und 2, 244a StGB in/aus Gaststätten, Hotels, Pensionen und Kantinen von/aus Automaten	§§ 244 (1) 1, 2; 244a StGB	J	N	Erfassung
425000	Sonstiger Diebstahl unter erschwerenden Umständen in/aus Kiosken, Warenhäusern, Verkaufsräumen, Selbstbedienungsläden, Schaufenstern, Schaukästen und Vitrinen darunter				Nur Ausgabe
425010	Sonstiger Diebstahl gem. § 243 StGB in/aus Kiosken, Warenhäusern, Verkaufsräumen, Selbstbedienungsläden, Schaufenstern, Schaukästen und Vitrinen (Ladendiebstahl [426010] ist gesondert zu erfassen)	§ 243 StGB	J	N	Erfassung
425020	Sonstiger Diebstahl gem. §§ 244 Abs. 1 Nr. 1 und 2, 244a StGB in/aus Kiosken, Warenhäusern, Verkaufsräumen, Selbstbedienungsläden, Schaufenstern, Schaukästen und Vitrinen (Ladendiebstahl [426020] ist gesondert zu erfassen)	§§ 244 (1) 1, 2; 244a StGB	J	N	Erfassung
425300	- von Fahrrädern				Nur Ausgabe
425310	Diebstahl gem. § 243 StGB in/aus Kiosken, Warenhäusern, Verkaufsräumen, Selbstbedienungsläden, Schaufenstern, Schaukästen und Vitrinen von Fahrrädern (Ladendiebstahl [426010] ist gesondert zu erfassen)	§ 243 StGB	J	N	Erfassung
425320	Diebstahl gem. §§ 244 Abs. 1 Nr. 1 und 2, 244a StGB in/aus Kiosken, Warenhäusern, Verkaufsräumen, Selbstbedienungsläden, Schaufenstern, Schaukästen und Vitrinen von Fahrrädern (Ladendiebstahl [426020] ist gesondert zu erfassen)	§§ 244 (1) 1, 2; 244a StGB	J	N	Erfassung
425400	- von Schusswaffen				Nur Ausgabe
425410	Diebstahl gem. § 243 StGB in/aus Kiosken, Warenhäusern, Verkaufsräumen, Selbstbedienungsläden, Schaufenstern, Schaukästen und Vitrinen von Schusswaffen (Ladendiebstahl [426010] ist gesondert zu erfassen)	§ 243 StGB	J	N	Erfassung
425420	Diebstahl gem. §§ 244 Abs. 1 Nr. 1 und 2, 244a StGB in/aus Kiosken, Warenhäusern, Verkaufsräumen, Selbstbedienungsläden, Schaufenstern, Schaukästen und Vitrinen von Schusswaffen (Ladendiebstahl [426020] ist gesondert zu erfassen)	§§ 244 (1) 1, 2; 244a StGB	J	N	Erfassung
425500	- von unbaren Zahlungsmitteln				Nur Ausgabe
425510	Diebstahl gem. § 243 StGB in/aus Kiosken, Warenhäusern, Verkaufsräumen, Selbstbedienungsläden, Schaufenstern, Schaukästen und Vitrinen von unbaren Zahlungsmitteln	§ 243 StGB	J	N	Erfassung
425520	Diebstahl gem. §§ 244 Abs. 1 Nr. 1 und 2, 244a StGB in/aus Kiosken, Warenhäusern, Verkaufsräumen, Selbstbedienungsläden, Schaufenstern, Schaukästen und Vitrinen von unbaren Zahlungsmitteln	§§ 244 (1) 1, 2; 244a StGB	J	N	Erfassung
426000	Sonstiger - schwerer Diebstahl - Ladendiebstahl				Nur Ausgabe
426010	Sonstiger Ladendiebstahl gem. § 243 StGB	§ 243 StGB	J	N	Erfassung
426020	Sonstiger Ladendiebstahl gem. §§ 244 Abs. 1 Nr. 1 und 2, 244a StGB	§§ 244 (1) 1, 2; 244a StGB	J	N	Erfassung

Delikt	Bedeutungstext	Gesetz	Schaden	Opfer	Geltung des Schlüssels: "Nur Ausgabe" "Erfassung u. Ausg."
435000	Sonstiger Wohnungseinbruchsdiebstahl (für die Erfassung gilt ohne TWE)	§ 244 (1) 3 StGB	J	N	Erfassung
435400	Wohnungseinbruchsdiebstahl von Schusswaffen (für die Erfassung gilt ohne TWE)	§ 244 (1) 3 StGB	J	N	Erfassung
435500	Wohnungseinbruchsdiebstahl von unbaren Zahlungsmitteln (für die Erfassung gilt ohne TWE)	§ 244 (1) 3 StGB	J	N	Erfassung
435800	Wohnungseinbruchsdiebstahl von Antiquitäten, Kunst- und sakralen Gegenständen (für die Erfassung gilt ohne TWE)	§ 244 (1) 3 StGB	J	N	Erfassung
436000	Sonstiger Wohnungseinbruchsdiebstahl am Tage (TWE)	§ 244 (1) 3 StGB	J	N	Erfassung
436400	Wohnungseinbruchsdiebstahl am Tage (TWE) von Schusswaffen	§ 244 (1) 3 StGB	J	N	Erfassung
436500	Wohnungseinbruchsdiebstahl am Tage (TWE) von unbaren Zahlungsmitteln	§ 244 (1) 3 StGB	J	N	Erfassung
436800	Wohnungseinbruchsdiebstahl am Tage (TWE) von Antiquitäten, Kunst- und sakralen Gegenständen	§ 244 (1) 3 StGB	J	N	Erfassung
440000	Sonstiger - schwerer Diebstahl in/aus Boden-, Kellerräumen, Waschküchen				Nur Ausgabe
440010	Sonstiger Diebstahl gem. § 243 StGB in/aus Boden-, Kellerräumen und Waschküchen	§ 243 StGB	J	N	Erfassung
440020	Sonstiger Diebstahl gem. §§ 244 Abs. 1 Nr. 1 und 2, 244a StGB in/aus Boden-, Kellerräumen und Waschküchen	§§ 244 (1) 1, 2; 244a StGB	J	N	Erfassung
440300	- von Fahrrädern				Nur Ausgabe
440310	Diebstahl gem. § 243 StGB in/aus Boden-, Kellerräumen und Waschküchen von Fahrrädern	§ 243 StGB	J	N	Erfassung
440320	Diebstahl gem. §§ 244 Abs. 1 Nr. 1 und 2, 244a StGB in/aus Boden-, Kellerräumen und Waschküchen von Fahrrädern	§§ 244 (1) 1, 2; 244a StGB	J	N	Erfassung
445000	Sonstiger - schwerer Diebstahl in/aus überwiegend unbezogenen Neu- und Rohbauten, Baubuden und Baustellen				Nur Ausgabe
445010	Sonstiger Diebstahl gem. § 243 StGB in/aus überwiegend unbezogenen Neu- und Rohbauten, Baubuden und Baustellen	§ 243 StGB	J	N	Erfassung
445020	Sonstiger Diebstahl gem. §§ 244 Abs. 1 Nr. 1 und 2, 244a StGB in/aus überwiegend unbezogenen Neu- und Rohbauten, Baubuden und Baustellen	§§ 244 (1) 1, 2; 244a StGB	J	N	Erfassung
445100	- von Kraftwagen				Nur Ausgabe
445110	Diebstahl gem. § 243 StGB in/aus überwiegend unbezogenen Neu- und Rohbauten, Baubuden und Baustellen von Kraftwagen	§ 243 StGB	J	N	Erfassung
445120	Diebstahl gem. §§ 244 Abs. 1 Nr. 1 und 2, 244a StGB in/aus überwiegend unbezogenen Neu- und Rohbauten, Baubuden und Baustellen von Kraftwagen	§§ 244 (1) 1, 2; 244a StGB	J	N	Erfassung
445500	- von unbaren Zahlungsmitteln				Nur Ausgabe
445510	Diebstahl gem. § 243 StGB in/aus überwiegend unbezogenen Neu- und Rohbauten, Baubuden und Baustellen von unbaren Zahlungsmitteln	§ 243 StGB	J	N	Erfassung
445520	Diebstahl gem. §§ 244 Abs. 1 Nr. 1 und 2, 244a StGB in/aus überwiegend unbezogenen Neu- und Rohbauten, Baubuden und Baustellen von unbaren Zahlungsmitteln	§§ 244 (1) 1, 2; 244a StGB	J	N	Erfassung



Delikt	Bedeutungstext	Gesetz	Schaden	Opfer	Geltung des Schlüssels: "Nur Ausgabe" "Erfassung u. Ausg."
450000	Sonstiger - schwerer Diebstahl an/aus Kraftfahrzeugen				Nur Ausgabe
450010	Sonstiger Diebstahl gem. § 243 StGB an/aus Kraftfahrzeugen	§ 243 StGB	J	N	Erfassung
450020	Sonstiger Diebstahl gem. §§ 244 Abs. 1 Nr. 1 und 2, 244a StGB an/aus Kraftfahrzeugen	§§ 244 (1) 1, 2; 244a StGB	J	N	Erfassung
450500	- von unbaren Zahlungsmitteln				Nur Ausgabe
450510	Diebstahl gem. § 243 StGB aus Kraftfahrzeugen von unbaren Zahlungsmitteln	§ 243 StGB	J	N	Erfassung
450520	Diebstahl gem. §§ 244 Abs. 1 Nr. 1 und 2, 244a StGB aus Kraftfahrzeugen von unbaren Zahlungsmitteln	§§ 244 (1) 1, 2; 244a StGB	J	N	Erfassung
471000	Diebstahl unter erschwerenden Umständen von Betäubungsmitteln aus Apotheken				Nur Ausgabe
471010	Diebstahl gem. § 243 StGB aus Apotheken von Betäubungsmitteln (einschl. BtM-Ersatz- und Ausweichmittel)	§ 243 StGB	J	N	Erfassung
471020	Diebstahl gem. §§ 244 Abs. 1 Nr. 1 und 2, 244a StGB aus Apotheken von Betäubungsmitteln (einschl. BtM-Ersatz- und Ausweichmittel)	§§ 244 (1) 1, 2; 244a StGB	J	N	Erfassung
472000	Diebstahl unter erschwerenden Umständen von Betäubungsmitteln aus Arztpraxen				Nur Ausgabe
472010	Diebstahl gem. § 243 StGB aus Arztpraxen von Betäubungsmitteln (einschl. BtM-Ersatz- und Ausweichmittel)	§ 243 StGB	J	N	Erfassung
472020	Diebstahl gem. §§ 244 Abs. 1 Nr. 1 und 2, 244a StGB aus Arztpraxen von Betäubungsmitteln (einschl. BtM-Ersatz- und Ausweichmittel)	§§ 244 (1) 1, 2; 244a StGB	J	N	Erfassung
473000	Diebstahl unter erschwerenden Umständen von Betäubungsmitteln aus Krankenhäusern				Nur Ausgabe
473010	Diebstahl gem. § 243 StGB aus Krankenhäusern von Betäubungsmitteln (einschl. BtM-Ersatz- und Ausweichmittel)	§ 243 StGB	J	N	Erfassung
473020	Diebstahl gem. §§ 244 Abs. 1 Nr. 1 und 2, 244a StGB aus Krankenhäusern von Betäubungsmitteln (einschl. BtM-Ersatz- und Ausweichmittel)	§§ 244 (1) 1, 2; 244a StGB	J	N	Erfassung
474000	Diebstahl unter erschwerenden Umständen von Betäubungsmitteln bei Herstellern und Großhändlern				Nur Ausgabe
474010	Diebstahl gem. § 243 StGB bei Herstellern und Großhändlern von Betäubungsmitteln (einschl. BtM-Ersatz- und Ausweichmittel)	§ 243 StGB	J	N	Erfassung
474020	Diebstahl gem. §§ 244 Abs. 1 Nr. 1 und 2, 244a StGB bei Herstellern und Großhändlern von Betäubungsmitteln (einschl. BtM-Ersatz- und Ausweichmittel)	§§ 244 (1) 1, 2; 244a StGB	J	N	Erfassung
475000	Diebstahl unter erschwerenden Umständen von Rezeptformularen zur Erlangung von Betäubungsmitteln				Nur Ausgabe
475010	Diebstahl gem. § 243 StGB von Rezeptformularen zur Erlangung von Betäubungsmitteln	§ 243 StGB	J	N	Erfassung
475020	Diebstahl gem. §§ 244 Abs. 1 Nr. 1 und 2, 244a StGB von Rezeptformularen zur Erlangung von Betäubungsmitteln	§§ 244 (1) 1, 2; 244a StGB	J	N	Erfassung

Delikt	Bedeutungstext	Gesetz	Schaden	Opfer	Geltung des Schlüssels: "Nur Ausgabe" "Erfassung u. Ausg."
490000	Sonstiger Taschendiebstahl unter erschwerenden Umständen				Nur Ausgabe
490010	Taschendiebstahl von sonstigen Gegenständen - besonders schwerer Fall	§ 243 StGB	J	N	Erfassung
490020	Taschendiebstahl von sonstigen Gegenständen - §§ 244 Abs. 1 Nr. 1 und 2, 244a StGB	§§ 244 (1) 1, 2; 244a StGB	J	N	Erfassung
490500	Taschendiebstahl von unbaren Zahlungsmitteln - besonders schwerer Fall				Nur Ausgabe
490510	Taschendiebstahl gem. § 243 StGB von unbaren Zahlungsmitteln	§ 243 StGB	J	N	Erfassung
490520	Taschendiebstahl gem. §§ 244 Abs. 1 Nr. 1 und 2, 244a StGB von unbaren Zahlungsmitteln	§§ 244 (1) 1, 2; 244a StGB	J	N	Erfassung
491010	Diebstahl gem. § 243 StGB von Sportschiffen / Booten	§ 243 StGB	J	N	Erfassung
491020	Diebstahl gem. §§ 244 Abs. 1 Nr. 1 und 2, 244a StGB von Sportschiffen / Booten	§§ 244 (1) 1, 2; 244a StGB	J	N	Erfassung
492010	Diebstahl gem. § 243 StGB von Außenbordmotoren	§ 243 StGB	J	N	Erfassung
492020	Diebstahl gem. §§ 244 Abs. 1 Nr. 1 und 2, 244a StGB von Außenbordmotoren	§§ 244 (1) 1, 2; 244a StGB	J	N	Erfassung
493010	Diebstahl gem. § 243 StGB in/aus Sportschiffen / Booten	§ 243 StGB	J	N	Erfassung
493020	Diebstahl gem. §§ 244 Abs. 1 Nr. 1 und 2, 244a StGB in/aus Sportschiffen / Booten	§§ 244 (1) 1, 2; 244a StGB	J	N	Erfassung

Delikt	Bedeutungstext	Gesetz	Schaden	Opfer	Geltung des Schlüssels: "Nur Ausgabe" "Erfassung u. Ausg."
*****	Diebstahl insgesamt und zwar				Nur Ausgabe
***1**	Diebstahl insgesamt von Kraftwagen einschl. unbefugter Ingebrauchnahme				Nur Ausgabe
***2**	Diebstahl insgesamt von Mopeds und Krafträdern einschl. unbefugter Ingebrauchnahme				Nur Ausgabe
***3**	Diebstahl insgesamt von Fahrrädern einschl. unbefugter Ingebrauchnahme				Nur Ausgabe
***4**	Diebstahl insgesamt von Schusswaffen				Nur Ausgabe
***5**	Diebstahl insgesamt von unbaren Zahlungsmitteln				Nur Ausgabe
***7**	Diebstahl insgesamt von/aus Automaten				Nur Ausgabe
***8**	Diebstahl insgesamt von Antiquitäten, Kunst- und sakralen Gegenständen				Nur Ausgabe
*05***	Diebstahl insgesamt in/aus Banken, Sparkassen, Postfilialen und -agenturen und dgl.				Nur Ausgabe
*10***	Diebstahl insgesamt in/aus Dienst-, Büro-, Fabrikations-, Werkstatt- und Lagerräumen				Nur Ausgabe
*15***	Diebstahl insgesamt in/aus Gaststätten, Kantinen, Hotels und Pensionen				Nur Ausgabe
*25***	Diebstahl insgesamt in/aus Kiosken, Warenhäusern, Verkaufsräumen, Selbstbedienungsläden, Schaufenstern, Schaukästen und Vitrinen (darunter)				Nur Ausgabe
*26***	Diebstahl insgesamt Ladendiebstahl				Nur Ausgabe
*35***	Diebstahl insgesamt in/aus Wohnungen				Nur Ausgabe
*40***	Diebstahl insgesamt in/aus Boden-, Kellerräumen und Waschküchen				Nur Ausgabe
*45***	Diebstahl insgesamt in/aus überwiegend unbezogenen Neu- und Rohbauten, Baubuden und Baustellen				Nur Ausgabe
*50***	Diebstahl insgesamt an/aus Kraftfahrzeugen				Nur Ausgabe
*710**	Diebstahl insgesamt von Betäubungsmitteln aus Apotheken				Nur Ausgabe
*720**	Diebstahl insgesamt von Betäubungsmitteln aus Arztpraxen				Nur Ausgabe
*730**	Diebstahl insgesamt von Betäubungsmitteln aus Krankenhäusern				Nur Ausgabe
*740**	Diebstahl insgesamt von Betäubungsmitteln bei Herstellern und Großhändlern				Nur Ausgabe
*750**	Diebstahl insgesamt von Rezeptformularen zur Erlangung von Betäubungsmitteln				Nur Ausgabe
*90***	Taschendiebstahl insgesamt				Nur Ausgabe

Delikt	Bedeutungstext	Gesetz	Schaden	Opfer	Geltung des Schlüssels: "Nur Ausgabe" "Erfassung u. Ausg."
3****	Diebstahl ohne erschwerende Umstände §§ 242, 247, 248a-c StGB und zwar				Nur Ausgabe
3**1**	Einfacher Diebstahl von Kraftwagen einschl. unbefugter Ingebrauchnahme				Nur Ausgabe
3**2**	Einfacher Diebstahl von Mopeds und Krafträdern einschl. unbefugter Ingebrauchnahme				Nur Ausgabe
3**3**	Einfacher Diebstahl von Fahrrädern einschl. unbefugter Ingebrauchnahme				Nur Ausgabe
3**4**	Diebstahl ohne erschwerende Umstände von Schusswaffen				Nur Ausgabe
3**5**	Diebstahl ohne erschwerende Umstände von unbaren Zahlungsmitteln				Nur Ausgabe
3**7**	Diebstahl ohne erschwerende Umstände von/aus Automaten				Nur Ausgabe
3**8**	Diebstahl ohne erschwerende Umstände von Antiquitäten, Kunst- und sakralen Gegenständen				Nur Ausgabe
305***	Diebstahl ohne erschwerende Umstände in/aus Banken, Sparkassen, Postfilialen und -agenturen und dgl.				Nur Ausgabe
310***	Diebstahl ohne erschwerende Umstände in/aus Dienst-, Büro-, Fabrikations-, Werkstatt- und Lagerräumen				Nur Ausgabe
315***	Diebstahl ohne erschwerende Umstände in/aus Gaststätten, Kantinen, Hotels und Pensionen				Nur Ausgabe
325***	Diebstahl in/aus Kiosken, Warenhäusern, Verkaufsräumen, Selbstbedienungsläden, Schaufenstern, Schaukästen und Vitrinen (darunter)				Nur Ausgabe
326***	Ladendiebstahl ohne erschwerende Umstände				Nur Ausgabe
335***	Diebstahl ohne erschwerende Umstände in/aus Wohnungen				Nur Ausgabe
340***	Diebstahl ohne erschwerende Umstände in/aus Boden-/Kellerräumen, Waschküchen				Nur Ausgabe
345***	Diebstahl ohne erschwerende Umstände in/aus überwiegend unbezogenen Neu- und Rohbauten, Baubuden und Baustellen				Nur Ausgabe
350***	Diebstahl ohne erschwerende Umstände an/aus Kraftfahrzeugen				Nur Ausgabe

Delikt	Bedeutungstext	Gesetz	Schaden	Opfer	Geltung des Schlüssels: "Nur Ausgabe" "Erfassung u. Ausg."
4****	Diebstahl unter erschwerenden Umständen §§ 243-244a StGB und zwar				Nur Ausgabe
4**1**	Diebstahl unter erschwerenden Umständen von Kraftwagen				Nur Ausgabe
4**2**	Diebstahl unter erschwerenden Umständen von Mopeds und Krafträdern				Nur Ausgabe
4**3**	Diebstahl unter erschwerenden Umständen von Fahrrädern				Nur Ausgabe
4**4**	Diebstahl unter erschwerenden Umständen von Schusswaffen				Nur Ausgabe
4**5**	Diebstahl unter erschwerenden Umständen von unbaren Zahlungsmitteln				Nur Ausgabe
4**7**	Diebstahl unter erschwerenden Umständen von/aus Automaten				Nur Ausgabe
4**8**	Diebstahl unter erschwerenden Umständen von Antiquitäten, Kunst- und sakralen Gegenständen				Nur Ausgabe
405***	Diebstahl unter erschwerenden Umständen in/aus Banken, Sparkassen, Postfilialen und -agenturen und dgl.				Nur Ausgabe
410***	Diebstahl unter erschwerenden Umständen in/aus Dienst-, Büro-, Fabrikations-, Werkstatt- und Lagerräumen				Nur Ausgabe
415***	Diebstahl unter erschwerenden Umständen in/aus Gaststätten, Kantinen, Hotels und Pensionen				Nur Ausgabe
425***	Diebstahl unter erschwerenden Umständen in/aus Kiosken, Warenhäusern, Verkaufsräumen, Selbstbedienungsläden, Schaufenstern, Schaukästen und Vitrinen (darunter)				Nur Ausgabe
426***	Diebstahl unter erschwerenden Umständen - Ladendiebstahl				Nur Ausgabe
435***	Wohnungseinbruchdiebstahl § 244 Abs. 1 Nr. 3 StGB				Nur Ausgabe
436***	Tageswohnungseinbruch § 244 Abs. 1 Nr. 3 StGB				Nur Ausgabe
440***	Diebstahl unter erschwerenden Umständen in/aus Boden-, Kellerräumen, Waschküchen				Nur Ausgabe
445***	Diebstahl unter erschwerenden Umständen in/aus überwiegend unbezogenen Neu- und Rohbauten, Baubuden und Baustellen				Nur Ausgabe
450***	Diebstahl unter erschwerenden Umständen an/aus Kraftfahrzeugen				Nur Ausgabe
4910**	Schwerer Diebstahl von Sportschiffen / Booten				Nur Ausgabe
4920**	Schwerer Diebstahl von Außenbordmotoren				Nur Ausgabe
4930**	Schwerer Diebstahl in/aus Sportschiffen / Booten				Nur Ausgabe

Delikt	Bedeutungstext	Gesetz	Schaden	Opfer	Geltung des Schlüssels: "Nur Ausgabe" "Erfassung u. Ausg."
500000	Vermögens- und Fälschungsdelikte				Nur Ausgabe
510000	Betrug §§ 263, 263a, 264, 264a, 265, 265a, 265b StGB davon				Nur Ausgabe
511000	Waren- und Warenkreditbetrug davon				Nur Ausgabe
511100	Betrügerisches Erlangen von Kraftfahrzeug	§ 263 StGB	J	N	Erfassung
511200	Sonstiger Warenkreditbetrug				Nur Ausgabe
511201	Tankbetrug	§ 263 StGB	J	N	Erfassung
511279	Weitere Arten des Warenkreditbetruges	§ 263 StGB	J	N	Erfassung
511300	Warenbetrug	§ 263 StGB	J	N	Erfassung
512000	Grundstücks- und Baubetrug	§ 263 StGB	J	N	Erfassung
513000	Beteiligungs- und Kapitalanlagebetrug davon				Nur Ausgabe
513100	Prospektbetrug § 264a StGB	§ 264a StGB	N	N	Erfassung
513200	Anlagebetrug gemäß § 263 StGB	§ 263 StGB	J	N	Erfassung
513300	Betrug bei Börsenspekulationen	§ 263 StGB	J	N	Erfassung
513400	Beteiligungsbetrug	§ 263 StGB	J	N	Erfassung
513500	Kautionsbetrug	§ 263 StGB	J	N	Erfassung
513600	Umschuldungsbetrug	§ 263 StGB	J	N	Erfassung
514000	Geldkreditbetrug davon				Nur Ausgabe
514100	Kreditbetrug § 265b StGB	§ 265b StGB	N	N	Erfassung
514200	Subventionsbetrug § 264 StGB	§ 264 StGB	J	N	Erfassung
514300	Kreditbetrug § 263 StGB	§ 263 StGB	J	N	Erfassung
514500	Wertpapierbetrug	§ 263 StGB	J	N	Erfassung
515000	Erschleichen von Leistungen § 265a StGB				Nur Ausgabe
515001	Beförderungsererschleichung (Teil des Deliktsbereiches "Erschleichen von Leistungen")	§ 265a StGB	J	N	Erfassung
515079	Sonstiges Erschleichen von Leistungen	§ 265a StGB	J	N	Erfassung
516000	Betrug mittels rechtswidrig erlangter unbarer Zahlungsmittel davon				Nur Ausgabe
516200	Betrug mittels rechtswidrig erlangter Debitkarten ohne PIN (Lastschriftverfahren)	§ 263 StGB	J	N	Erfassung
516300	Betrug mittels rechtswidrig erlangter Debitkarten mit PIN	§ 263a StGB	J	N	Erfassung
516400	Betrug mittels rechtswidrig erlangter Kreditkarten	§ 263 StGB	J	N	Erfassung
516500	Betrug mittels rechtswidrig erlangter Daten von Zahlungskarten	§ 263 StGB	J	N	Erfassung
516900	Betrug mittels rechtswidrig erlangter sonstiger unbarer Zahlungsmittel	§ 263 StGB	J	N	Erfassung
517000	Sonstiger Betrug davon				Nur Ausgabe
517100	Leistungsbetrug	§ 263 StGB	J	N	Erfassung
517200	Leistungskreditbetrug	§ 263 StGB	J	N	Erfassung
517300	Arbeitsvermittlungsbetrug	§ 263 StGB	J	N	Erfassung
517400	Betrug zum Nachteil von Versicherungen und Versicherungsmissbrauch §§ 263, 265 StGB				Nur Ausgabe
517410	Betrug zum Nachteil von Versicherungen	§ 263 StGB	J	N	Erfassung
517420	Versicherungsmissbrauch	§ 265 StGB	J	N	Erfassung
517500	Computerbetrug § 263a StGB (soweit nicht unter den Schlüssel 5163 bzw. 5179 zu erfassen)	§ 263a StGB	J	N	Erfassung
517600	Provisionsbetrug	§ 263 StGB	J	N	Erfassung
517700	Betrug zum Nachteil von Sozialversicherungen und Sozialversicherungsträgern	§ 263 StGB	J	N	Erfassung
517800	(Sonstiger) Sozialleistungsbetrug (soweit nicht unter Schl. 5177 zu erfassen)	§ 263 StGB	J	N	Erfassung
517900	Betrug mit Zugangsberechtigungen zu Kommunikationsdiensten	§ 263 StGB	J	N	Erfassung

Delikt	Bedeutungstext	Gesetz	Schaden	Opfer	Geltung des Schlüssels: "Nur Ausgabe" "Erfassung u. Ausg."
518100	Abrechnungsbetrug				Nur Ausgabe
518110	Abrechnungsbetrug im Gesundheitswesen	§ 263 StGB	J	N	Erfassung
518179	Sonstiger Abrechnungsbetrug	§ 263 StGB	J	N	Erfassung
518200	Einmietbetrug	§ 263 StGB	J	N	Erfassung
518300	Kontoeröffnungs- und Überweisungsbetrug				Nur Ausgabe
518310	Kontoeröffnungsbetrug	§ 263 StGB	J	N	Erfassung
518320	Überweisungsbetrug	§ 263 StGB	J	N	Erfassung
518400	Zechbetrug	§ 263 StGB	J	N	Erfassung
518800	Kreditvermittlungsbetrug	§ 263 StGB	J	N	Erfassung
518900	Sonstige weitere Betrugsarten	§ 263 StGB	J	N	Erfassung
520000	Veruntreuungen §§ 266, 266a, 266b StGB davon				Nur Ausgabe
521000	Untreue § 266 StGB; darunter				Nur Ausgabe
521079	Sonstige Untreue	§ 266 StGB	J	N	Erfassung
521100	Untreue bei Kapitalanlagegeschäften	§ 266 StGB	J	N	Erfassung
522000	Vorenthalten und Veruntreuen von Arbeitsentgelt § 266a StGB	§ 266a StGB	J	N	Erfassung
523000	Missbrauch von Scheck- und Kreditkarten § 266b StGB	§ 266b StGB	J	N	Erfassung
530000	Unterschlagung §§ 246, 247, 248a StGB; darunter				Nur Ausgabe
530079	Unterschlagung sonstiger Güter/Sachen gemäß §§ 246, 247, 248a StGB - ohne von Kfz	§§ 246, 247, 248a StGB	J	N	Erfassung
531000	Unterschlagung von Kfz gemäß §§ 246, 247 StGB	§§ 246, 247 StGB	J	N	Erfassung
540000	Urkundenfälschung §§ 267-271, 273-279, 281 StGB; darunter				Nur Ausgabe
540001	Sonstige Urkundenfälschung gemäß § 267 StGB	§ 267 StGB	N	N	Erfassung
540002	Mittelbare Falschbeurkundung	§ 271 StGB	N	N	Erfassung
540003	Verändern von amtlichen Ausweisen	§ 273 StGB	N	N	Erfassung
540004	Urkundenunterdrückung; Veränderung einer Grenzbezeichnung § 274 StGB	§ 274 StGB	N	N	Erfassung
540005	Vorbereitung der Fälschung von amtlichen Ausweisen	§ 275 StGB	N	N	Erfassung
540006	Verschaffen von falschen amtlichen Ausweisen	§ 276 StGB	N	N	Erfassung
540007	Fälschung von Gesundheitszeugnissen	§ 277 StGB	N	N	Erfassung
540008	Ausstellen unrichtiger Gesundheitszeugnisse	§ 278 StGB	N	N	Erfassung
540009	Gebrauch unrichtiger Gesundheitszeugnisse	§ 279 StGB	N	N	Erfassung
540010	Missbrauch von Ausweispapieren	§ 281 StGB	N	N	Erfassung
541000	Fälschung technischer Aufzeichnungen § 268 StGB				Nur Ausgabe
541001	Manipulation von Fahrtenschreibern gemäß § 268 StGB	§ 268 StGB	N	N	Erfassung
541079	Sonstige Fälschung technischer Aufzeichnungen	§ 268 StGB	N	N	Erfassung
542000	Fälschung zur Erlangung von Betäubungsmittel	§ 267 StGB	N	N	Erfassung
543000	Fälschung beweisheblicher Daten, Täuschung im Rechtsverkehr bei Datenverarbeitung §§ 269, 270 StGB				Nur Ausgabe
543010	Fälschung beweisheblicher Daten § 269 StGB	§ 269 StGB	N	N	Erfassung
543020	Täuschung im Rechtsverkehr bei Datenverarbeitung § 270 StGB	§ 270 StGB	N	N	Erfassung
550000	Geld- und Wertzeichenfälschung, Fälschung von Zahlungskarten mit oder ohne Garantiefunktion, Schecks und Wechseln §§ 146-149, 151, 152, 152a, 152b StGB; darunter				Nur Ausgabe
550010	Gewerbs- und bandenmäßiges Geldfälschung gemäß § 146 Abs. 2 StGB	§ 146 (2) StGB	N	N	Erfassung
550020	Wertpapierfälschung	§ 151 StGB	N	N	Erfassung
550030	Fälschung Geld-/Wertzeichen fremder Währungsgebiete	§ 152 StGB	N	N	Erfassung
551000	Geld- und Wertzeichenfälschung einschl. Vorbereitungshandlungen §§ 146 außer Abs. 1 Nr. 3, 148, 149 StGB				Nur Ausgabe
551010	Geldfälschung (einschl. Vorbereitungshandlung) gem. § 146 Abs. 1 Nr. 1 und 2 StGB	§ 146 (1) 1, 2 StGB	N	N	Erfassung
551020	Wertzeichenfälschung	§ 148 StGB	N	N	Erfassung
551030	Vorbereitung der Fälschung von Geld und Wertzeichen	§ 149 StGB	N	N	Erfassung

Delikt	Bedeutungstext	Gesetz	Schaden	Opfer	Geltung des Schlüssels: "Nur Ausgabe" "Erfassung u. Ausg."
552000	Inverkehrbringen von Falschgeld §§ 146 Abs. 1 Nr. 3, 147 StGB				Nur Ausgabe
552010	Inverkehrbringen von Falschgeld gemäß § 146 Abs. 1 Nr. 3 StGB	§ 146 (1) 3 StGB	N	N	Erfassung
552020	Inverkehrbringen von Falschgeld gemäß § 147 StGB (nach gutgläubigem Erwerb)	§ 147 StGB	N	N	Erfassung
553000	Fälschung von Zahlungskarten mit oder ohne Garantiefunktion, Schecks und Wechseln gemäß §§ 152a, 152b StGB davon				Nur Ausgabe
553100	Gebrauch falscher Zahlungskarten mit oder ohne Garantiefunktion, Schecks und Wechsel gemäß §§ 152a, 152b StGB				Nur Ausgabe
553110	Gebrauch falscher Zahlungskarten ohne Garantiefunktion, Schecks und Wechsel	§ 152a StGB	N	N	Erfassung
553120	Gebrauch falscher Zahlungskarten mit Garantiefunktion	§ 152b StGB	N	N	Erfassung
553200	Nachmachen, Verfälschen, Verschaffen, Feilhalten oder Überlassen falscher Zahlungskarten mit oder ohne Garantiefunktion, Schecks und Wechsel gemäß §§ 152a, 152b StGB				Nur Ausgabe
553210	Nachmachen, Verfälschen, Verschaffen, Feilhalten oder Überlassen falscher Zahlungskarten ohne Garantiefunktion, Schecks und Wechsel	§ 152a StGB	N	N	Erfassung
553220	Nachmachen, Verfälschen, Verschaffen, Feilhalten oder Überlassen falscher Zahlungskarten mit Garantiefunktion	§ 152b StGB	N	N	Erfassung
560000	Insolvenzstraftaten §§ 283, 283a-d StGB davon				Nur Ausgabe
561000	Bankrott § 283 StGB	§ 283 StGB	J	N	Erfassung
562000	Besonders schwerer Fall des Bankrotts § 283a StGB	§ 283a StGB	J	N	Erfassung
563000	Verletzung der Buchführungspflicht § 283b StGB	§ 283b StGB	N	N	Erfassung
564000	Gläubigerbegünstigung § 283c StGB	§ 283c StGB	J	N	Erfassung
565000	Schuldnerbegünstigung § 283d StGB	§ 283d StGB	J	N	Erfassung
600000	Sonstige Straftatbestände (StGB)				Nur Ausgabe
610000	Erpressung § 253 StGB; darunter				Nur Ausgabe
610001	Schutzgelderpressung	§ 253 StGB	J	N	Erfassung
610079	Sonstige Erpressung	§ 253 StGB	J	N	Erfassung
611000	Erpressung auf sexueller Grundlage	§ 253 StGB	J	N	Erfassung
620000	Widerstand gegen die Staatsgewalt und Straftaten gegen die öffentliche Ordnung §§ 111, 113, 114, 120, 121, 123-127, 129, 130-134, 136, 138, 140, 145, 145a, 145c, 145d StGB; darunter				Nur Ausgabe
620001	Störung des öffentlichen Friedens durch Androhung von Straftaten	§ 126 StGB	N	N	Erfassung
620002	Bildung bewaffneter Gruppen	§ 127 StGB	N	N	Erfassung
620003	Bildung krimineller Vereinigungen	§ 129 StGB	N	N	Erfassung
620004	Anleitung zu Straftaten	§ 130a StGB	N	N	Erfassung
620005	Amtsanmaßung	§ 132 StGB	N	N	Erfassung
620006	Missbrauch von Titeln, Berufsbezeichnungen, Abzeichen	§ 132a StGB	N	N	Erfassung
620007	Verwahrungsbruch	§ 133 StGB	N	N	Erfassung
620008	Verletzung amtlicher Bekanntmachungen	§ 134 StGB	N	N	Erfassung
620009	Verstrickungsbruch, Siegelbruch	§ 136 StGB	N	N	Erfassung
620010	Nichtanzeige geplanter Straftaten	§ 138 StGB	N	N	Erfassung
620011	Belohnung und Billigung von Straftaten	§ 140 StGB	N	N	Erfassung
620013	Missbrauch von Notrufen und Beeinträchtigung von Unfallverhütungs- und Nothilfemitteln	§ 145 StGB	N	N	Erfassung
620014	Verstoß gegen Weisung während Führungsaufsicht	§ 145a StGB	N	N	Erfassung
620015	Verstoß gegen das Berufsverbot	§ 145c StGB	N	N	Erfassung



Delikt	Bedeutungstext	Gesetz	Schaden	Opfer	Geltung des Schlüssels: "Nur Ausgabe" "Erfassung u. Ausg."
621000	Widerstand gegen die Staatsgewalt §§ 111, 113, 114, 120, 121 StGB				Nur Ausgabe
621010	Öffentliche Aufforderung zu Straftaten	§ 111 StGB	N	N	Erfassung
621020	Widerstand gegen Vollstreckungsbeamte				Nur Ausgabe
621021	Widerstand gegen Polizeivollzugsbeamte	§ 113 StGB	N	J	Erfassung
621029	Widerstand gegen Vollstreckungsbeamte (ohne Polizeivollzugsbeamte)	§ 113 StGB	N	J	Erfassung
621030	Widerstand gegen gleichgestellte Personen	§ 114 StGB	N	N	Erfassung
621040	Gefangenenbefreiung	§ 120 StGB	N	N	Erfassung
621050	Gefangenenmeuterei	§ 121 StGB	N	N	Erfassung
622000	Hausfriedensbruch §§ 123, 124 StGB davon				Nur Ausgabe
622100	Hausfriedensbruch § 123 StGB	§ 123 StGB	N	N	Erfassung
622200	Schwerer Hausfriedensbruch § 124 StGB	§ 124 StGB	N	N	Erfassung
623000	Landfriedensbruch §§ 125, 125a StGB				Nur Ausgabe
623010	Landfriedensbruch § 125 StGB	§ 125 StGB	N	N	Erfassung
623020	Besonders schwerer Landfriedensbruch § 125a StGB	§ 125a StGB	N	N	Erfassung
624000	Vortäuschen einer Straftat § 145d StGB; darunter				Nur Ausgabe
624010	Vortäuschen einer Straftat gegen die sexuelle Selbstbestimmung	§ 145d StGB	N	N	Erfassung
624079	Vortäuschen einer sonstigen Straftat	§ 145d StGB	N	N	Erfassung
624100	Vortäuschen eines Raubes	§ 145d StGB	N	N	Erfassung
624200	Vortäuschen eines Diebstahls				Nur Ausgabe
624201	Vortäuschen eines Kfz-Diebstahls	§ 145d StGB	N	N	Erfassung
624279	Vortäuschen eines sonstigen Diebstahls	§ 145d StGB	N	N	Erfassung
626000	Gewaltdarstellung § 131 StGB; darunter				Nur Ausgabe
626079	Sonstige Gewaltdarstellung	§ 131 (1) 1, 2, 4; (2) StGB	N	N	Erfassung
626100	Gewaltdarstellung - Schriften an Personen unter 18 Jahren § 131 Abs. 1 Nr. 3 StGB	§ 131 (1) 3 StGB	N	N	Erfassung
627000	Volksverhetzung § 130 StGB	§ 130 StGB	N	N	Erfassung
630000	Begünstigung, Strafvereitelung (ohne Strafvereitelung im Amt), Hehlerei und Geldwäsche §§ 257, 258, 259-261 StGB; darunter				Nur Ausgabe
630010	Begünstigung	§ 257 StGB	N	N	Erfassung
630020	Strafvereitelung	§ 258 StGB	N	N	Erfassung
631000	Hehlerei von Kfz §§ 259-260a StGB; darunter				Nur Ausgabe
631079	Hehlerei von Kfz gemäß § 259 StGB	§ 259 StGB	N	N	Erfassung
631100	Gewerbsmäßige Hehlerei von Kfz § 260 Abs. 1 Nr. 1 StGB	§ 260 (1) 1 StGB	N	N	Erfassung
631200	Bandenhehlerei von Kfz § 260 Abs. 1 Nr. 2 StGB	§ 260 (1) 2 StGB	N	N	Erfassung
631300	Gewerbsmäßige Bandenhehlerei von Kfz § 260a StGB	§ 260a StGB	N	N	Erfassung
632000	Sonstige Hehlerei §§ 259-260a StGB; darunter				Nur Ausgabe
632079	Sonstige Hehlerei § 259 StGB	§ 259 StGB	N	N	Erfassung
632100	Gewerbsmäßige Hehlerei § 260 Abs. 1 Nr. 1 StGB	§ 260 I Nr. 1 StGB	N	N	Erfassung
632200	Bandenhehlerei § 260 Abs. 1 Nr. 2 StGB	§ 260 I Nr. 2 StGB	N	N	Erfassung
632300	Gewerbsmäßige Bandenhehlerei § 260a StGB	§ 260a StGB	N	N	Erfassung
633000	Geldwäsche, Verschleierung unrechtmäßig erlangter Vermögenswerte § 261 StGB	§ 261 StGB	N	N	Erfassung

Delikt	Bedeutungstext	Gesetz	Schaden	Opfer	Geltung des Schlüssels: "Nur Ausgabe" "Erfassung u. Ausg."
640000	Brandstiftung und Herbeiführen einer Brandgefahr §§ 306-306d, 306f StGB; darunter				Nur Ausgabe
640010	Fahrlässige Brandstiftung	§ 306d StGB	N	N	Erfassung
640020	Fahrlässiges Herbeiführen einer Brandgefahr	§ 306f (3) StGB	N	N	Erfassung
641000	(Vorsätzliche) Brandstiftung und Herbeiführen einer Brandgefahr §§ 306-306c, 306f Abs. 1 und 2 StGB				Nur Ausgabe
641010	Vorsätzliche Brandstiftung	§ 306 StGB	N	N	Erfassung
641020	Schwere Brandstiftung	§ 306a StGB	N	N	Erfassung
641030	Besonders schwere Brandstiftung	§ 306b StGB	N	N	Erfassung
641040	Brandstiftung mit Todesfolge	§ 306c StGB	N	J	Erfassung
641050	Vorsätzliches Herbeiführen einer Brandgefahr	§ 306f (1) (2) StGB	N	N	Erfassung
650000	Wettbewerbs-, Korruptions- und Amtsdelikte §§ 258a, 298-300, 331-353d, 355, 357 StGB davon				Nur Ausgabe
651000	Vorteilsannahme, Bestechlichkeit §§ 331, 332, 335 StGB davon				Nur Ausgabe
651100	Vorteilsannahme § 331 StGB	§ 331 StGB	N	N	Erfassung
651200	Bestechlichkeit § 332 StGB	§ 332 StGB	N	N	Erfassung
651300	Bestechlichkeit - gewerbsmäßig oder als Mitglied einer Bande gemäß § 335 Abs. 2 Nr. 3 StGB	§ 335 (2) 3 StGB	N	N	Erfassung
651400	Alle sonstigen besonders schweren Fälle der Bestechlichkeit gemäß § 335 StGB	§ 335 (2) 1, 2 StGB	N	N	Erfassung
652000	Vorteilsgewährung, Bestechung §§ 333, 334, 335 StGB davon				Nur Ausgabe
652100	Vorteilsgewährung § 333 StGB	§ 333 StGB	N	N	Erfassung
652200	Bestechung § 334 StGB	§ 334 StGB	N	N	Erfassung
652300	Bestechung - gewerbsmäßig oder als Mitglied einer Bande nach § 335 Abs. 2 Nr. 3 StGB	§ 335 (2) 3 StGB	N	N	Erfassung
652400	Alle sonstigen besonders schweren Fälle der Bestechung nach § 335 StGB	§ 335 (2) 1, 2 StGB	N	N	Erfassung
655000	Sonstige Straftaten im Amt §§ 258a, 339-353d, 355, 357 StGB; darunter				Nur Ausgabe
655001	Strafvereitelung im Amt	§ 258a StGB	N	N	Erfassung
655002	Rechtsbeugung	§ 339 StGB	N	N	Erfassung
655003	Aussageerpressung	§ 343 StGB	N	N	Erfassung
655004	Verfolgung Unschuldiger	§ 344 StGB	N	N	Erfassung
655005	Vollstreckung gegen Unschuldige	§ 345 StGB	N	N	Erfassung
655006	Falschbeurkundung im Amt	§ 348 StGB	N	N	Erfassung
655007	Gebührenüberhebung	§ 352 StGB	N	N	Erfassung
655008	Abgabenüberhebung; Leistungskürzung	§ 353 StGB	N	N	Erfassung
655009	Vertrauensbruch im auswärtigen Dienst	§ 353a StGB	N	N	Erfassung
655010	Verbotene Mitteilungen über Gerichtsverhandlungen	§ 353d StGB	N	N	Erfassung
655011	Verletzung des Steuergeheimnisses	§ 355 StGB	N	N	Erfassung
655012	Verleitung eines Untergebenen zu Straftaten	§ 357 StGB	N	N	Erfassung
655100	Körperverletzung im Amt § 340 StGB	§ 340 StGB	N	J	Erfassung
655200	Verletzung des Dienstgeheimnisses § 353b StGB	§ 353b StGB	N	N	Erfassung
656000	Wettbewerbsbeschränkende Absprachen bei Ausschreibungen § 298 StGB	§ 298 StGB	N	N	Erfassung

Delikt	Bedeutungstext	Gesetz	Schaden	Opfer	Geltung des Schlüssels: "Nur Ausgabe" "Erfassung u. Ausg."
657000	Bestechlichkeit und Bestechung im geschäftlichen Verkehr §§ 299, 300 StGB; davon				Nur Ausgabe
657100	Bestechlichkeit und Bestechung gemäß § 299 StGB				Nur Ausgabe
657110	Bestechlichkeit und Bestechung gemäß § 299 Abs. 1 und 2 StGB	§ 299 (1) (2) StGB	N	N	Erfassung
657120	Bestechlichkeit und Bestechung gemäß § 299 Abs. 3 StGB	§ 299 (3) StGB	N	N	Erfassung
657200	Bestechlichkeit und Bestechung - gewerbsmäßig oder als Mitglied einer Bande gemäß § 300 Satz 2 Nr. 2 StGB	§ 300 [2] 2 StGB	N	N	Erfassung
657300	Bestechlichkeit und Bestechung - Vorteil großen Ausmaßes gemäß § 300 Satz 2 Nr. 1 StGB	§ 300 [2] 1 StGB	N	N	Erfassung
660000	Strafbarer Eigennutz §§ 284, 285, 287-293, 297 StGB darunter				Nur Ausgabe
660010	Vereiteln der Zwangsvollstreckung	§ 288 StGB	N	N	Erfassung
660020	Pfandkehr	§ 289 StGB	N	N	Erfassung
660030	Unbefugter Gebrauch von Pfandsachen	§ 290 StGB	N	N	Erfassung
660040	Gefährdung von Schiffen, Kraft- und Luftfahrzeugen durch Bannware	§ 297 StGB	N	N	Erfassung
661000	Glücksspiel §§ 284, 285, 287 StGB				Nur Ausgabe
661010	Unerlaubte Veranstaltung eines Glücksspiels	§ 284 StGB	N	N	Erfassung
661020	Beteiligung am unerlaubten Glücksspiel	§ 285 StGB	N	N	Erfassung
661030	Unerlaubte Veranstaltung einer Lotterie oder Ausspielung	§ 287 StGB	N	N	Erfassung
662000	Wilderei §§ 292, 293 StGB darunter				Nur Ausgabe
662001	Fischwilderei	§ 293 StGB	N	N	Erfassung
662100	Jagdwilderei § 292 StGB	§ 292 StGB	N	N	Erfassung
663000	Wucher § 291 StGB	§ 291 StGB	N	N	Erfassung

Delikt	Bedeutungstext	Gesetz	Schaden	Opfer	Geltung des Schlüssels: "Nur Ausgabe" "Erfassung u. Ausg."
670000	Alle sonstigen Straftaten gemäß StGB - ohne Verkehrsdelikte darunter				Nur Ausgabe
670001	Falsche uneidliche Aussage (Falschaussage)	§ 153 StGB	N	N	Erfassung
670002	Meineid	§ 154 StGB	N	N	Erfassung
670003	Falsche Versicherung an Eides statt	§ 156 StGB	N	N	Erfassung
670005	Verleitung zur Falschaussage	§ 160 StGB	N	N	Erfassung
670006	Fahrlässiger Falscheid, fahrlässige falsche Versicherung an Eides statt	§ 161 StGB	N	N	Erfassung
670007	Falsche Verdächtigung	§ 164 StGB	N	N	Erfassung
670008	Beschimpfung von Bekenntnissen, Religionsgemeinschaften und Weltanschauungsvereinigungen	§ 166 StGB	N	N	Erfassung
670009	Störung der Religionsausübung	§ 167 StGB	N	N	Erfassung
670010	Störung einer Bestattungsfeier	§ 167a StGB	N	N	Erfassung
670011	Störung der Totenruhe	§ 168 StGB	N	N	Erfassung
670012	Personenstands Fältschung	§ 169 StGB	N	N	Erfassung
670013	Doppelehe	§ 172 StGB	N	N	Erfassung
670014	Beischlaf zwischen Verwandten	§ 173 StGB	N	N	Erfassung
670015	Üble Nachrede und Verleumdung gegen Personen des politischen Lebens	§ 188 StGB	N	N	Erfassung
670016	Verletzung der Vertraulichkeit des Wortes	§ 201 StGB	N	N	Erfassung
670017	Verletzung des Briefgeheimnisses	§ 202 StGB	N	N	Erfassung
670018	Verletzung von Privatgeheimnissen	§ 203 StGB	N	N	Erfassung
670019	Verwertung fremder Geheimnisse	§ 204 StGB	N	N	Erfassung
670020	Verletzung des Post- u. Fernmeldegeheimnisses	§ 206 StGB	N	N	Erfassung
670021	Aussetzung	§ 221 StGB	N	N	Erfassung
670024	Gefährliche Eingriffe in den Bahn-, Schiffs- und Luftverkehr	§ 315 StGB	N	N	Erfassung
670025	Gefährliche Eingriffe in den Straßenverkehr	§ 315b StGB	N	N	Erfassung
670026	Störung öffentlicher Betriebe	§ 316b StGB	N	N	Erfassung
670027	Störung von Telekommunikationsanlagen	§ 317 StGB	N	N	Erfassung
670029	Baugefährdung	§ 319 StGB	N	N	Erfassung
670030	Vollrausch	§ 323a StGB	N	N	Erfassung
670031	Gefährdung einer Entziehungskur	§ 323b StGB	N	N	Erfassung
670032	Unterlassene Hilfeleistung	§ 323c StGB	N	N	Erfassung
670033	Parteiverrat	§ 356 StGB	N	N	Erfassung
670034	Verletzung des höchstpersönlichen Lebensbereiches durch Bildaufnahmen	§ 201a StGB	N	N	Erfassung
670079	Sonstige weitere Straftaten gemäß StGB		N	N	Erfassung
671000	Verletzung der Unterhaltspflicht § 170 StGB	§ 170 StGB	N	N	Erfassung
672000	Verletzung der Fürsorge- oder Erziehungspflicht § 171 StGB	§ 171 StGB	N	N	Erfassung

Delikt	Bedeutungstext	Gesetz	Schaden	Opfer	Geltung des Schlüssels: "Nur Ausgabe" "Erfassung u. Ausg."
673000	Beleidigung §§ 185-187, 189 StGB darunter				Nur Ausgabe
673010	Beleidigung ohne sexuelle Grundlage	§ 185 StGB	N	N	Erfassung
673020	Üble Nachrede ohne sexuelle Grundlage	§ 186 StGB	N	N	Erfassung
673030	Verleumdung ohne sexuelle Grundlage	§ 187 StGB	N	N	Erfassung
673040	Verunglimpfung des Andenkens Verstorbener ohne sexuelle Grundlage	§ 189 StGB	N	N	Erfassung
673100	Beleidigung auf sexueller Grundlage §§ 185-187, 189 StGB				Nur Ausgabe
673110	Beleidigung auf sexueller Grundlage	§ 185 StGB	N	N	Erfassung
673120	Üble Nachrede auf sexueller Grundlage	§ 186 StGB	N	N	Erfassung
673130	Verleumdung auf sexueller Grundlage	§ 187 StGB	N	N	Erfassung
673140	Verunglimpfung des Andenkens Verstorbener auf sexueller Grundlage	§ 189 StGB	N	N	Erfassung
674000	Sachbeschädigung §§ 303-305a StGB darunter				Nur Ausgabe
674010	Sachbeschädigung gemäß § 303 StGB (ohne Schl. 674100 und 674300)				Nur Ausgabe
674011	Sachbeschädigung durch Graffiti (ohne Schlüssel 674021, 674111, 674311 und 674321)	§ 303 StGB	N	N	Erfassung
674012	Sachbeschädigung durch Feuer (ohne Schlüssel 674022, 674180, 674312 und 674322)	§ 303 StGB	N	N	Erfassung
674019	Sonstige Sachbeschädigung (ohne Schlüssel 674029, 674119, 674319 und 674329)	§ 303 StGB	N	N	Erfassung
674020	Gemeinschädliche Sachbeschädigung (ohne Schlüssel 674320)				Nur Ausgabe
674021	Gemeinschädliche Sachbeschädigung durch Graffiti (ohne Schlüssel 674321)	§ 304 StGB	N	N	Erfassung
674022	Gemeinschädliche Sachbeschädigung durch Feuer (ohne Schlüssel 674322)	§ 304 StGB	N	N	Erfassung
674029	Sonstige gemeinschädliche Sachbeschädigung (ohne Schlüssel 674329)	§ 304 StGB	N	N	Erfassung
674030	Zerstörung von Bauwerken (ohne Schlüssel 674330)	§ 305 StGB	N	N	Erfassung
674100	Sachbeschädigung an Kfz				Nur Ausgabe
674111	Sachbeschädigung durch Graffiti an Kfz	§ 303 StGB	N	N	Erfassung
674119	Sonstige Sachbeschädigung an Kfz	§ 303 StGB	N	N	Erfassung
674180	Sachbeschädigung durch Feuer an Kfz	§ 303 StGB	N	N	Erfassung
674200	Datenveränderung, Computersabotage §§ 303a, 303b StGB				Nur Ausgabe
674210	Datenveränderung	§ 303a StGB	N	N	Erfassung
674220	Computersabotage	§ 303b StGB	N	N	Erfassung

Delikt	Bedeutungstext	Gesetz	Schaden	Opfer	Geltung des Schlüssels: "Nur Ausgabe" "Erfassung u. Ausg."
674300	Sonstige Sachbeschädigung auf Straßen, Wegen oder Plätzen				Nur Ausgabe
674310	Sonstige Sachbeschädigung auf Straßen, Wegen oder Plätzen gemäß § 303 StGB				Nur Ausgabe
674311	Sonstige Sachbeschädigung durch Graffiti auf Straßen, Wegen oder Plätzen	§ 303 StGB	N	N	Erfassung
674312	Sonstige Sachbeschädigung durch Feuer auf Straßen, Wegen oder Plätzen	§ 303 StGB	N	N	Erfassung
674319	Sonstige Sachbeschädigung auf Straßen, Wegen oder Plätzen	§ 303 StGB	N	N	Erfassung
674320	Gemeinschädliche Sachbeschädigung auf Straßen, Wegen oder Plätzen				Nur Ausgabe
674321	Gemeinschädliche Sachbeschädigung durch Graffiti auf Straßen, Wegen oder Plätzen	§ 304 StGB	N	N	Erfassung
674322	Gemeinschädliche Sachbeschädigung durch Feuer auf Straßen, Wegen oder Plätzen	§ 304 StGB	N	N	Erfassung
674329	Sonstige gemeinschädliche Sachbeschädigung auf Straßen, Wegen oder Plätzen	§ 304 StGB	N	N	Erfassung
674330	Zerstörung von Bauwerken auf Straßen, Wegen oder Plätzen	§ 305 StGB	N	N	Erfassung
674500	Zerstörung wichtiger Arbeitsmittel § 305a StGB				Nur Ausgabe
674512	Zerstörung wichtiger Arbeitsmittel durch Feuer	§ 305a StGB	N	N	Erfassung
674519	Sonstige Zerstörung wichtiger Arbeitsmittel	§ 305a StGB	N	N	Erfassung
675000	Sprengstoff- und Strahlungsverbrechen §§ 307 - 312 StGB davon				Nur Ausgabe
675100	Herbeiführen einer Explosion durch Kernenergie § 307 StGB	§ 307 StGB	N	N	Erfassung
675200	Herbeiführen einer Sprengstoffexplosion § 308 StGB	§ 308 StGB	N	N	Erfassung
675300	Missbrauch ionisierender Strahlen § 309 StGB	§ 309 StGB	N	N	Erfassung
675400	Vorbereitung eines Explosions- oder Strahlungsverbrechens § 310 StGB	§ 310 StGB	N	N	Erfassung
675500	Freisetzen ionisierender Strahlen § 311 StGB	§ 311 StGB	N	N	Erfassung
675600	Fehlerhafte Herstellung einer kerntechnischen Anlage § 312 StGB	§ 312 StGB	N	N	Erfassung
676000	Straftaten gegen die Umwelt §§ 324, 324a, 325-330a StGB darunter				Nur Ausgabe
676010	Bodenverunreinigung 324a StGB				Nur Ausgabe
676011	Bodenverunreinigung	§ 324a StGB	N	N	Erfassung
676012	Bodenverunreinigung - besonders schwerer Fall -	§ 324a i.V.m. § 330 StGB	N	N	Erfassung
676100	Gewässerverunreinigung § 324 StGB				Nur Ausgabe
676101	Gewässerverunreinigung	§ 324 StGB	N	N	Erfassung
676102	Gewässerverunreinigung - besonders schwerer Fall -	§ 324 i.V.m. § 330 StGB	N	N	Erfassung
676200	Luftverunreinigung § 325 StGB				Nur Ausgabe
676201	Luftverunreinigung	§ 325 StGB	N	N	Erfassung
676202	Luftverunreinigung - besonders schwerer Fall -	§ 325 i.V.m. § 330 StGB	N	N	Erfassung
676300	Verursachen von Lärm, Erschütterungen und nichtionisierenden Strahlen § 325a StGB				Nur Ausgabe
676301	Verursachen von Lärm, Erschütterungen und nichtionisierenden Strahlen	§ 325a StGB	N	N	Erfassung
676302	Verursachen von Lärm, Erschütterungen und nichtionisierenden Strahlen - besonders schwerer Fall -	§ 325a i.V.m. § 330 StGB	N	N	Erfassung
676400	Unerlaubter Umgang mit Abfällen § 326 außer Abs. 2 StGB				Nur Ausgabe
676410	Unerlaubter Umgang mit Abfällen § 326 Abs. 1				Nur Ausgabe
676411	Unerlaubter Umgang mit Abfällen § 326 Abs. 1	§ 326 (1) StGB	N	N	Erfassung
676412	Unerlaubter Umgang mit Abfällen § 326 Abs. 1 - besonders schwerer Fall -	§ 326 (1) i.V.m. § 330 StGB	N	N	Erfassung
676420	Unerlaubter Umgang mit Abfällen § 326 Abs. 3				Nur Ausgabe
676421	Unerlaubter Umgang mit Abfällen § 326 Abs. 3	§ 326 (3) StGB	N	N	Erfassung
676422	Unerlaubter Umgang mit Abfällen § 326 Abs. 3 - besonders schwerer Fall -	§ 326 (3) i.V.m. § 330 StGB	N	N	Erfassung

Delikt	Bedeutungstext	Gesetz	Schaden	Opfer	Geltung des Schlüssels: "Nur Ausgabe" "Erfassung u. Ausg."
676500	Unerlaubtes Betreiben von Anlagen § 327 StGB				Nur Ausgabe
676510	Unerlaubtes Betreiben von Anlagen § 327 StGB Abs. 1 (kerntechnische Anlage und Kernbrennstoffe)				Nur Ausgabe
676511	Unerlaubtes Betreiben von Anlagen § 327 Abs. 1 (kerntechnische Anlage und Kernbrennstoffe)	§ 327 (1) StGB	N	N	Erfassung
676512	Unerlaubtes Betreiben von Anlagen § 327 Abs. 1 (kerntechnische Anlage und Kernbrennstoffe) - besonders schwerer Fall -	§ 327 (1) i.V.m. § 330 StGB	N	N	Erfassung
676520	Unerlaubtes Betreiben von Anlagen § 327 Abs. 2				Nur Ausgabe
676521	Unerlaubtes Betreiben von Anlagen § 327 Abs. 2	§ 327 (2) StGB	N	N	Erfassung
676522	Unerlaubtes Betreiben von Anlagen § 327 Abs. 2 - besonders schwerer Fall -	§ 327 (2) i.V.m. § 330 StGB	N	N	Erfassung
676600	Unerlaubter Umgang mit radioaktiven Stoffen und anderen gefährlichen Gütern § 328 StGB				Nur Ausgabe
676610	Unerlaubter Umgang mit radioaktiven Stoffen § 328 StGB Abs. 1 und 2				Nur Ausgabe
676611	Unerlaubter Umgang mit radioaktiven Stoffen § 328 StGB Abs. 1 und 2	§ 328 (1, 2) StGB	N	N	Erfassung
676612	Unerlaubter Umgang mit radioaktiven Stoffen § 328 StGB Abs. 1 und 2 - besonders schwerer Fall -	§ 328 (1, 2) i.V.m. § 330 StGB	N	N	Erfassung
676620	Unerlaubter Umgang mit anderen gefährlichen Stoffen und Gütern § 328 Abs. 3 StGB				Nur Ausgabe
676621	Unerlaubter Umgang mit anderen gefährlichen Stoffen und Gütern § 328 Abs. 3 StGB	§ 328 (3) StGB	N	N	Erfassung
676622	Unerlaubter Umgang mit anderen gefährlichen Stoffen und Gütern § 328 Abs. 3 StGB - besonders schwerer Fall -	§ 328 (3) i.V.m. § 330 StGB	N	N	Erfassung
676700	Gefährdung schutzbedürftiger Gebiete § 329 StGB				Nur Ausgabe
676701	Gefährdung schutzbedürftiger Gebiete	§ 329 StGB	N	N	Erfassung
676702	Gefährdung schutzbedürftiger Gebiete - besonders schwerer Fall -	§ 329 i.V.m. § 330 StGB	N	N	Erfassung
676800	Abfallein- / -aus- und -durchfuhr gemäß § 326 Abs. 2 StGB				Nur Ausgabe
676810	Ungenehmigte Einfuhr von Abfällen § 326 Abs. 2 StGB				Nur Ausgabe
676811	Ungenehmigte Einfuhr von Abfällen	§ 326 (2) StGB	N	N	Erfassung
676812	Ungenehmigte Einfuhr von Abfällen - besonders schwerer Fall -	§ 326 (2) i.V.m. § 330 StGB	N	N	Erfassung
676820	Ungenehmigte Ausfuhr von Abfällen § 326 Abs. 2 StGB				Nur Ausgabe
676821	Ungenehmigte Ausfuhr von Abfällen	§ 326 (2) StGB	N	N	Erfassung
676822	Ungenehmigte Ausfuhr von Abfällen - besonders schwerer Fall -	§ 326 (2) i.V.m. § 330 StGB	N	N	Erfassung
676830	Ungenehmigte Durchfuhr von Abfällen § 326 Abs. 2 StGB				Nur Ausgabe
676831	Ungenehmigte Durchfuhr von Abfällen	§ 326 (2) StGB	N	N	Erfassung
676832	Ungenehmigte Durchfuhr von Abfällen - besonders schwerer Fall -	§ 326 (2) i.V.m. § 330 StGB	N	N	Erfassung
676900	Schwere Gefährdung durch Freisetzen von Giften § 330a StGB	§ 330a StGB	N	N	Erfassung
677000	Gemeingefährliche Vergiftung gemäß § 314 StGB	§ 314 StGB	N	N	Erfassung

Delikt	Bedeutungstext	Gesetz	Schaden	Opfer	Geltung des Schlüssels: "Nur Ausgabe" "Erfassung u. Ausg."
678000	Ausspähen, Abfangen von Daten einschl. Vorbereitungshandlungen §§ 202a, 202b, 202c StGB				Nur Ausgabe
678010	Ausspähen von Daten § 202a StGB	§ 202a StGB	N	N	Erfassung
678020	Abfangen von Daten § 202b StGB	§ 202b StGB	N	N	Erfassung
678030	Vorbereiten des Ausspähens und Abfangens von Daten §§ 202c StGB	§ 202c StGB	N	N	Erfassung
679000	Weitere Straftaten mit Umweltrelevanz gemäß StGB				Nur Ausgabe
679010	Herbeiführen einer Überschwemmung § 313 StGB	§ 313 StGB	N	N	Erfassung
679020	Beschädigung wichtiger Anlagen § 318 StGB	§ 318 StGB	N	N	Erfassung
700000	Strafrechtliche Nebengesetze				Nur Ausgabe
710000	Straftaten gegen strafrechtliche Nebengesetze auf dem Wirtschaftssektor davon				Nur Ausgabe
712000	Straftaten nach AktG, GenG, GmbHG, HGB, RechnungslegungsgG, UmwandlungsgG, InsO darunter				Nur Ausgabe
712010	Aktiengesetz	AktG	J	N	Erfassung
712020	Handelsgesetzbuch	HGB	J	N	Erfassung
712030	GmbH-Gesetz	GmbHG	J	N	Erfassung
712040	Genossenschaftsgesetz	GenG	J	N	Erfassung
712050	Rechnungslegungsgesetz	RechnlegG	J	N	Erfassung
712060	Umwandlungsgesetz	UmwG	J	N	Erfassung
712200	Insolvenzverschleppung § 15a Insolvenzordnung	§ 15a InsO	J	N	Erfassung
713000	Delikte im Zusammenhang mit Schwarzarbeitbekämpfungsgesetz und Arbeitnehmerüberlassungsgesetz				Nur Ausgabe
713010	Verleihen nichtdeutscher Arbeitnehmer ohne Arbeiterlaubnis; § 15 Arbeitnehmerüberlassungsgesetz	§ 15 AÜG	J	N	Erfassung
713030	Beschäftigung von Ausländern ohne Genehmigung oder ohne Aufenthaltstitel und zu ungünstigen Arbeitsbedingungen; § 10 SchwarzArbG	§ 10 SchwarzArbG	J	N	Erfassung
714000	Straftaten i.V.m. dem Bankgewerbe sowie Wertpapierhandelsgesetz (Güdkreditwesen, BörsenG, DepotG, PfandBG, § 35 BundesbankG, ZAG)				Nur Ausgabe
714010	Bundesbankgesetz	§ 35 BBankG	J	N	Erfassung
714020	Börsengesetz	BörsG	J	N	Erfassung
714030	Pfandbriefgesetz	PfandBG	J	N	Erfassung
714040	Kreditwesengesetz	KWG	J	N	Erfassung
714050	Depotgesetz	DepG	J	N	Erfassung
714060	Wertpapierhandelsgesetz	WpHG	J	N	Erfassung
714070	Zahlungsdiensteaufsichtsgesetz	ZAG	J	N	Erfassung
715000	Straftaten im Zusammenhang mit Urheberrechtsbestimmungen (UrheberrechtsG, MarkenG, § 17 UWG, GebrauchsmusterG, GeschmacksmusterG, KunsturheberrechtsG, PatentG, HalbleiterschutzG) darunter				Nur Ausgabe
715010	Markengesetz	MarkenG	J	N	Erfassung
715020	Geschmacksmustergesetz	GeschmMG	J	N	Erfassung
715030	Gebrauchsmustergesetz	GebrMG	J	N	Erfassung
715040	Kunsturheberrechtsgesetz	KUG	J	N	Erfassung
715050	Urheberrechtsgesetz -sonstige Verstöße- (ohne Schl. 715100 u. 725200)	UrhG	J	N	Erfassung
715060	Patentgesetz	PatG	J	N	Erfassung
715070	Halbleiterschutzgesetz	HalblSchG	J	N	Erfassung
715100	Softwarepiraterie (private Anwendung, z. B. Computerspiele)	§§ 106-108 UrhG	J	N	Erfassung
715200	Softwarepiraterie in Form gewerbsmäßigen Handelns	§§ 107-108a UrhG	J	N	Erfassung
715300	Verrat von Betriebs- und Geschäftsgeheimnissen nach § 17 Abs. 1 und 4 UWG	§ 17 (1, 4) UWG	N	N	Erfassung
715400	Verrat von Betriebs- und Geschäftsgeheimnissen nach § 17 Abs. 2 und 4 UWG	§ 17 (2, 4) UWG	N	N	Erfassung



Delikt	Bedeutungstext	Gesetz	Schaden	Opfer	Geltung des Schlüssels: "Nur Ausgabe" "Erfassung u. Ausg."
716000	Straftaten im Zusammenhang mit Lebens- und Arzneimitteln (z.B. Lebensmittel- und Futtermittelgesetzbuch, ArzneimittelG, WeinG) darunter				Nur Ausgabe
716030	Straftaten nach dem Gentechnikgesetz	GenTG	N	N	Erfassung
716079	Sonstige Straftaten im Zusammenhang mit Lebensmitteln - soweit nicht unter anderen Schlüsseln zu erfassen -	i.Z.m. LM	N	N	Erfassung
716100	Straftaten nach dem Lebensmittel- und Futtermittelgesetzbuch	LFGB	N	N	Erfassung
716200	Straftaten nach dem Arzneimittelgesetz				Nur Ausgabe
716210	Straftaten nach dem Arzneimittelgesetz gemäß § 95 AMG				Nur Ausgabe
716211	Inverkehrbringen von bedenklichen Arzneimitteln	§ 95 AMG	N	N	Erfassung
716212	Inverkehrbringen, Verschreiben oder Anwendung bei Dritten von Arzneimitteln zu Dopingzwecken im Sport	§ 95 AMG	N	N	Erfassung
716213	Illegaler Handel, Abgabe, Bezug von verschreibungspflichtigen Arzneimitteln	§ 95 AMG	N	N	Erfassung
716214	Illegaler Umgang mit Tierarzneimitteln	§ 95 AMG	N	N	Erfassung
716215	Fälschen von Arzneimitteln	§ 95 AMG	N	N	Erfassung
716216	Inverkehrbringen von gefälschten Arzneimitteln	§ 95 AMG	N	N	Erfassung
716217	Besonders schwerer Fall des Verstoßes gegen das Arzneimittelgesetz gemäß § 95 Abs. 3 Nr. 1, 2b und 3	§ 95 (3) 1, 2b, 3 AMG	N	N	Erfassung
716218	Besonders schwerer Fall des Verstoßes gegen das Arzneimittelgesetz gemäß § 95 Abs. 3 Nr. 2a (Doping im Sport an Personen unter 18 Jahren)	§ 95 (3) 2a AMG	N	N	Erfassung
716219	Sonstige Straftaten nach dem Arzneimittelgesetz gemäß § 95 AMG	§ 95 AMG	N	N	Erfassung
716220	Straftaten nach dem Arzneimittelgesetz gemäß § 96 AMG	§ 96 AMG	N	N	Erfassung
716300	Straftaten nach dem Weingesetz	§§ 48, 49 WeinG	N	N	Erfassung
719000	Sonstige Straftaten (Nebengesetze) auf dem Wirtschaftssektor (z.B. Rennwett- und Lotterieg, UWG ohne § 17, VersicherungsaufsichtG, WirtschaftsstrafG, Gewerbeordnung) darunter				Nur Ausgabe
719010	Rennwett- und Lotteriegesezt	RennwG	N	N	Erfassung
719040	Gewerbeordnung	GewO	N	N	Erfassung
719079	Sonstige Nebengesetze auf dem Wirtschaftssektor	so NG WS	N	N	Erfassung
719200	Straftaten nach UWG ohne § 17	§§ 4, 6c, 15, 18, 20 UWG	N	N	Erfassung
720000	Straftaten gegen sonstige strafrechtliche Nebengesetze -ohne Verkehrsdelikte- darunter				Nur Ausgabe
720001	Vereinsgesetz	VereinsG	N	N	Erfassung
720002	Versammlungsgesetze des Bundes und der Länder	VersammlG	N	N	Erfassung
720005	Missbräuchliches Herstellen, Vertreiben oder Ausgeben von amtlichen Kennzeichen § 22a StVG	§ 22a StVG	N	N	Erfassung
720009	Telekommunikationsgesetz	TKG	N	N	Erfassung
720011	Straftaten gemäß § 4 Gewaltschutzgesetz	§ 4 GewaltschG	N	N	Erfassung
720012	Straftaten gemäß § 1 EU-Bestechungsgesetz (EUBestG)	§ 1 EUBestG	N	N	Erfassung
720013	Straftaten gemäß §§ 1 und 2 des Gesetzes zur Bekämpfung internationaler Bestechung (IntBestG)	§§ 1 und 2 IntBestG	N	N	Erfassung
720014	Luftsicherheitsgesetz	LuftSiG	N	N	Erfassung
720079	Sonstige strafrechtliche Nebengesetze	so strfr NG	N	N	Erfassung
720080	§ 114 Abs. 1 Hamburgisches Schulgesetz (HmbSG)	§ 114 (1) HmbSG	N	N	Erfassung
721000	Straftaten gegen § 27 Abs. 2 des Jugendschutzgesetzes	§ 27 (2) Jugendschutzgesetz	N	N	Erfassung
722000	Straftaten gegen § 27 Abs. 1 des Jugendschutzgesetzes	§ 27 (1) Jugendschutzgesetz	N	N	Erfassung
724000	Straftaten gegen § 24 des Passgesetzes	§ 24 PassG	N	N	Erfassung

Delikt	Bedeutungstext	Gesetz	Schaden	Opfer	Geltung des Schlüssels: "Nur Ausgabe" "Erfassung u. Ausg."
725000	Straftaten gegen das Aufenthalts-, das Asylverfahrens- und das Freizügigkeitsgesetz/EU davon				Nur Ausgabe
725100	Unerlaubte Einreise gemäß § 95 Abs. 1 Nr. 3 und Abs. 2 Nr. 1a Aufenthaltsgesetz				Nur Ausgabe
725110	Unerlaubte Einreise gemäß § 95 Abs. 1 Nr. 3 Aufenthaltsgesetz	§ 95 (1) 3 AufenthG	N	N	Erfassung
725120	Unerlaubte Wiedereinreise nach Ausweisung/Abschiebung gemäß § 95 Abs. 2 Nr. 1a Aufenthaltsgesetz	§ 95 (2) 1a AufenthG	N	N	Erfassung
725200	Einschleusen von Ausländern gemäß § 96 Aufenthaltsgesetz				Nur Ausgabe
725210	Einschleusen von Ausländern gemäß § 96 Abs. 1 und 4 Aufenthaltsgesetz	§ 96 (1, 4) AufenthG	N	N	Erfassung
725220	Einschleusen von Ausländern gemäß § 96 Abs. 2 Aufenthaltsgesetz	§ 96 (2) AufenthG	N	N	Erfassung
725300	Erschleichen eines Aufenthaltstitels (gemäß § 95 Abs. 2 Nr. 2 Aufenthaltsgesetz) durch unrichtige oder unvollständige Angaben oder Gebrauch eines so beschafften Aufenthaltstitels zur Täuschung im Rechtsverkehr				Nur Ausgabe
725310	Erschleichen oder Gebrauch eines Aufenthaltstitels (Visum)				Nur Ausgabe
725311	Erschleichen oder Gebrauch eines Aufenthaltstitels (Visum) durch Scheinehe	§ 95 (2) 2 AufenthG	N	N	Erfassung
725312	Erschleichen oder Gebrauch eines Aufenthaltstitels (Visum) durch sonstigen Modus Operandi	§ 95 (2) 2 AufenthG	N	N	Erfassung
725320	Erschleichen oder Gebrauch eines Aufenthaltstitels (Aufenthaltserlaubnis oder Niederlassungsbefugnis)				Nur Ausgabe
725321	Erschleichen oder Gebrauch eines Aufenthaltstitels (Aufenthaltserlaubnis oder Niederlassungsbefugnis) durch Scheinehe	§ 95 (2) 2 AufenthG	N	N	Erfassung
725322	Erschleichen oder Gebrauch eines Aufenthaltstitels (Aufenthaltserlaubnis oder Niederlassungsbefugnis) durch sonstigen Modus Operandi	§ 95 (2) 2 AufenthG	N	N	Erfassung
725400	Einschleusen mit Todesfolge; gewerbs- und bandenmäßiges Einschleusen von Ausländern gemäß § 97 Aufenthaltsgesetz				Nur Ausgabe
725410	Einschleusen mit Todesfolge gemäß § 97 Abs. 1 Aufenthaltsgesetz	§ 97 (1) AufenthG	N	J	Erfassung
725420	Gewerbs- und bandenmäßiges Einschleusen von Ausländern gemäß § 97 Abs. 2 Aufenthaltsgesetz	§ 97 (2) AufenthG	N	N	Erfassung
725500	Straftaten gegen §§ 84, 85 Asylverfahrensgesetz				Nur Ausgabe
725510	Straftaten gegen § 84 Asylverfahrensgesetz	§ 84 AsylVfG	N	N	Erfassung
725520	Straftaten gegen § 85 Asylverfahrensgesetz	§ 85 AsylVfG	N	N	Erfassung
725600	Gewerbs- und bandenmäßige Verleitung zur missbräuchlichen Asylantragstellung § 84a Asylverfahrensgesetz	§ 84a AsylVfG	N	N	Erfassung
725700	unerlaubter Aufenthalt gemäß § 95 Abs. 1 Nr. 1, 2 und Abs. 2 Nr. 1b Aufenthaltsgesetz				Nur Ausgabe
725710	unerlaubter Aufenthalt gemäß § 95 Abs. 1 Nr. 1 und 2 Aufenthaltsgesetz	§ 95 (1) 1, 2 AufenthG	N	N	Erfassung
725720	unerlaubter Aufenthalt nach Ausweisung/Abschiebung gemäß § 95 Abs. 2 Nr. 1b Aufenthaltsgesetz	§ 95 (2) 1b AufenthG	N	N	Erfassung
725800	Einreise oder Aufenthalt trotz Versagung des Freizügigkeitsrechts gemäß § 9 Freizügigkeitsgesetz/EU	§ 9 FreizügigkeitsG/EU	N	N	Erfassung
725900	Sonstige Verstöße gegen das Aufenthaltsgesetz		N	N	Erfassung
726000	Straftaten gegen das Sprengstoff-, das Waffen- und das Kriegswaffenkontrollgesetz davon				Nur Ausgabe
726100	Straftaten gegen das Sprengstoffgesetz	SprengstoffG	N	N	Erfassung
726200	Straftaten gegen das Waffengesetz	§§ 51, 52 WaffG	N	N	Erfassung
726300	Straftaten gegen das Kriegswaffenkontrollgesetz	§§ 19, 20, 22a KWG	N	N	Erfassung
728000	Straftaten gegen das Bundes- (oder Landes-) Datenschutzgesetz				Nur Ausgabe
728010	Straftaten gegen Landesdatenschutzgesetz	Landesdatenschutzgesetz	N	N	Erfassung
728020	Straftaten gegen das Bundesdatenschutzgesetz	Bundesdatenschutzgesetz	N	N	Erfassung

Delikt	Bedeutungstext	Gesetz	Schaden	Opfer	Geltung des Schlüssels: "Nur Ausgabe" "Erfassung u. Ausg."
730000	Rauschgiftdelikte -Betäubungsmittelgesetz- (soweit nicht bereits mit anderer Schlüsselzahl erfasst) davon				Nur Ausgabe
731000	Allgemeine Verstöße gemäß § 29 BtMG (soweit nicht unter 7340 pp. zu erfassen) davon				Nur Ausgabe
731100	Allgemeiner Verstoß (§ 29 BtMG) - mit Heroin	§ 29 BtMG	N	N	Erfassung
731200	Allgemeiner Verstoß (§ 29 BtMG) - mit Kokain einschl. Crack				Nur Ausgabe
731201	Allgemeiner Verstoß (§ 29 BtMG) - mit Crack	§ 29 BtMG	N	N	Erfassung
731202	Allgemeiner Verstoß (§ 29 BtMG) - Kokain	§ 29 BtMG	N	N	Erfassung
731300	Allgemeiner Verstoß (§ 29 BtMG) - mit LSD	§ 29 BtMG	N	N	Erfassung
731400	Allgemeiner Verstoß (§ 29 BtMG) - mit Amphetamin/Methamphetamin und deren Derivaten in Pulver- oder flüssiger Form	§ 29 BtMG	N	N	Erfassung
731500	Allgemeiner Verstoß (§ 29 BtMG) - mit Amphetamin/Methamphetamin und deren Derivaten in Tabletten- bzw. Kapselform (Ecstasy)	§ 29 BtMG	N	N	Erfassung
731800	Allgemeiner Verstoß (§ 29 BtMG) - mit Cannabis und Zubereitungen	§ 29 BtMG	N	N	Erfassung
731900	Allgemeiner Verstoß (§ 29 BtMG) - mit sonstigen Betäubungsmitteln	§ 29 BtMG	N	N	Erfassung
732000	Illegaler Handel mit und Schmuggel von Rauschgiften gemäß § 29 BtMG davon				Nur Ausgabe
732100	Illegaler Handel mit und Schmuggel (§ 29 BtMG) - mit/von Heroin				Nur Ausgabe
732110	Illegaler Handel (§ 29 BtMG) - mit Heroin	§ 29 BtMG	N	N	Erfassung
732120	Schmuggel (§ 29 BtMG) - von Heroin	§ 29 BtMG	N	N	Erfassung
732200	Illegaler Handel mit und Schmuggel (§ 29 BtMG) - mit/von Kokain einschl. Crack				Nur Ausgabe
732210	Illegaler Handel (§ 29 BtMG) - mit Kokain einschl. Crack				Nur Ausgabe
732211	Illegaler Handel (§ 29 BtMG) - mit Crack	§ 29 BtMG	N	N	Erfassung
732212	Illegaler Handel (§ 29 BtMG) - mit Kokain	§ 29 BtMG	N	N	Erfassung
732220	Schmuggel (§ 29 BtMG) - von Kokain einschl. Crack				Nur Ausgabe
732221	Schmuggel (§ 29 BtMG) - von Crack	§ 29 BtMG	N	N	Erfassung
732222	Schmuggel (§ 29 BtMG) - von Kokain	§ 29 BtMG	N	N	Erfassung
732300	Illegaler Handel mit und Schmuggel (§ 29 BtMG) - mit/von LSD				Nur Ausgabe
732310	Illegaler Handel (§ 29 BtMG) - mit LSD	§ 29 BtMG	N	N	Erfassung
732320	Schmuggel (§ 29 BtMG) - von LSD	§ 29 BtMG	N	N	Erfassung
732400	Illegaler Handel mit und Schmuggel (§ 29 BtMG) - mit/von Amphetamin/Methamphetamin und deren Derivaten in Pulver- oder flüssiger Form				Nur Ausgabe
732410	Illegaler Handel (§ 29 BtMG) - mit Amphetamin/Methamphetamin und deren Derivaten in Pulver- oder flüssiger Form	§ 29 BtMG	N	N	Erfassung
732420	Schmuggel (§ 29 BtMG) - von Amphetamin/Methamphetamin und deren Derivaten in Pulver- oder flüssiger Form	§ 29 BtMG	N	N	Erfassung
732500	Illegaler Handel mit und Schmuggel (§ 29 BtMG) - mit/von Amphetamin/Methamphetamin und deren Derivaten in Tabletten- bzw. Kapselform (Ecstasy)				Nur Ausgabe
732510	Illegaler Handel (§ 29 BtMG) - mit Amphetamin/Methamphetamin und deren Derivaten in Tabletten- bzw. Kapselform (Ecstasy)	§ 29 BtMG	N	N	Erfassung
732520	Schmuggel (§ 29 BtMG) - von Amphetamin/Methamphetamin und deren Derivaten in Tabletten- bzw. Kapselform (Ecstasy)	§ 29 BtMG	N	N	Erfassung
732800	Illegaler Handel mit und Schmuggel (§ 29 BtMG) - mit/von Cannabis und Zubereitungen				Nur Ausgabe
732810	Illegaler Handel (§ 29 BtMG) - mit Cannabis und Zubereitungen	§ 29 BtMG	N	N	Erfassung
732820	Schmuggel (§ 29 BtMG) - von Cannabis und Zubereitungen	§ 29 BtMG	N	N	Erfassung
732900	illegaler Handel mit und Schmuggel (§ 29 BtMG) - mit/von sonstigen Betäubungsmitteln				Nur Ausgabe
732910	Illegaler Handel (§ 29 BtMG) - mit sonstigen Betäubungsmitteln	§ 29 BtMG	N	N	Erfassung
732920	Schmuggel (§ 29 BtMG) - von sonstigen Betäubungsmitteln	§ 29 BtMG	N	N	Erfassung

Delikt	Bedeutungstext	Gesetz	Schaden	Opfer	Geltung des Schlüssels: "Nur Ausgabe" "Erfassung u. Ausg."
733000	Illegale Einfuhr von Betäubungsmitteln gemäß § 30 Abs. 1 Nr. 4 BtMG (in nicht geringer Menge) davon				Nur Ausgabe
733100	Illegale Einfuhr in nicht geringer Menge (§ 30 Abs. 1 Nr. 4 BtMG) - von Heroin	§ 30 (1) 4 BtMG	N	N	Erfassung
733200	Illegale Einfuhr in nicht geringer Menge (§ 30 Abs. 1 Nr. 4 BtMG) - von Kokain einschl. Crack				Nur Ausgabe
733201	Illegale Einfuhr in nicht geringer Menge (§ 30 Abs. 1 Nr. 4 BtMG) - von Crack	§ 30 (1) 4 BtMG	N	N	Erfassung
733202	Illegale Einfuhr in nicht geringer Menge (§ 30 Abs. 1 Nr. 4 BtMG) - von Kokain	§ 30 (1) 4 BtMG	N	N	Erfassung
733300	Illegale Einfuhr in nicht geringer Menge (§ 30 Abs. 1 Nr. 4 BtMG) - von LSD	§ 30 (1) 4 BtMG	N	N	Erfassung
733400	Illegale Einfuhr in nicht geringer Menge (§ 30 Abs. 1 Nr. 4 BtMG) - von Amphetamin/Methamphetamin und deren Derivaten in Pulver- oder flüssiger Form	§ 30 (1) 4 BtMG	N	N	Erfassung
733500	Illegale Einfuhr in nicht geringer Menge (§ 30 Abs. 1 Nr. 4 BtMG) - von Amphetamin/Methamphetamin und deren Derivaten in Tabletten- bzw. Kapselform (Ecstasy)	§ 30 (1) 4 BtMG	N	N	Erfassung
733800	Illegale Einfuhr in nicht geringer Menge (§ 30 Abs. 1 Nr. 4 BtMG) - von Cannabis und Zubereitungen	§ 30 (1) 4 BtMG	N	N	Erfassung
733900	Illegale Einfuhr in nicht geringer Menge (§ 30 Abs. 1 Nr. 4 BtMG) - von sonstigen Betäubungsmitteln	§ 30 (1) 4 BtMG	N	N	Erfassung
734000	Sonstige Verstöße gegen das BtMG davon				Nur Ausgabe
734100	Illegaler Anbau von Betäubungsmitteln gemäß § 29 Abs. 1 Nr. 1 BtMG	§ 29 (1) 1 BtMG	N	N	Erfassung
734200	Betäubungsmittelanbau, -herstellung und -handel als Mitglied einer Bande §§ 30 Abs. 1 Nr. 1, 30a BtMG				Nur Ausgabe
734210	Verstöße gemäß § 30 Abs. 1 Nr. 1 BtMG	§ 30 (1) 1 BtMG	N	N	Erfassung
734220	Verstöße gemäß § 30a BtMG	§ 30a BtMG	N	N	Erfassung
734300	Bereitstellung von Geldmitteln oder anderen Vermögensgegenständen § 29 Abs. 1 Nr. 13 BtMG	§ 29 (1) 13 BtMG	N	N	Erfassung
734400	Werbung für Betäubungsmittel § 29 Abs. 1 Nr. 8 BtMG	§ 29 (1) 8 BtMG	N	N	Erfassung
734500	Abgabe, Verabreichung oder Überlassung von Betäubungsmitteln an Minderjährige § 29a Abs. 1 Nr. 1; ggf. § 30 Abs. 1 Nr. 2 BtMG				Nur Ausgabe
734510	Abgabe, Verabreichung oder Überlassung von Betäubungsmitteln an Minderjährige § 29a Abs. 1 Nr. 1 BtMG	§ 29a (1) 1 BtMG	N	N	Erfassung
734520	Gewerbsmäßige Abgabe, Verabreichung oder Überlassung von Betäubungsmitteln an Minderjährige § 30 Abs. 1 Nr. 2 BtMG	§ 30 (1) 2 BtMG	N	N	Erfassung
734600	Leichtfertige Verursachung des Todes eines Anderen durch Abgabe pp. von Betäubungsmitteln § 30 Abs. 1 Nr. 3 BtMG	§ 30 (1) 3 BtMG	N	J	Erfassung
734700	Illegale Verschreibung und Verabreichung durch Ärzte § 29 Abs. 1 Nr. 6 BtMG	§ 29 (1) 6 BtMG	N	N	Erfassung

Delikt	Bedeutungstext	Gesetz	Schaden	Opfer	Geltung des Schlüssels: "Nur Ausgabe" "Erfassung u. Ausg."
734800	Illegale(r) Handel, Herstellung, Abgabe und Besitz in nicht geringer Menge von Betäubungsmitteln gemäß § 29a Abs. 1 Nr. 2 BtMG				Nur Ausgabe
734810	Illegale(r) Abgabe und Besitz in nicht geringer Menge gemäß § 29a Abs. 1 Nr. 2 BtMG				Nur Ausgabe
734811	von Heroin	§ 29a (1) 2 BtMG	N	N	Erfassung
734812	von Kokain einschl. Crack	§ 29a (1) 2 BtMG	N	N	Erfassung
734813	von LSD	§ 29a (1) 2 BtMG	N	N	Erfassung
734814	von Amphetamin/Methamphetamin und deren Derivaten in Pulver- oder flüssiger Form	§ 29a (1) 2 BtMG	N	N	Erfassung
734815	von Amphetamin/Methamphetamin und deren Derivaten in Tabletten- bzw. Kapselform (Ecstasy)	§ 29a (1) 2 BtMG	N	N	Erfassung
734818	von Cannabis und Zubereitungen	§ 29a (1) 2 BtMG	N	N	Erfassung
734819	von sonstigen Betäubungsmitteln	§ 29a (1) 2 BtMG	N	N	Erfassung
734820	Illegaler Handel in nicht geringer Menge gemäß § 29a Abs. 1 Nr. 2 BtMG				Nur Ausgabe
734821	von Heroin	§ 29a (1) 2 BtMG	N	N	Erfassung
734822	von Kokain einschl. Crack	§ 29a (1) 2 BtMG	N	N	Erfassung
734823	von LSD	§ 29a (1) 2 BtMG	N	N	Erfassung
734824	von Amphetamin/Methamphetamin und deren Derivaten in Pulver- oder flüssiger Form	§ 29a (1) 2 BtMG	N	N	Erfassung
734825	von Amphetamin/Methamphetamin und deren Derivaten in Tabletten- bzw. Kapselform (Ecstasy)	§ 29a (1) 2 BtMG	N	N	Erfassung
734828	von Cannabis und Zubereitungen	§ 29a (1) 2 BtMG	N	N	Erfassung
734829	von sonstigen Betäubungsmitteln	§ 29a (1) 2 BtMG	N	N	Erfassung
734840	Illegale Herstellung in nicht geringer Menge gemäß § 29a Abs. 1 Nr. 2 BtMG				Nur Ausgabe
734841	von Heroin	§ 29a (1) 2 BtMG	N	N	Erfassung
734842	von Kokain einschl. Crack	§ 29a (1) 2 BtMG	N	N	Erfassung
734843	von LSD	§ 29a (1) 2 BtMG	N	N	Erfassung
734844	von Amphetamin/Methamphetamin und deren Derivaten in Pulver- oder flüssiger Form	§ 29a (1) 2 BtMG	N	N	Erfassung
734845	von Amphetamin/Methamphetamin und deren Derivaten in Tabletten- bzw. Kapselform (Ecstasy)	§ 29a (1) 2 BtMG	N	N	Erfassung
734848	von Cannabis und Zubereitungen	§ 29a (1) 2 BtMG	N	N	Erfassung
734849	von sonstigen Betäubungsmitteln	§ 29a (1) 2 BtMG	N	N	Erfassung

Delikt	Bedeutungstext	Gesetz	Schaden	Opfer	Geltung des Schlüssels: "Nur Ausgabe" "Erfassung u. Ausg."
740000	Straftaten gegen strafrechtliche Nebengesetze auf dem Umweltsektor (neben Schlüssel 7160) darunter				Nur Ausgabe
740001	Transplantationsgesetz (illegaler Organhandel)	TPG	N	N	Erfassung
740002	Hundeverbringungs- und -einfuhrbeschränkungsgesetz	HundVerbrEinfG	N	N	Erfassung
740003	Verstoß gegen das Heilpraktikergesetz	HPG	N	N	Erfassung
740079	Sonstiges strafrechtliches Nebengesetz auf dem Umweltsektor (ohne Lebensmittel)	so strf NG US (o Lm)	N	N	Erfassung
741000	Straftaten nach dem ChemikalienG				Nur Ausgabe
741001	Straftaten nach § 27 ChemikalienG i.V.m. der Gefahrstoffverordnung	§ 27 ChemG i.V.m. GefStoffVO	N	N	Erfassung
741079	Sonstige Straftaten nach dem ChemikalienG	ChemG	N	N	Erfassung
742000	Straftaten nach dem Infektionsschutz- und TierseuchenG				Nur Ausgabe
742010	Infektionsschutzgesetz	InfektSchG	N	N	Erfassung
742020	Tierseuchengesetz	TierseuchG	N	N	Erfassung
743000	Straftaten nach dem Bundesnaturschutz-, Tierschutz-, Bundesjagd- und PflanzenschutzG				Nur Ausgabe
743010	Bundesnaturschutzgesetz	BNatSchG	N	N	Erfassung
743020	Tierschutzgesetz	TierSchG	N	N	Erfassung
743030	Bundesjagdgesetz	BJagdG	N	N	Erfassung
743040	Pflanzenschutzgesetz	PflSchG	N	N	Erfassung
886000	Schwere Einbruchskriminalität				Nur Ausgabe
888000	Wohnungseinbruchdiebstahl				Nur Ausgabe
889000	Diebstahl <rund um den Kraftwagen>				Nur Ausgabe
890000	Straftaten insgesamt, jedoch ohne Verstöße gegen das Aufenthalts-, das Asylverfahrens- und das Freizügigkeitsgesetz/EU (Schlüssel 7250)				Nur Ausgabe
891000	Rauschgiftkriminalität darunter				Nur Ausgabe
891100	Direkte Beschaffungskriminalität				Nur Ausgabe
892000	Gewaltkriminalität				Nur Ausgabe
892500	Mord und Totschlag				Nur Ausgabe
893000	Wirtschaftskriminalität und zwar				Nur Ausgabe
893100	Wirtschaftskriminalität bei Betrugsdelikten				Nur Ausgabe
893200	Insolvenzstraftaten gemäß StGB und Nebenstrafrecht				Nur Ausgabe
893300	Wirtschaftskriminalität im Anlage- und Finanzierungsbereich pp.				Nur Ausgabe
893400	Wettbewerbsdelikte				Nur Ausgabe
893500	Wirtschaftskriminalität im Zusammenhang mit Arbeitsverhältnissen				Nur Ausgabe
893600	Betrug und Untreue im Zusammenhang mit Beteiligungen und Kapitalanlagen				Nur Ausgabe
894000	Sexueller Missbrauch von Kindern				Nur Ausgabe
895000	Menschenhandel insgesamt				Nur Ausgabe
896000	Straftaten gegen Bestimmungen zum Schutze der Jugend				Nur Ausgabe
897000	Computerkriminalität				Nur Ausgabe
898000	Umweltkriminalität davon				Nur Ausgabe
898100	Umweltstraftaten gemäß 29. Abschnitt des StGB				Nur Ausgabe
898200	Sonstige Straftaten nach dem StGB mit Umweltrelevanz				Nur Ausgabe
898300	Umweltstraftaten gemäß strafrechtlichen Nebengesetzen				Nur Ausgabe
899000	Straßenkriminalität				Nur Ausgabe
899100	Straßenraub				Nur Ausgabe
899200	Straßendiebstahl				Nur Ausgabe
899500	Graffiti insgesamt				Nur Ausgabe

## Summenschlüsselerläuterung

<b>886000</b>	<b><u>Schwere Einbruchskriminalität<sup>1 2</sup></u></b>
	<b>405***</b> Diebstahl in/aus Banken, Sparkassen, Poststellen und dergleichen
	<b>410***</b> Diebstahl in/aus Dienst-, Büro-, Frabrikations-, Werkstatt- und Lagerräumen
	<b>415***</b> Diebstahl in/aus Gaststätten, Hotels, Pensionen und Kantinen
	<b>425***</b> Diebstahl in/aus Warenhäusern, Verkaufsräumen und Selbstbedienungsläden (ohne 426*** Ladendiebstahl – Diebstahl von ausgelegten Waren durch Kunden während der Geschäftszeit –)
	<b>435***</b> Wohnungseinbruchdiebstahl gem. § 244 Abs. 1 Nr. 3 StGB
	<b>436***</b> Wohnungseinbruchdiebstahl in/aus Wohnräumen am Tage (TWE) <sup>3</sup>
	<b>440***</b> Schwere Diebstahl in/aus Boden-, Kellerräumen und Waschküchen
	<b>445***</b> Schwere Diebstahl in/aus überwiegend unbezogenen Neu- und Rohbauten, Baubuden und Baustellen
<b>888000</b>	<b><u>Wohnungseinbruchdiebstähle<sup>1</sup></u></b>
	<b>435***</b> Wohnungseinbruchdiebstahl (§ 244 Abs. 1 Nr. 3 StGB)
	<b>436***</b> Wohnungseinbruchdiebstahl in/aus Wohnraum am Tage (TWE) <sup>3</sup>
<b>889000</b>	<b><u>Diebstahl rund um den Kraftwagen<sup>1</sup></u></b>
	<b>*001**</b> Diebstahl insgesamt von Kraftwagen
	<b>*50***</b> Diebstahl insgesamt an/aus Kraftfahrzeugen
<b>890000</b>	<b><u>Straftaten insgesamt, jedoch ohne Straftaten gegen das AufenthaltsG / AsylVerfG / FreizügigkeitsG/EU (Schlüssel 725000)<sup>4</sup></u></b>
<b>891000</b>	<b><u>Rauschgiftkriminalität<sup>4</sup></u></b>
	<b>2180**</b> Raub zur Erlangung von Betäubungsmitteln
	<b>*7****</b> Diebstahl insgesamt von Betäubungsmitteln / Rezeptformularen zur Erlangung von Betäubungsmitteln
	<b>542000</b> Fälschung zur Erlangung von Betäubungsmitteln
	<b>73****</b> Rauschgiftdelikte nach BtMG
<b>891100</b>	<b><u>Direkte Beschaffungskriminalität<sup>4</sup></u></b>
	<b>2180**</b> Raub zur Erlangung von Betäubungsmitteln
	<b>*7****</b> Diebstahl insgesamt von Betäubungsmitteln / Rezeptformularen zur Erlangung von Betäubungsmitteln
	<b>542000</b> Fälschung zur Erlangung von Betäubungsmitteln
<b>892000</b>	<b><u>Gewaltkriminalität<sup>4</sup></u></b>
	<b>01****</b> Mord
	<b>0200**</b> Totschlag und Tötung auf Verlangen §§ 212, 213, 216 StGB
	<b>111***</b> Vergewaltigung / sexuelle Nötigung
	<b>21****</b> Raub, räuberische Erpressung und räuberischer Angriff auf Kraftfahrer gem. §§ 249 bis 252, 255, 316a StGB
	<b>2210**</b> Körperverletzung mit Todesfolge gem. §§ 227, 231 StGB
	<b>222***</b> Gefährliche und schwere Körperverletzung gem. §§ 224, 226, 231 StGB
	<b>233***</b> Erpresserischer Menschenraub gem. § 239a StGB
	<b>234***</b> Geiselnahme gem. § 239b StGB
	<b>235000</b> Angriff auf den Luft- und Seeverkehr gem. § 316c StGB
<b>892500</b>	<b><u>Mord und Totschlag<sup>5</sup></u></b>
	<b>01****</b> Mord
	<b>0200**</b> Totschlag und Tötung auf Verlangen

<sup>1</sup> Hamburger Summenschlüssel

<sup>2</sup> Schlüssel 886000 war bis 31.12.2007 Schlüssel 895000

<sup>3</sup> Von einem TWE ist auszugehen, wenn die Tatzeit zwischen 06:00 und 21:00 Uhr liegt.

<sup>4</sup> Bundesweiter Summenschlüssel

<sup>5</sup> Bundesweiter Summenschlüssel (Schlüssel 892500 war bis 31.12.2012 Hamburger Summenschlüssel 8870 – vorsätzliche Tötungsdelikte)

<b>893000</b>	<b><u>Wirtschaftskriminalität</u></b> <sup>6 7</sup>
<b>893100</b>	<b><u>Wirtschaftskriminalität bei Betrugsdelikten (Deliktsbereich 51**** ohne 5150**, 5182** und 5184**)</u></b> <sup>6 7</sup>
<b>893200</b>	<b><u>Insolvenzstraftaten gem. StGB und Nebenstrafrecht</u></b> <sup>6 7</sup>
	<b>56****</b> Insolvenzstraftaten §§ 283, 283a-d StGB
	<b>7122**</b> Insolvenzverschleppung § 15a InsO
<b>893300</b>	<b><u>Wirtschaftskriminalität im Anlage- und Finanzierungsbereich pp.</u></b> <sup>6 7</sup>
	<b>513***</b> Beteiligungs- und Kapitalanlagebetrug
	<b>514100</b> Kreditbetrug gemäß § 265b StGB
	<b>514300</b> Kreditbetrug gemäß § 263 StGB
	<b>514400</b> Wechselbetrug gemäß § 263 StGB
	<b>514500</b> Wertpapierbetrug gemäß § 263 StGB
	<b>7140**</b> Straftaten i. V. m. dem Bankgewerbe sowie Wertpapierhandelsgesetz
<b>893400</b>	<b><u>Wettbewerbsdelikte</u></b> <sup>6 7</sup>
	<b>656000</b> Wettbewerbsbeschränkende Absprachen bei Ausschreibungen (§ 298 StGB)
	<b>715***</b> Straftaten gegen Urheberrechtsbestimmungen
	<b>719200</b> Straftaten nach UWG ohne § 17
<b>893500</b>	<b><u>Wirtschaftskriminalität im Zusammenhang mit Arbeitsverhältnissen</u></b> <sup>6 7</sup>
	<b>517300</b> Arbeitsvermittlungsbetrug gemäß § 263 StGB
	<b>517700</b> Betrug z. N. v. Sozialversicherungen und Sozialversicherungsträgern gemäß § 263 StGB
	<b>522000</b> Vorenthalten und Veruntreuen von Arbeitsentgelt gemäß § 266a StGB
	<b>7130**</b> Delikte im Zusammenhang mit illegaler Beschäftigung gem. §§ 10, 11 SchwarzArbG, §§ 15, 15a AÜG und Erschleichung von Sozialleistungen im Zusammenhang mit der Erbringung von Dienst- oder Werkleistungen gem. § 9 SchwarzArbG
<b>893600</b>	<b><u>Wirtschaftskriminalität im Zusammenhang mit Beteiligungen und Kapitalanlagen</u></b> <sup>6 7</sup>
	<b>513100</b> Prospektbetrug gemäß § 264a StGB
	<b>513200</b> Anlagebetrug gemäß § 263 StGB
	<b>513300</b> Betrug bei Börsenspekulationen gemäß § 263 StGB
	<b>513400</b> Beteiligungsbetrug gemäß § 263 StGB
	<b>521100</b> Untreue bei Kapitalanlagegeschäften gemäß § 266 StGB
<b>894000</b>	<b><u>Sexueller Missbrauch von Kindern</u></b> <sup>8</sup>
	<b>131***</b> Sexueller Missbrauch von Kindern gemäß §§ 176, 176a, 176b StGB
<b>895000</b>	<b><u>Menschenhandel insgesamt</u></b> <sup>6 9</sup>
	<b>236***</b> Menschenhandel zum Zweck der sexuellen Ausbeutung gemäß § 232 StGB
	<b>237***</b> Menschenhandel zum Zweck der Ausbeutung der Arbeitskraft gemäß § 233 StGB
	<b>238***</b> Förderung des Menschenhandels gemäß § 233a StGB

<sup>6</sup> Bundesweiter Summenschlüssel

<sup>7</sup> Zuordnung der Fälle jeweils nur, wenn Sonderkennung Wirtschaftskriminalität oder Sonderkennung Wirtschaftskriminalität mit Tatmittel Internet = ja.

<sup>8</sup> Hamburger Summenschlüssel

<sup>9</sup> Schlüssel 895000 mit der Bedeutung „Menschenhandel insgesamt“ wurde zum 01.01.2008 bundesweit neu eingeführt.



<b>896000</b>	<b><u>Jugendschutzdelikte</u><sup>10</sup></b>
<b>143100</b>	Verbreitung pornographischer Erzeugnisse an Personen unter 18 Jahren § 184 Abs. 1 Nr. 1, 2, 5 StGB
<b>626100</b>	Gewaltdarstellung; Schriften an Personen unter 18 Jahren § 131 Abs. 1 Nr. 3 StGB
<b>721000</b>	Straftaten gegen § 27 Abs. 2 des Jugendschutzgesetzes (bis 31.03.2003: § 12 Abs. 4 des Gesetzes zum Schutze der Jugend in der Öffentlichkeit [JÖSchG])
<b>722000</b>	Straftaten gegen § 27 Abs. 1 des Jugendschutzgesetzes (bis 31.03.2003: Gesetz über die Verbreitung jugendgefährdender Schriften)
<b>897000</b>	<b><u>Computerkriminalität</u><sup>10</sup></b>
<b>516300</b>	Betrug mittels rechtswidrig erlangter Debitkarten mit PIN
<b>517500</b>	Computerbetrug § 263a StGB – soweit nicht unter den Schlüssel 5163 bzw. 5179 zu erfassen –
<b>517900</b>	Betrug mit Zugangsberechtigungen zu Kommunikationsdiensten
<b>5430**</b>	Fälschung beweisheblicher Daten, Täuschung im Rechtsverkehr bei Datenverarbeitung § 269, 270 StGB
<b>6742**</b>	Datenveränderung, Computersabotage §§ 303a, 303b StGB
<b>6780**</b>	Ausspähen/Abfangen von Daten, Vorbereiten des Ausspähens/Anfangens von Daten gem. §§ 202a, 202b, 202c StGB
<b>715100</b>	Softwarepiraterie (private Anwendung z. B. Computerspiele)
<b>715200</b>	Softwarepiraterie in Form gewerbsmäßigen Handelns
<b>898000</b>	<b><u>Umweltkriminalität</u><sup>10</sup></b>
<b>662***</b>	Wilderei §§ 292, 293 StGB
<b>675***</b>	Srengstoff- und Strahlungsverbrechen §§ 307 bis 312 StGB
<b>676***</b>	Straftaten gegen die Umwelt §§ 324, 324a, 325 bis 330a StGB
<b>677000</b>	Gemeingefährliche Vergiftung gemäß § 314 StGB
<b>6790**</b>	Weitere Straftaten mit Umweltrelevanz gemäß StGB
<b>716***</b>	Straftaten im Zusammenhang mit Lebensmitteln (z. B. Lebensmittel- und Futtermittelgesetzbuch, ArzneimittelG, WeinG)
<b>74****</b>	Straftaten gegen strafrechtliche Nebengesetze auf dem Umweltsektor (neben Schlüssel 716***)
<b>898100</b>	<b><u>Umweltstraftaten gemäß 29. Abschnitt des StGB</u><sup>10</sup></b>
<b>676***</b>	Straftaten gegen die Umwelt §§ 324, 324a, 325 bis 330a StGB
<b>898200</b>	<b><u>Sonstige Straftaten nach StGB mit Umweltrelevanz</u><sup>10</sup></b>
<b>662***</b>	Wilderei §§ 292, 293 StGB
<b>675***</b>	Srengstoff- und Strahlungsverbrechen §§ 307 bis 312 StGB
<b>677000</b>	Gemeingefährliche Vergiftung gemäß § 314 StGB
<b>6790**</b>	Weitere Straftaten mit Umweltrelevanz gemäß StGB
<b>898300</b>	<b><u>Umweltstraftaten gemäß strafrechtlichen Nebengesetzen</u><sup>10</sup></b>
<b>716***</b>	Straftaten im Zusammenhang mit Lebensmitteln (z. B. Lebensmittel- und Futtermittelgesetzbuch, ArzneimittelG, WeinG)
<b>74****</b>	Straftaten gegen strafrechtliche Nebengesetze auf dem Umweltsektor (neben Schlüssel 716000)

<sup>10</sup> Bundesweiter Summenschlüssel

<b>899000</b>	<b><u>Straßenkriminalität</u><sup>11</sup></b>
111100	Vergewaltigung überfallartig (Einzeltäter) § 177 Abs. 2 Nr. 1, Abs. 3 und 4 StGB
111200	Vergewaltigung überfallartig (durch Gruppen) § 177 Abs. 2 Nr. 2 StGB
1320**	exhibitionistische Handlungen und Erregung öffentlichen Ärgernisses §§ 183, 183a StGB
213***	Raubüberfälle auf Geld- und Kassenboten
214***	räuberischer Angriff auf Kraftfahrer § 316a StGB
2160**	Handtaschenraub
2170**	sonstige Raubüberfälle auf Straßen, Wegen oder Plätzen
2221**	gefährliche und schwere Körperverletzung auf Straßen, Wegen oder Plätzen
233300	erpresserischer Menschenraub i. V. m. Raubüberfall auf Geld- und Werttransporte
234300	Geiselnahme i. V. m. Raubüberfall auf Geld- und Werttransporte
*50***	Diebstahl insgesamt an/aus Kraftfahrzeugen
*90***	Taschendiebstahl insgesamt
*001**	Diebstahl insgesamt von Kraftwagen (einschließlich unbefugter Ingebrauchnahme)
*002**	Diebstahl insgesamt von Mopeds und Krafträdern (einschließlich unbefugter Ingebrauchnahme)
*003**	Diebstahl insgesamt von Fahrrädern (einschließlich unbefugter Ingebrauchnahme)
*007**	Diebstahl insgesamt von/aus Automaten
6230**	Landfriedensbruch §§ 125, 125a StGB
6741**	Sachbeschädigung an Kraftfahrzeugen
6743**	sonstige Sachbeschädigung auf Straßen, Wegen oder Plätzen
<b>899100</b>	<b><u>Straßenraub</u><sup>12</sup></b>
213***	Raub, räuberische Erpressung und räuberischer Angriff auf Geld- und Kassenboten
214***	räuberischer Angriff auf Kraftfahrer § 316a StGB
2160**	Handtaschenraub
2170**	sonstige Raubüberfälle auf Straßen, Wegen oder Plätzen
233300	Erpresserischer Menschenraub i.V.m. Raubüberfall auf Geld- und Werttransporte
234300	Geiselnahme i.V.m. Raubüberfall auf Geld- und Werttransporte
<b>899200</b>	<b><u>Straßendiebstahl</u><sup>12</sup></b>
*50***	Diebstahl insgesamt an/aus Kraftfahrzeugen
*90***	Taschendiebstahl insgesamt
*001**	Diebstahl insgesamt von Kraftwagen (einschließlich unbefugter Ingebrauchnahme)
*002**	Diebstahl insgesamt von Mopeds und Krafträdern (einschließlich unbefugter Ingebrauchnahme)
*003**	Diebstahl insgesamt von Fahrrädern (einschließlich unbefugter Ingebrauchnahme)
*007**	Diebstahl insgesamt von/aus Automaten
<b>899500</b>	<b><u>Sachbeschädigung durch Graffiti insgesamt</u><sup>11</sup></b>
674011	Sachbeschädigung durch Graffiti ohne Schl. 674111 u. 674311
674021	Gemeinschädliche Sachbeschädigung durch Graffiti ohne Schl. 674321
674111	Sachbeschädigung durch Graffiti an Kfz
674311	Sonstige Sachbeschädigung durch Graffiti auf Straßen, Wegen oder Plätzen
674321	Gemeinschädliche Sachbeschädigung durch Graffiti auf Straßen, Wegen oder Plätzen

<sup>11</sup> Bundesweiter Summenschlüssel

<sup>12</sup> Hamburger Summenschlüssel

## **Tabellenanhang**

**Tabelle 01 - Grundtabelle**

**Tabelle 07 - Aufgliederung der Straftaten nach der Schadenshöhe**

**Tabelle 20 - Aufgliederung der Tatverdächtigen insgesamt nach Alter und Geschlecht**

**Tabelle 40 - Aufgliederung der deutschen Tatverdächtigen nach Alter und Geschlecht**

**Tabelle 50 - Aufgliederung der nichtdeutschen Tatverdächtigen nach Alter und Geschlecht**

**Tabelle 91 - Aufgliederung der Opfer nach Alter und Geschlecht**

**Tabelle 92 - Opfer-Tatverdächtigen-Beziehung**

**Tabelle 120 - Gegenüberstellung aller Straftaten(gruppen) 2012/2013**

**Tabelle 01****Grundtabelle**

die Tabelle 01 gibt eine Übersicht über

- die innerhalb eines Zeitraumes in einem Bereich erfassten Straftaten und die darin enthaltenen Versuchshandlungen
- die Verwendung der Tatorte nach der Einwohnerzahl
- die Verwendung von Schusswaffen
- die Aufklärungsquoten
- ermittelte Tatverdächtige

Die Vertikale der Tabelle ist nach Schlüsselzahlen gemäß Straftatenkatalog unterteilt.

In Spalte 16 wird jeder Tatverdächtige zu jeder von ihm begangenen Deliktsart – unabhängig von der Anzahl – nur einmal gezählt; dies gilt auch, wenn gegen einen Tatverdächtigen innerhalb des Berichtszeitraums mehrmals ermittelt wurde (echte Tatverdächtigenzählung).

In der Straftatenuntergliederung wird der Tatverdächtige, selbst wenn er in den Untergruppierungen mehrfach gezählt wurde, in der nächsthöheren Gruppe nur einmal gezählt. Die Summe der Tatverdächtigen aus den Untergruppen muss folglich mit der Anzahl der Tatverdächtigen jeweils nächsthöheren Gruppe nicht übereinstimmen.

In der „Insgesamt“-Zeile der Tabelle wird jeder Tatverdächtige – unabhängig von der Zählung in der Straftatenuntergliederung – nur einmal gezählt. Diese Zeile enthält damit die Gesamtzahl der ermittelten Tatverdächtigen.

Soweit bei einem Tabellenausdruck für Schlüsselzahlen keine Werte auszuwerfen sind, wird diese Zeile unterdrückt.

Schlüsselzahl der Tat 1	Straftaten 2	Erfasste Fälle 3	% Anteil an allen Taten 4	von Spalte 3 Versuche		Tatort					Mit Schusswaffe		Aufklärung		Gesamtzahl der ermitt. Tatverd. 16	von SPALTE 16			
						Fälle 5	in % 6	bis 20.000 Einw. 7	20.000 bis 100.000 Einw. 8	100.000 bis 500.000 Einw. 9	500.000 und mehr Einw. 10	unbekannt 11	gedroht 12	geschoss. 13		Fälle 14	in % 15	männl. 17	weibl. 18
				Anzahl 19	in % 20														
-----	Straftaten gesamt (0-7)	238019	100,0	18938	8,0	0	0	0	237784	235	312	142	103976	43,7	68164	51529	16635	25187	37,0
000000	Straftaten gegen das Leben	72	0,0	43	59,7	0	0	0	72	0	1	5	69	95,8	105	90	15	33	31,4
010000	Mord	10	0,0	8	80,0	0	0	0	10	0	1	1	11	110,0	13	10	3	4	30,8
010079	Sonstiger Mord	9	0,0	7	77,8	0	0	0	9	0	0	1	10	111,1	12	9	3	4	33,3
011000	Mord im Zus.-hang m. Raubdel.	1	0,0	1	100,0	0	0	0	1	0	1	0	1	100,0	1	1	0	0	0,0
020000	Totschlag/Tötung a. Verlangen	46	0,0	35	76,1	0	0	0	46	0	0	4	42	91,3	52	48	4	26	50,0
020010	Totschlag gem. § 212	46	0,0	35	76,1	0	0	0	46	0	0	4	42	91,3	52	48	4	26	50,0
030000	Fahrlässige Tötung	13	0,0	0	0,0	0	0	0	13	0	0	0	13	100,0	35	29	6	2	5,7
040000	Abbruch der Schwangerschaft	3	0,0	0	0,0	0	0	0	3	0	0	0	3	100,0	5	3	2	1	20,0
040010	Schwangerschaftsabbruch § 218	1	0,0	0	0,0	0	0	0	1	0	0	0	1	100,0	1	1	0	1	100,0
040040	Werbung Schwan-abbruch § 219a	2	0,0	0	0,0	0	0	0	2	0	0	0	2	100,0	4	2	2	0	0,0
100000	Straft. geg. sex. Selbstbest.	1595	0,7	47	2,9	0	0	0	1593	2	3	0	1336	83,8	797	568	229	370	46,4
110000	Gewaltanw. Ausnutz. Abh.verh.	211	0,1	34	16,1	0	0	0	211	0	3	0	158	74,9	172	168	4	70	40,7
111000	Vergew./sex. Nöt.	156	0,1	25	16,0	0	0	0	156	0	3	0	119	76,3	133	130	3	53	39,8
111100	Überfallartig d. Einzeltäter	45	0,0	18	40,0	0	0	0	45	0	2	0	27	60,0	26	26	0	10	38,5
111200	Überfallartig durch Gruppen	6	0,0	2	33,3	0	0	0	6	0	0	0	3	50,0	6	6	0	2	33,3
111300	Durch Gruppen	13	0,0	1	7,7	0	0	0	13	0	1	0	9	69,2	24	23	1	11	45,8
111400	Son. Tat n. 177 II 1, III, IV	92	0,0	4	4,3	0	0	0	92	0	0	0	80	87,0	78	76	2	31	39,7
112000	Sonstige sexuelle Nötigung	49	0,0	9	18,4	0	0	0	49	0	0	0	33	67,3	34	33	1	17	50,0
113000	Sex. Missbr./Ausn. Amtsstel.	6	0,0	0	0,0	0	0	0	6	0	0	0	6	100,0	6	6	0	1	16,7
113010	§ 174 StGB	4	0,0	0	0,0	0	0	0	4	0	0	0	4	100,0	4	4	0	1	25,0
113020	§ 174a StGB	1	0,0	0	0,0	0	0	0	1	0	0	0	1	100,0	1	1	0	0	0,0
113040	§ 174c StGB	1	0,0	0	0,0	0	0	0	1	0	0	0	1	100,0	1	1	0	0	0,0
130000	Sonstiger sexueller Missbrauch	533	0,2	13	2,4	0	0	0	532	1	0	0	350	65,7	299	287	12	88	29,4
131000	Sex. Missbrauch von Kindern	196	0,1	10	5,1	0	0	0	195	1	0	0	165	84,2	144	141	3	38	26,4
131100	Sex. Handlungen n. 176 I + II	86	0,0	6	7,0	0	0	0	85	1	0	0	80	93,0	73	73	0	23	31,5
131200	Exhibit./sex. Handl. vor Kind	39	0,0	0	0,0	0	0	0	39	0	0	0	20	51,3	13	12	1	4	30,8
131300	Sex. Handlungen n. 176 IV 2	5	0,0	1	20,0	0	0	0	5	0	0	0	4	80,0	4	4	0	0	0,0
131400	Einwirken Kind n. 176 IV 3, 4	17	0,0	0	0,0	0	0	0	17	0	0	0	16	94,1	10	10	0	3	30,0
131500	Beischlaf m. Kind 176a II 1	29	0,0	1	3,4	0	0	0	29	0	0	0	25	86,2	25	23	2	3	12,0
131600	Sex. Missbr. Kind/Herst. Porno	3	0,0	0	0,0	0	0	0	3	0	0	0	4	133,3	4	4	0	0	0,0
131700	Son. sex. Missbr. Kind n. 176a	17	0,0	2	11,8	0	0	0	17	0	0	0	16	94,1	19	19	0	5	26,3
132000	Exhib. Hdlg./Err. öff. Ärgern.	291	0,1	0	0,0	0	0	0	291	0	0	0	145	49,8	119	110	9	37	31,1
132010	§ 183 StGB	243	0,1	0	0,0	0	0	0	243	0	0	0	112	46,1	89	89	0	27	30,3
132020	§ 183a StGB	48	0,0	0	0,0	0	0	0	48	0	0	0	33	68,8	36	27	9	14	38,9
133000	Sex. Missbr. von Jugendlichen	4	0,0	0	0,0	0	0	0	4	0	0	0	4	100,0	4	4	0	3	75,0
134000	Sex. Missbr. Widerstandsanf.	42	0,0	3	7,1	0	0	0	42	0	0	0	36	85,7	36	36	0	13	36,1

Schlüsselzahl der Tat	Straftaten	Erfasste Fälle	% Anteil an allen Taten	von Spalte 3 Versuche		Tatort					Mit Schusswaffe		Aufklärung		Gesamtzahl der ermitt. Tatverd.	von SPALTE 16			
						bis 20.000 Einw.	20.000 bis 100.000 Einw.	100.000 bis 500.000 Einw.	500.000 und mehr Einw.	unbekannt	gedroht	geschoss.	Fälle	in %		männl.	weibl.	Nichtdeutsche Tatverdächtige	
				Fälle	in %													Anzahl	in %
1	2	3	4	5	6	7	8	9	10	11	12	13	14	15	16	17	18	19	20
140000	Ausnutzung sexueller Neigungen	851	0,4	0	0,0	0	0	0	850	1	0	0	828	97,3	334	121	213	215	64,4
140010	Verbotene Prostitution	701	0,3	0	0,0	0	0	0	701	0	0	0	701	100,0	204	7	197	177	86,8
141000	F. sex. Hdlg. Mj./Ausb Prostit	3	0,0	0	0,0	0	0	0	3	0	0	0	3	100,0	7	4	3	6	85,7
141100	Förderung sex. Handl. Minderj.	3	0,0	0	0,0	0	0	0	3	0	0	0	3	100,0	7	4	3	6	85,7
142000	Zuhälterei	19	0,0	0	0,0	0	0	0	19	0	0	0	19	100,0	21	17	4	16	76,2
143000	Verbreitung pornogr. Schriften	128	0,1	0	0,0	0	0	0	127	1	0	0	105	82,0	103	94	9	17	16,5
143010	§ 184 StGB ohne I Nr. 1, 2, 5	9	0,0	0	0,0	0	0	0	9	0	0	0	5	55,6	8	7	1	4	50,0
143030	§ 184d StGB	2	0,0	0	0,0	0	0	0	2	0	0	0	2	100,0	2	2	0	0	0,0
143100	An Personen unter 18 Jahre	8	0,0	0	0,0	0	0	0	8	0	0	0	7	87,5	7	6	1	2	28,6
143200	Gew. Verbreit. Kinderpornogr.	1	0,0	0	0,0	0	0	0	1	0	0	0	1	100,0	1	1	0	0	0,0
143300	Bes./Versch. v. Kinderpornogr.	47	0,0	0	0,0	0	0	0	47	0	0	0	44	93,6	40	39	1	5	12,5
143400	Verbreitung v. Kinderpornogr.	32	0,0	0	0,0	0	0	0	31	1	0	0	29	90,6	29	29	0	3	10,3
143500	gew-/bandenm Verbr Ju-pornogr.	3	0,0	0	0,0	0	0	0	3	0	0	0	2	66,7	3	3	0	1	33,3
143600	Besitz/Versch. Jugendpornogr.	10	0,0	0	0,0	0	0	0	10	0	0	0	7	70,0	6	5	1	0	0,0
143700	Verbreitung v. Jugendpornogr.	16	0,0	0	0,0	0	0	0	16	0	0	0	8	50,0	8	3	5	2	25,0
200000	Roh-del/Straft geg pers Freih	29629	12,4	1808	6,1	0	0	0	29622	7	304	42	23565	79,5	20633	16955	3678	6930	33,6
210000	Raub/räub Erpr/räub Ang Krafft	3046	1,3	531	17,4	0	0	0	3046	0	138	5	1203	39,5	1437	1273	164	605	42,1
210010	Sonstiger Raub § 249 StGB	114	0,0	17	14,9	0	0	0	114	0	1	0	52	45,6	55	46	9	28	50,9
210020	Sonst. schw. Raub § 250 StGB	43	0,0	7	16,3	0	0	0	43	0	6	0	24	55,8	35	31	4	11	31,4
210040	Räuber. Diebstahl § 252 StGB	438	0,2	55	12,6	0	0	0	438	0	1	0	271	61,9	326	275	51	151	46,3
210050	Sonst. Räub. Erpr. § 255 StGB	140	0,1	55	39,3	0	0	0	140	0	10	1	113	80,7	184	140	44	62	33,7
211000	Raubüberf. a.Geldinst/Postfil.	1	0,0	0	0,0	0	0	0	1	0	1	0	1	100,0	1	1	0	0	0,0
211200	Raubüberfälle a. Postfilialen	1	0,0	0	0,0	0	0	0	1	0	1	0	1	100,0	1	1	0	0	0,0
211220	- § 250 StGB	1	0,0	0	0,0	0	0	0	1	0	1	0	0	0,0	0	0	0	0	0,0
211250	- § 255 StGB	0	0,0	0	0,0	0	0	0	0	0	0	0	1	100,0	1	1	0	0	0,0
212000	Raub auf sonst. Zahlst./Gesch.	160	0,1	35	21,9	0	0	0	160	0	83	3	69	43,1	85	82	3	35	41,2
212010	- § 249 StGB	8	0,0	4	50,0	0	0	0	8	0	0	0	1	12,5	1	1	0	0	0,0
212020	- § 250 StGB	67	0,0	13	19,4	0	0	0	67	0	40	2	22	32,8	36	35	1	16	44,4
212050	- § 255 StGB	16	0,0	4	25,0	0	0	0	16	0	11	0	14	87,5	7	7	0	5	71,4
212100	Raubüberfälle auf Spielhallen	47	0,0	8	17,0	0	0	0	47	0	23	1	21	44,7	32	30	2	11	34,4
212110	- § 249 StGB	2	0,0	0	0,0	0	0	0	2	0	0	0	1	50,0	3	3	0	0	0,0
212120	- § 250 StGB	36	0,0	7	19,4	0	0	0	36	0	18	1	17	47,2	25	23	2	11	44,0
212150	- § 255 StGB	9	0,0	1	11,1	0	0	0	9	0	5	0	3	33,3	4	4	0	0	0,0
212200	Raubüberfälle auf Tankstellen	22	0,0	6	27,3	0	0	0	22	0	9	0	11	50,0	14	14	0	5	35,7
212210	- § 249 StGB	2	0,0	0	0,0	0	0	0	2	0	0	0	2	100,0	4	4	0	0	0,0
212220	- § 250 StGB	15	0,0	4	26,7	0	0	0	15	0	7	0	6	40,0	8	8	0	3	37,5
212250	- § 255 StGB	5	0,0	2	40,0	0	0	0	5	0	2	0	3	60,0	3	3	0	2	66,7

Schlüsselzahl der Tat	Straftaten	Erfasste Fälle	% Anteil an allen Taten	von Spalte 3 Versuche		Tatort					Mit Schusswaffe		Aufklärung		Gesamtzahl der ermitt. Tatverd.	von SPALTE 16			
						bis 20.000 Einw.	20.000 bis 100.000 Einw.	100.000 bis 500.000 Einw.	500.000 und mehr Einw.	unbekannt	gedroht	geschoss.	Fälle	in %		männl.	weibl.	Nichtdeutsche Tatverdächtige	
				Fälle	in %													Anzahl	in %
1	2	3	4	5	6	7	8	9	10	11	12	13	14	15	16	17	18	19	20
213000	Raub auf Geld-/Werttransporte	7	0,0	2	28,6	0	0	0	7	0	1	0	3	42,9	7	7	0	0	0,0
213100	Raub auf Geld- und Kassenboten	7	0,0	2	28,6	0	0	0	7	0	1	0	3	42,9	7	7	0	0	0,0
213110	- § 249 StGB	3	0,0	2	66,7	0	0	0	3	0	0	0	2	66,7	6	6	0	0	0,0
213120	- § 250 StGB	3	0,0	0	0,0	0	0	0	3	0	0	0	1	33,3	1	1	0	0	0,0
213150	- § 255 StGB	1	0,0	0	0,0	0	0	0	1	0	1	0	0	0,0	0	0	0	0	0,0
214000	Räub. Angriff auf Kraftfahrer	11	0,0	0	0,0	0	0	0	11	0	0	0	7	63,6	10	10	0	4	40,0
214079	Räub. Angr. auf sonst. Kraftf.	2	0,0	0	0,0	0	0	0	2	0	0	0	1	50,0	3	3	0	2	66,7
214100	Beraubung von Taxifahrern	9	0,0	0	0,0	0	0	0	9	0	0	0	6	66,7	7	7	0	2	28,6
216000	Handtaschenraub	168	0,1	44	26,2	0	0	0	168	0	1	0	40	23,8	46	40	6	22	47,8
216010	- § 249 StGB	155	0,1	39	25,2	0	0	0	155	0	0	0	37	23,9	42	36	6	20	47,6
216020	- § 250 StGB	11	0,0	4	36,4	0	0	0	11	0	1	0	2	18,2	3	3	0	2	66,7
216050	- § 255 StGB	2	0,0	1	50,0	0	0	0	2	0	0	0	1	50,0	1	1	0	0	0,0
217000	Sonst. Raub Straße/Weg/Platz	1865	0,8	295	15,8	0	0	0	1865	0	29	0	555	29,8	702	655	47	292	41,6
217010	- § 249 StGB	1280	0,5	186	14,5	0	0	0	1280	0	3	0	354	27,7	440	410	30	204	46,4
217020	- § 250 StGB	280	0,1	39	13,9	0	0	0	280	0	15	0	79	28,2	128	118	10	56	43,8
217050	- § 255 StGB	305	0,1	70	23,0	0	0	0	305	0	11	0	122	40,0	172	164	8	48	27,9
218000	Raub zur Erlangung von BtM	6	0,0	0	0,0	0	0	0	6	0	1	0	3	50,0	3	3	0	2	66,7
218010	- § 249 StGB	1	0,0	0	0,0	0	0	0	1	0	0	0	0	0,0	0	0	0	0	0,0
218020	- § 250 StGB	2	0,0	0	0,0	0	0	0	2	0	1	0	1	50,0	1	1	0	1	100,0
218050	- § 255 StGB	3	0,0	0	0,0	0	0	0	3	0	0	0	2	66,7	2	2	0	1	50,0
219000	Raubüberfälle in Wohnungen	93	0,0	21	22,6	0	0	0	93	0	4	1	65	69,9	86	80	6	38	44,2
219010	- § 249 StGB	44	0,0	5	11,4	0	0	0	44	0	0	0	27	61,4	35	33	2	19	54,3
219020	- § 250 StGB	23	0,0	3	13,0	0	0	0	23	0	3	1	18	78,3	24	23	1	9	37,5
219050	- § 255 StGB	26	0,0	13	50,0	0	0	0	26	0	1	0	20	76,9	27	24	3	10	37,0
220000	Körperverletzung insgesamt	20792	8,7	1125	5,4	0	0	0	20791	1	25	34	17214	82,8	16012	13053	2959	5335	33,3
221000	Körperverletz. mit Todesfolge	1	0,0	0	0,0	0	0	0	1	0	0	0	1	100,0	1	1	0	0	0,0
221010	Körperv. m. Todesf. § 227 StGB	1	0,0	0	0,0	0	0	0	1	0	0	0	1	100,0	1	1	0	0	0,0
222000	Gefährl. / schw. KV	5406	2,3	603	11,2	0	0	0	5406	0	17	34	4059	75,1	5402	4520	882	2001	37,0
222010	Sonst. TO bei KV § 224 StGB	2263	1,0	254	11,2	0	0	0	2263	0	7	10	1937	85,6	2483	1997	486	948	38,2
222020	Sonst. TO bei KV § 226 StGB	14	0,0	2	14,3	0	0	0	14	0	0	0	13	92,9	20	19	1	6	30,0
222030	Sonst. TO bei KV § 231 StGB	1	0,0	0	0,0	0	0	0	1	0	0	0	1	100,0	2	2	0	2	100,0
222100	Gef./schw. KV Straße/Weg/Platz	3128	1,3	347	11,1	0	0	0	3128	0	10	24	2108	67,4	3041	2636	405	1088	35,8
222110	- § 224 StGB	3099	1,3	345	11,1	0	0	0	3099	0	10	23	2086	67,3	3007	2602	405	1069	35,6
222120	- § 226 StGB	24	0,0	2	8,3	0	0	0	24	0	0	1	18	75,0	21	21	0	7	33,3
222130	- § 231 StGB	5	0,0	0	0,0	0	0	0	5	0	0	0	4	80,0	13	13	0	12	92,3
223000	Misshandl. v. Schutzbefohlenen	84	0,0	0	0,0	0	0	0	83	1	0	0	75	89,3	88	44	44	34	38,6
223001	- ab 14 Jahren	33	0,0	0	0,0	0	0	0	33	0	0	0	29	87,9	35	17	18	10	28,6

Schlüsselzahl der Tat	Straftaten	Erfasste Fälle	% Anteil an allen Taten	von Spalte 3 Versuche		Tatort					Mit Schusswaffe		Aufklärung		Gesamtzahl der ermitt. Tatverd.	von SPALTE 16			
				Fälle	in %	bis 20.000 Einw.	20.000 bis 100.000 Einw.	100.000 bis 500.000 Einw.	500.000 und mehr Einw.	unbekannt	gedroht	geschoss.	Fälle	in %		männl.	weibl.	Nichtdeutsche Tatverdächtige	
																		Anzahl	in %
1	2	3	4	5	6	7	8	9	10	11	12	13	14	15	16	17	18	19	20
223100	Misshandlung von Kindern	51	0,0	0	0,0	0	0	0	50	1	0	0	46	90,2	53	27	26	24	45,3
224000	Vors. leichte Körperverletzung	14703	6,2	522	3,6	0	0	0	14703	0	8	0	12595	85,7	10936	8911	2025	3546	32,4
225000	Fahrlässige Körperverletzung	598	0,3	0	0,0	0	0	0	598	0	0	0	484	80,9	498	357	141	93	18,7
230000	Straft. g. d. pers. Freiheit	5791	2,4	152	2,6	0	0	0	5785	6	141	3	5148	88,9	4860	4124	736	1661	34,2
231000	Menschenr/Entz Minderj/Kinderh	56	0,0	4	7,1	0	0	0	55	1	0	0	54	96,4	61	36	25	26	42,6
231100	Menschenraub	1	0,0	0	0,0	0	0	0	1	0	0	0	1	100,0	1	1	0	1	100,0
231200	Entziehung Minderjähriger	55	0,0	4	7,3	0	0	0	54	1	0	0	53	96,4	60	35	25	25	41,7
232000	Nachst./Freih.-ber./Nöt./Bedroh	5700	2,4	143	2,5	0	0	0	5695	5	141	3	5066	88,9	4773	4069	704	1616	33,9
232100	Freiheitsberaubung	138	0,1	9	6,5	0	0	0	138	0	1	0	125	90,6	146	119	27	62	42,5
232200	Nötigung	1556	0,7	134	8,6	0	0	0	1556	0	7	0	1341	86,2	1402	1206	196	340	24,3
232201	- im Straßenverkehr	641	0,3	8	1,2	0	0	0	641	0	0	0	559	87,2	563	503	60	89	15,8
232279	Sonstige Nötigung	915	0,4	126	13,8	0	0	0	915	0	7	0	782	85,5	841	705	136	253	30,1
232300	Bedrohung	3379	1,4	0	0,0	0	0	0	3375	4	129	3	3023	89,5	2912	2530	382	1154	39,6
232400	Nachstellung § 238 StGB	627	0,3	0	0,0	0	0	0	626	1	4	0	577	92,0	546	431	115	156	28,6
232410	Nachstellung § 238 I StGB	602	0,3	0	0,0	0	0	0	602	0	4	0	556	92,4	527	418	109	150	28,5
232420	Nachstellung § 238 II StGB	21	0,0	0	0,0	0	0	0	20	1	0	0	18	85,7	18	11	7	6	33,3
232430	Nachstellung § 238 III StGB	4	0,0	0	0,0	0	0	0	4	0	0	0	3	75,0	3	3	0	1	33,3
236000	Menschenhandel 232	31	0,0	5	16,1	0	0	0	31	0	0	0	24	77,4	28	23	5	20	71,4
236100	Menschenhandel 232 I	20	0,0	4	20,0	0	0	0	20	0	0	0	13	65,0	18	14	4	14	77,8
236300	Menschenhandel 232 III 2	1	0,0	0	0,0	0	0	0	1	0	0	0	1	100,0	1	1	0	0	0,0
236400	Menschenhandel 232 III 3	1	0,0	0	0,0	0	0	0	1	0	0	0	1	100,0	1	1	0	1	100,0
236500	Menschenhandel 232 IV	9	0,0	1	11,1	0	0	0	9	0	0	0	9	100,0	8	7	1	5	62,5
237000	Menschenhandel 233	1	0,0	0	0,0	0	0	0	1	0	0	0	1	100,0	2	1	1	1	50,0
237100	Menschenhandel 233 I	1	0,0	0	0,0	0	0	0	1	0	0	0	1	100,0	2	1	1	1	50,0
238000	Menschenhandel 233a	3	0,0	0	0,0	0	0	0	3	0	0	0	3	100,0	3	2	1	3	100,0
238100	Menschenhandel 233a I/232	1	0,0	0	0,0	0	0	0	1	0	0	0	1	100,0	1	1	0	1	100,0
238200	Menschenhandel 233a I/233	1	0,0	0	0,0	0	0	0	1	0	0	0	1	100,0	1	0	1	1	100,0
238300	Menschenhandel 233a II/232	1	0,0	0	0,0	0	0	0	1	0	0	0	1	100,0	1	1	0	1	100,0
3****	Diebstahl ohne erschwer. Umst.	67014	28,2	1385	2,1	0	0	0	66992	22	0	0	18388	27,4	13745	9160	4585	5934	43,2
300000	Sonst. Diebs. o. erschw. Umst.	14663	6,2	283	1,9	0	0	0	14649	14	0	0	2358	16,1	2467	1821	646	929	37,7
300010	- §§ 242, 247, 248a StGB	14595	6,1	281	1,9	0	0	0	14581	14	0	0	2314	15,9	2426	1787	639	921	38,0
300040	- § 248b StGB	14	0,0	1	7,1	0	0	0	14	0	0	0	9	64,3	10	9	1	0	0,0
300050	- § 248c StGB	54	0,0	1	1,9	0	0	0	54	0	0	0	35	64,8	35	29	6	8	22,9
3**1**	von Kraftwagen/unbef. Benutzen	219	0,1	15	6,8	0	0	0	219	0	0	0	69	31,5	77	64	13	24	31,2
300100	Sonst. v. Kfz/unbef. Ben.	196	0,1	15	7,7	0	0	0	196	0	0	0	66	33,7	73	62	11	24	32,9
300110	- §§ 242, 247 StGB	163	0,1	15	9,2	0	0	0	163	0	0	0	43	26,4	48	42	6	16	33,3
300140	- § 248b StGB	33	0,0	0	0,0	0	0	0	33	0	0	0	23	69,7	25	20	5	8	32,0



Schlüsselzahl der Tat	Straftaten	Erfasste Fälle	% Anteil an allen Taten	von Spalte 3 Versuche		Tatort					Mit Schusswaffe		Aufklärung		Gesamtzahl der ermitt. Tatverd.	von SPALTE 16			
				Fälle	in %	bis 20.000 Einw.	20.000 bis 100.000 Einw.	100.000 bis 500.000 Einw.	500.000 und mehr Einw.	unbekannt	gedroht	geschoss.	Fälle	in %		männl.	weibl.	Nichtdeutsche Tatverdächtige	
																		Anzahl	in %
1	2	3	4	5	6	7	8	9	10	11	12	13	14	15	16	17	18	19	20
3**2**	von Moped/Krad/unbef. Benutzen	107	0,0	7	6,5	0	0	0	106	1	0	0	19	17,8	23	22	1	11	47,8
300200	Sonst. v. Mop/Krad/unbef. Ben.	103	0,0	7	6,8	0	0	0	102	1	0	0	18	17,5	22	21	1	11	50,0
300210	- §§ 242, 247 StGB	103	0,0	7	6,8	0	0	0	102	1	0	0	18	17,5	22	21	1	11	50,0
3**3**	von Fahrrad/unbefugt. Benutzen	1220	0,5	29	2,4	0	0	0	1220	0	0	0	181	14,8	211	199	12	94	44,5
300300	Sonst. v. Fahr./unbefugt. Ben.	1068	0,4	27	2,5	0	0	0	1068	0	0	0	156	14,6	184	176	8	77	41,8
300310	- §§ 242, 247, 248a StGB	1050	0,4	24	2,3	0	0	0	1050	0	0	0	150	14,3	176	168	8	74	42,0
300340	- § 248b StGB	18	0,0	3	16,7	0	0	0	18	0	0	0	6	33,3	8	8	0	3	37,5
3**4**	von Schusswaffen 3**4	3	0,0	0	0,0	0	0	0	3	0	0	0	1	33,3	3	3	0	1	33,3
3**5**	von unbaren Zahlungsmitt. 3**5	13086	5,5	24	0,2	0	0	0	13083	3	0	0	265	2,0	263	185	78	143	54,4
300500	von unbaren Zahlungsmitteln	1778	0,7	2	0,1	0	0	0	1776	2	0	0	68	3,8	68	47	21	36	52,9
3**7**	von/aus Automat 3**7	60	0,0	3	5,0	0	0	0	60	0	0	0	9	15,0	9	7	2	4	44,4
300700	von/aus Automat	29	0,0	3	10,3	0	0	0	29	0	0	0	5	17,2	5	4	1	2	40,0
3**8**	v Antiquit/Kunstgeg-st pp 3**8	15	0,0	0	0,0	0	0	0	15	0	0	0	2	13,3	2	1	1	0	0,0
300800	v. Antiquit/Kunst-/sagr Geg-st	10	0,0	0	0,0	0	0	0	10	0	0	0	0	0,0	0	0	0	0	0,0
305***	In/aus Bank/Spark/Postfil 305*	125	0,1	9	7,2	0	0	0	125	0	0	0	26	20,8	28	11	17	3	10,7
305000	Sonst D. in/aus Bank/Spark. pp	105	0,0	9	8,6	0	0	0	105	0	0	0	26	24,8	28	11	17	3	10,7
305500	- von unbaren Zahlungsmitteln	20	0,0	0	0,0	0	0	0	20	0	0	0	0	0,0	0	0	0	0	0,0
310***	D. in/aus Büroräumen pp. 310*	2242	0,9	70	3,1	0	0	0	2241	1	0	0	311	13,9	299	240	59	86	28,8
310000	Sonst D. in/aus Büroräumen pp.	1750	0,7	68	3,9	0	0	0	1749	1	0	0	282	16,1	266	212	54	73	27,4
310100	- von Kraftwagen	18	0,0	0	0,0	0	0	0	18	0	0	0	2	11,1	2	2	0	0	0,0
310200	- von Mopeds und Krafträdern	4	0,0	0	0,0	0	0	0	4	0	0	0	1	25,0	1	1	0	0	0,0
310300	- von Fahrrädern	23	0,0	1	4,3	0	0	0	23	0	0	0	5	21,7	6	5	1	5	83,3
310400	- von Schusswaffen	3	0,0	0	0,0	0	0	0	3	0	0	0	1	33,3	3	3	0	1	33,3
310500	- von unbaren Zahlungsmitteln	434	0,2	1	0,2	0	0	0	434	0	0	0	18	4,1	19	16	3	7	36,8
310700	- von/aus Automaten	5	0,0	0	0,0	0	0	0	5	0	0	0	0	0,0	0	0	0	0	0,0
310800	- von Antiquitäten pp.	5	0,0	0	0,0	0	0	0	5	0	0	0	2	40,0	2	1	1	0	0,0
315***	D. in/aus Gastst/Hot pp 315*	5349	2,2	47	0,9	0	0	0	5349	0	0	0	308	5,8	322	248	74	167	51,9
315000	Sonst. D. in/aus Gastst/Hot pp	3065	1,3	45	1,5	0	0	0	3065	0	0	0	271	8,8	287	223	64	152	53,0
315500	- von unbaren Zahlungsmitteln	2258	0,9	2	0,1	0	0	0	2258	0	0	0	33	1,5	32	22	10	13	40,6
315700	- von/aus Automaten	26	0,0	0	0,0	0	0	0	26	0	0	0	4	15,4	4	3	1	2	50,0
325***	D. in/aus Warenhäusern pp 325*	17291	7,3	264	1,5	0	0	0	17291	0	0	0	13655	79,0	9832	6249	3583	4408	44,8
325000	Sonst D in/aus Warenhäusern pp	1560	0,7	38	2,4	0	0	0	1560	0	0	0	448	28,7	476	306	170	238	50,0
325300	- von Fahrrädern	18	0,0	1	5,6	0	0	0	18	0	0	0	7	38,9	7	7	0	4	57,1
325500	- von unbaren Zahlungsmitteln	1611	0,7	3	0,2	0	0	0	1611	0	0	0	29	1,8	32	18	14	19	59,4
326***	Ladendiebstahl 326*	14102	5,9	222	1,6	0	0	0	14102	0	0	0	13171	93,4	9485	6029	3456	4239	44,7
326000	Sonstiger Ladendiebstahl	14087	5,9	222	1,6	0	0	0	14087	0	0	0	13161	93,4	9476	6022	3454	4232	44,7
326300	- von Fahrrädern	15	0,0	0	0,0	0	0	0	15	0	0	0	10	66,7	12	10	2	8	66,7

Schlüsselzahl der Tat	Straftaten	Erfasste Fälle	% Anteil an allen Taten	von Spalte 3 Versuche		Tatort					Mit Schusswaffe		Aufklärung		Gesamtzahl der ermitt. Tatverd.	von SPALTE 16			
						bis 20.000 Einw.	20.000 bis 100.000 Einw.	100.000 bis 500.000 Einw.	500.000 und mehr Einw.	unbekannt	gedroht	geschoss.	Fälle	in %		männl.	weibl.	Nichtdeutsche Tatverdächtige	
				Fälle	in %													Anzahl	in %
1	2	3	4	5	6	7	8	9	10	11	12	13	14	15	16	17	18	19	20
335***	Diebst. in/aus Wohnungen 335*	2054	0,9	260	12,7	0	0	0	2054	0	0	0	646	31,5	670	446	224	203	30,3
335000	Sonst Diebst. in/aus Wohnungen	1944	0,8	258	13,3	0	0	0	1944	0	0	0	608	31,3	638	422	216	195	30,6
335500	- von unbaren Zahlungsmitteln	110	0,0	2	1,8	0	0	0	110	0	0	0	38	34,5	37	29	8	10	27,0
340***	D. in/a. Boden-/Keller pp 340*	360	0,2	41	11,4	0	0	0	360	0	0	0	24	6,7	25	19	6	6	24,0
340000	Sonst D in/a. Boden-/Keller pp	264	0,1	41	15,5	0	0	0	264	0	0	0	21	8,0	22	17	5	6	27,3
340300	- von Fahrrädern	96	0,0	0	0,0	0	0	0	96	0	0	0	3	3,1	3	2	1	0	0,0
345***	D. in/a. Roh-/Neubau pp 345*	373	0,2	19	5,1	0	0	0	373	0	0	0	44	11,8	66	57	9	35	53,0
345000	Sonst. D. in/a. Roh-/Neubau pp	355	0,1	19	5,4	0	0	0	355	0	0	0	43	12,1	64	57	7	35	54,7
345100	- von Kraftwagen	5	0,0	0	0,0	0	0	0	5	0	0	0	1	20,0	2	0	2	0	0,0
345500	- von unbaren Zahlungsmitteln	13	0,0	0	0,0	0	0	0	13	0	0	0	0	0,0	0	0	0	0	0,0
350***	Diebstahl an/aus Kfz 350*	5121	2,2	139	2,7	0	0	0	5119	2	0	0	231	4,5	178	164	14	50	28,1
350000	Sonstiger Diebstahl an/aus Kfz	5025	2,1	138	2,7	0	0	0	5023	2	0	0	229	4,6	178	164	14	50	28,1
350500	- von unbaren Zahlungsmitteln	96	0,0	1	1,0	0	0	0	96	0	0	0	2	2,1	2	2	0	2	100,0
373000	von BtM aus Krankenhäusern	8	0,0	0	0,0	0	0	0	8	0	0	0	2	25,0	1	0	1	0	0,0
375000	von Rezept. zur Erl. von BtM	3	0,0	0	0,0	0	0	0	3	0	0	0	2	66,7	3	1	2	1	33,3
390000	Taschendiebst. sonst. Gut	9441	4,0	182	1,9	0	0	0	9440	1	0	0	389	4,1	387	286	101	300	77,5
390500	Td. v. unbaren Zahlungsmitteln	6766	2,8	13	0,2	0	0	0	6765	1	0	0	77	1,1	75	52	23	58	77,3
391010	Diebst. v. Sportschiff/Boot	19	0,0	2	10,5	0	0	0	19	0	0	0	2	10,5	3	3	0	1	33,3
392010	Diebst. v. Außenbordmotoren	3	0,0	2	66,7	0	0	0	3	0	0	0	0	0,0	0	0	0	0	0,0
393010	Diebst. in/a. Sportsch./Boot	12	0,0	0	0,0	0	0	0	12	0	0	0	0	0,0	0	0	0	0	0,0
4****	Diebstahl unter erschw. Umst.	47078	19,8	9391	19,9	0	0	0	47072	6	0	0	3340	7,1	2817	2443	374	1482	52,6
400000	Sonstiger schwerer Diebstahl	3741	1,6	891	23,8	0	0	0	3736	5	0	0	478	12,8	526	459	67	246	46,8
400010	- § 243 StGB	3641	1,5	870	23,9	0	0	0	3636	5	0	0	419	11,5	441	393	48	194	44,0
400020	- § 244 (1) 1+2, 244a StGB	100	0,0	21	21,0	0	0	0	100	0	0	0	59	59,0	91	70	21	55	60,4
4**1**	Von Kraftwagen 4**1	1764	0,7	312	17,7	0	0	0	1764	0	0	0	134	7,6	144	137	7	82	56,9
400100	Von Kraftwagen 4001	1646	0,7	275	16,7	0	0	0	1646	0	0	0	122	7,4	126	120	6	75	59,5
400110	- § 243 StGB	1631	0,7	269	16,5	0	0	0	1631	0	0	0	120	7,4	123	118	5	74	60,2
400120	- § 244 (1) 1+2, 244a StGB	15	0,0	6	40,0	0	0	0	15	0	0	0	2	13,3	3	2	1	1	33,3
4**2**	Von Moped/Krad 4**2	635	0,3	74	11,7	0	0	0	634	1	0	0	43	6,8	56	54	2	23	41,1
400200	Von Moped/Krad 4002	617	0,3	66	10,7	0	0	0	616	1	0	0	37	6,0	50	48	2	18	36,0
400210	- § 243 StGB	612	0,3	66	10,8	0	0	0	611	1	0	0	35	5,7	44	42	2	16	36,4
400220	- § 244 (1) 1+2, 244a StGB	5	0,0	0	0,0	0	0	0	5	0	0	0	2	40,0	6	6	0	2	33,3
4**3**	Von Fahrrad 4**3	14264	6,0	272	1,9	0	0	0	14264	0	0	0	493	3,5	487	461	26	237	48,7
400300	Von Fahrrad 4003	13057	5,5	225	1,7	0	0	0	13057	0	0	0	433	3,3	432	414	18	210	48,6
400310	- § 243 StGB	13014	5,5	219	1,7	0	0	0	13014	0	0	0	421	3,2	414	399	15	204	49,3
400320	- § 244 (1) 1+2, 244a StGB	43	0,0	6	14,0	0	0	0	43	0	0	0	12	27,9	22	19	3	10	45,5
4**4**	Von Schusswaffe 4**4	52	0,0	21	40,4	0	0	0	52	0	0	0	11	21,2	25	19	6	17	68,0

Schlüsselzahl der Tat	Straftaten	Erfasste Fälle	% Anteil an allen Taten	von Spalte 3 Versuche		Tatort					Mit Schusswaffe		Aufklärung		Gesamtzahl der ermitt. Tatverd.	von SPALTE 16			
				Fälle	in %	bis 20.000 Einw.	20.000 bis 100.000 Einw.	100.000 bis 500.000 Einw.	500.000 und mehr Einw.	unbekannt	gedroht	geschoss.	Fälle	in %		männl.	weibl.	Nichtdeutsche Tatverdächtige	
																		Anzahl	in %
1	2	3	4	5	6	7	8	9	10	11	12	13	14	15	16	17	18	19	20
400400	Von Schusswaffe 4004	4	0,0	1	25,0	0	0	0	4	0	0	0	1	25,0	1	1	0	1	100,0
400410	- § 243 StGB	4	0,0	1	25,0	0	0	0	4	0	0	0	1	25,0	1	1	0	1	100,0
4**5**	v. unbaren Zahlungsmitt. 4**5	488	0,2	20	4,1	0	0	0	488	0	0	0	50	10,2	55	42	13	31	56,4
400500	v. unbaren Zahlungsmitt. 4005	92	0,0	2	2,2	0	0	0	92	0	0	0	10	10,9	9	4	5	4	44,4
400510	- § 243 StGB	89	0,0	2	2,2	0	0	0	89	0	0	0	10	11,2	9	4	5	4	44,4
400520	- § 244 (1) 1+2, 244a StGB	3	0,0	0	0,0	0	0	0	3	0	0	0	0	0,0	0	0	0	0	0,0
4**7**	Von/aus Automat 4**7	196	0,1	41	20,9	0	0	0	196	0	0	0	22	11,2	24	23	1	14	58,3
400700	Von/aus Automat 4007	112	0,0	27	24,1	0	0	0	112	0	0	0	8	7,1	15	15	0	7	46,7
400710	- § 243 StGB	105	0,0	27	25,7	0	0	0	105	0	0	0	6	5,7	11	11	0	3	27,3
400720	- § 244 (1) 1+2, 244a StGB	7	0,0	0	0,0	0	0	0	7	0	0	0	2	28,6	4	4	0	4	100,0
4**8**	V Antiquit/Kunstgeg-st pp 4**8	20	0,0	6	30,0	0	0	0	20	0	0	0	2	10,0	2	2	0	1	50,0
400800	V Antiquit/Kunstgeg-st pp 4008	8	0,0	2	25,0	0	0	0	8	0	0	0	1	12,5	1	1	0	1	100,0
400810	- § 243 StGB	6	0,0	1	16,7	0	0	0	6	0	0	0	0	0,0	0	0	0	0	0,0
400820	- § 244 (1) 1+2, 244a StGB	2	0,0	1	50,0	0	0	0	2	0	0	0	1	50,0	1	1	0	1	100,0
405***	D. in/aus Bank/Spark. pp 405*	33	0,0	14	42,4	0	0	0	33	0	0	0	11	33,3	10	10	0	6	60,0
405000	Sonst. D. in/aus Bank pp 4050	33	0,0	14	42,4	0	0	0	33	0	0	0	11	33,3	10	10	0	6	60,0
405010	- § 243 StGB	31	0,0	14	45,2	0	0	0	31	0	0	0	10	32,3	7	7	0	4	57,1
405020	- § 244 (1) 1+2, 244a StGB	2	0,0	0	0,0	0	0	0	2	0	0	0	1	50,0	3	3	0	2	66,7
410***	D. in/aus Büroräumen pp. 410*	2754	1,2	1007	36,6	0	0	0	2754	0	0	0	351	12,7	326	300	26	128	39,3
410000	Sonst. D. in/aus Büro pp 4100	2536	1,1	946	37,3	0	0	0	2536	0	0	0	312	12,3	291	267	24	111	38,1
410010	- § 243 StGB	2498	1,0	929	37,2	0	0	0	2498	0	0	0	300	12,0	279	257	22	108	38,7
410020	- § 244 (1) 1+2, 244a StGB	38	0,0	17	44,7	0	0	0	38	0	0	0	12	31,6	13	11	2	3	23,1
410100	- v. Kraftwagen	95	0,0	35	36,8	0	0	0	95	0	0	0	10	10,5	19	18	1	6	31,6
410110	- § 243 v. Kraftwagen	94	0,0	35	37,2	0	0	0	94	0	0	0	9	9,6	16	15	1	6	37,5
410120	- § 244, 244a v. Kraftwagen	1	0,0	0	0,0	0	0	0	1	0	0	0	1	100,0	3	3	0	0	0,0
410200	- v. Moped/Krad	18	0,0	8	44,4	0	0	0	18	0	0	0	6	33,3	6	6	0	5	83,3
410210	- § 243 v. Moped/Krad	17	0,0	8	47,1	0	0	0	17	0	0	0	6	35,3	6	6	0	5	83,3
410220	- § 244, 244a v. Moped/Krad	1	0,0	0	0,0	0	0	0	1	0	0	0	0	0,0	0	0	0	0	0,0
410300	- v. Fahrrädern	45	0,0	4	8,9	0	0	0	45	0	0	0	10	22,2	9	9	0	4	44,4
410310	- § 243 v. Fahrrädern	45	0,0	4	8,9	0	0	0	45	0	0	0	10	22,2	9	9	0	4	44,4
410400	- v. Schusswaffen	8	0,0	2	25,0	0	0	0	8	0	0	0	1	12,5	2	2	0	1	50,0
410410	- § 243 v. Schusswaffen	6	0,0	1	16,7	0	0	0	6	0	0	0	1	16,7	2	2	0	1	50,0
410420	- § 244, 244a v. Schusswaffen	2	0,0	1	50,0	0	0	0	2	0	0	0	0	0,0	0	0	0	0	0,0
410500	- v. unbaren Zahlmitteln	19	0,0	1	5,3	0	0	0	19	0	0	0	1	5,3	1	1	0	0	0,0
410510	- § 243 unbar. Zahlmittel	18	0,0	1	5,6	0	0	0	18	0	0	0	1	5,6	1	1	0	0	0,0
410520	- § 244, 244a unb. Zahlmittel	1	0,0	0	0,0	0	0	0	1	0	0	0	0	0,0	0	0	0	0	0,0
410700	- von/aus Automaten	23	0,0	7	30,4	0	0	0	23	0	0	0	10	43,5	5	4	1	3	60,0

Schlüsselzahl der Tat	Straftaten	Erfasste Fälle	% Anteil an allen Taten	von Spalte 3 Versuche		Tatort					Mit Schusswaffe		Aufklärung		Gesamtzahl der ermitt. Tatverd.	von SPALTE 16			
				Fälle	in %	bis 20.000 Einw.	20.000 bis 100.000 Einw.	100.000 bis 500.000 Einw.	500.000 und mehr Einw.	unbekannt	gedroht	geschoss.	Fälle	in %		männl.	weibl.	Nichtdeutsche Tatverdächtige	
																		Anzahl	in %
1	2	3	4	5	6	7	8	9	10	11	12	13	14	15	16	17	18	19	20
410710	- § 243 von/aus Automaten	22	0,0	7	31,8	0	0	0	22	0	0	0	9	40,9	3	2	1	2	66,7
410720	- § 244... von/aus Automaten	1	0,0	0	0,0	0	0	0	1	0	0	0	1	100,0	2	2	0	1	50,0
410800	- v. Antiquitäten pp.	10	0,0	4	40,0	0	0	0	10	0	0	0	1	10,0	1	1	0	0	0,0
410810	- § 243 v. Antiquitäten pp.	10	0,0	4	40,0	0	0	0	10	0	0	0	1	10,0	1	1	0	0	0,0
415***	D. in/aus Gastst/Hotel pp 415*	679	0,3	185	27,2	0	0	0	679	0	0	0	95	14,0	97	91	6	43	44,3
415000	Sonst D in/aus Gastst. pp 4150	599	0,3	177	29,5	0	0	0	599	0	0	0	86	14,4	86	80	6	38	44,2
415010	- § 243 StGB	584	0,2	172	29,5	0	0	0	584	0	0	0	78	13,4	77	72	5	30	39,0
415020	- § 244 (1) 1+2, 244a StGB	15	0,0	5	33,3	0	0	0	15	0	0	0	8	53,3	9	8	1	8	88,9
415500	- v. unbaren Zahlmitteln	19	0,0	1	5,3	0	0	0	19	0	0	0	5	26,3	10	10	0	5	50,0
415510	- § 243 unbar. Zahlmittel	15	0,0	1	6,7	0	0	0	15	0	0	0	3	20,0	6	6	0	1	16,7
415520	- § 244, 244a unb. Zahlmittel	4	0,0	0	0,0	0	0	0	4	0	0	0	2	50,0	4	4	0	4	100,0
415700	- von/aus Automaten	61	0,0	7	11,5	0	0	0	61	0	0	0	4	6,6	5	5	0	4	80,0
415710	- § 243 von/aus Automaten	57	0,0	6	10,5	0	0	0	57	0	0	0	3	5,3	4	4	0	4	100,0
415720	- § 244... von/aus Automaten	4	0,0	1	25,0	0	0	0	4	0	0	0	1	25,0	1	1	0	0	0,0
425***	D. in/aus Warenhäusern pp 425*	1334	0,6	370	27,7	0	0	0	1334	0	0	0	552	41,4	596	456	140	394	66,1
425000	Sonst D. in/aus Warenh pp 4250	866	0,4	326	37,6	0	0	0	866	0	0	0	183	21,1	216	185	31	123	56,9
425010	- § 243 StGB	817	0,3	312	38,2	0	0	0	817	0	0	0	160	19,6	179	158	21	96	53,6
425020	- § 244 (1) 1+2, 244a StGB	49	0,0	14	28,6	0	0	0	49	0	0	0	23	46,9	40	29	11	30	75,0
425300	- v. Fahrrädern	36	0,0	13	36,1	0	0	0	36	0	0	0	15	41,7	25	19	6	23	92,0
425310	- § 243 v. Fahrrädern	28	0,0	12	42,9	0	0	0	28	0	0	0	9	32,1	11	11	0	9	81,8
425320	- § 244, 244a v. Fahrrädern	8	0,0	1	12,5	0	0	0	8	0	0	0	6	75,0	14	8	6	14	100,0
425400	- v. Schusswaffen	19	0,0	13	68,4	0	0	0	19	0	0	0	6	31,6	12	9	3	12	100,0
425410	- § 243 v. Schusswaffen	17	0,0	13	76,5	0	0	0	17	0	0	0	4	23,5	4	4	0	4	100,0
425420	- § 244, 244a v. Schusswaffen	2	0,0	0	0,0	0	0	0	2	0	0	0	2	100,0	8	5	3	8	100,0
425500	- v. unbaren Zahlmitteln	12	0,0	2	16,7	0	0	0	12	0	0	0	5	41,7	6	3	3	3	50,0
425510	- § 243 unbar. Zahlmittel	9	0,0	2	22,2	0	0	0	9	0	0	0	3	33,3	3	2	1	2	66,7
425520	- § 244, 244a unb. Zahlmittel	3	0,0	0	0,0	0	0	0	3	0	0	0	2	66,7	3	1	2	1	33,3
426***	Ladendiebstahl 426*	401	0,2	16	4,0	0	0	0	401	0	0	0	343	85,5	367	264	103	253	68,9
426000	Sonstiger Ladendiebstahl 4260	401	0,2	16	4,0	0	0	0	401	0	0	0	343	85,5	367	264	103	253	68,9
426010	- § 243 Ladendiebstahl	301	0,1	8	2,7	0	0	0	301	0	0	0	248	82,4	247	177	70	169	68,4
426020	- § 244, 244a Ladendiebstahl	100	0,0	8	8,0	0	0	0	100	0	0	0	95	95,0	129	95	34	89	69,0
435***	Wohnungseinbruchdiebstahl 435*	6924	2,9	2938	42,4	0	0	0	6924	0	0	0	501	7,2	498	428	70	262	52,6
435000	- v. sonst Gut (ohne TWE)	3871	1,6	1847	47,7	0	0	0	3871	0	0	0	206	5,3	258	225	33	115	44,6
435400	- v. Schusswaffen (ohne TWE)	13	0,0	3	23,1	0	0	0	13	0	0	0	2	15,4	6	6	0	1	16,7
435500	- v. unbar. Zahlmit. (o. TWE)	40	0,0	10	25,0	0	0	0	40	0	0	0	2	5,0	6	6	0	3	50,0
435800	- v. Antiquit/Kunst/Sakral.	2	0,0	0	0,0	0	0	0	2	0	0	0	0	0,0	0	0	0	0	0,0
436***	Wohnungs-ED am Tag (TWE) 436*	2998	1,3	1078	36,0	0	0	0	2998	0	0	0	291	9,7	280	238	42	177	63,2

Schlüsselzahl der Tat	Straftaten	Erfasste Fälle	% Anteil an allen Taten	von Spalte 3 Versuche		Tatort					Mit Schusswaffe		Aufklärung		Gesamtzahl der ermitt. Tatverd.	von SPALTE 16			
				Fälle	in %	bis 20.000 Einw.	20.000 bis 100.000 Einw.	100.000 bis 500.000 Einw.	500.000 und mehr Einw.	unbekannt	gedroht	geschoss.	Fälle	in %		männl.	weibl.	Nichtdeutsche Tatverdächtige	
																		Anzahl	in %
1	2	3	4	5	6	7	8	9	10	11	12	13	14	15	16	17	18	19	20
436000	Sonstiger TWE 4360	2964	1,2	1075	36,3	0	0	0	2964	0	0	0	288	9,7	280	238	42	177	63,2
436400	- v. Schusswaffen	8	0,0	2	25,0	0	0	0	8	0	0	0	1	12,5	4	1	3	2	50,0
436500	- v. unbaren Zahlungsmitteln	26	0,0	1	3,8	0	0	0	26	0	0	0	2	7,7	2	2	0	1	50,0
440***	D. in/a. Boden/Keller pp 440*	4631	1,9	1403	30,3	0	0	0	4631	0	0	0	192	4,1	71	64	7	14	19,7
440000	Sonst. D. in/a. Boden pp 4400	3505	1,5	1373	39,2	0	0	0	3505	0	0	0	157	4,5	53	47	6	13	24,5
440010	- § 243 StGB	3454	1,5	1347	39,0	0	0	0	3454	0	0	0	155	4,5	51	46	5	12	23,5
440020	- § 244 (1) 1+2, 244a StGB	51	0,0	26	51,0	0	0	0	51	0	0	0	2	3,9	2	1	1	1	50,0
440300	- v. Fahrrädern	1126	0,5	30	2,7	0	0	0	1126	0	0	0	35	3,1	24	22	2	1	4,2
440310	- § 243 v. Fahrrädern	1109	0,5	26	2,3	0	0	0	1109	0	0	0	34	3,1	23	21	2	1	4,3
440320	- § 244, 244a v. Fahrrädern	17	0,0	4	23,5	0	0	0	17	0	0	0	1	5,9	1	1	0	0	0,0
445***	D. in/a. Roh-/Neubau pp 445*	552	0,2	75	13,6	0	0	0	552	0	0	0	29	5,3	57	48	9	40	70,2
445000	Sonst. D. in/a. Rohbau pp 4450	525	0,2	73	13,9	0	0	0	525	0	0	0	27	5,1	52	43	9	38	73,1
445010	- § 243 StGB	509	0,2	72	14,1	0	0	0	509	0	0	0	26	5,1	47	39	8	38	80,9
445020	- § 244 (1) 1+2, 244a StGB	16	0,0	1	6,3	0	0	0	16	0	0	0	1	6,3	5	4	1	0	0,0
445100	- v. Kraftwagen	23	0,0	2	8,7	0	0	0	23	0	0	0	2	8,7	5	5	0	2	40,0
445110	- § 243 v. Kraftwagen	22	0,0	2	9,1	0	0	0	22	0	0	0	1	4,5	2	2	0	2	100,0
445120	- § 244, 244a v. Kraftwagen	1	0,0	0	0,0	0	0	0	1	0	0	0	1	100,0	3	3	0	0	0,0
445500	- v. unbaren Zahlungsmitteln	4	0,0	0	0,0	0	0	0	4	0	0	0	0	0,0	0	0	0	0	0,0
445510	- § 243 unbar. Zahlungsmittel	4	0,0	0	0,0	0	0	0	4	0	0	0	0	0,0	0	0	0	0	0,0
450***	Diebstahl an/aus Kfz 450*	10716	4,5	1893	17,7	0	0	0	10716	0	0	0	430	4,0	297	283	14	151	50,8
450000	Sonst. Diebst. an/aus Kfz 4500	10467	4,4	1891	18,1	0	0	0	10467	0	0	0	421	4,0	290	277	13	147	50,7
450010	- § 243 StGB	10365	4,4	1885	18,2	0	0	0	10365	0	0	0	400	3,9	268	256	12	142	53,0
450020	- § 244 (1) 1+2, 244a StGB	102	0,0	6	5,9	0	0	0	102	0	0	0	21	20,6	27	26	1	8	29,6
450500	- v. unbaren Zahlungsmitteln	249	0,1	2	0,8	0	0	0	249	0	0	0	9	3,6	11	10	1	6	54,5
450510	- § 243 unbar. Zahlungsmittel	248	0,1	2	0,8	0	0	0	248	0	0	0	9	3,6	11	10	1	6	54,5
450520	- § 244, 244a unb. Zahlungsmittel	1	0,0	0	0,0	0	0	0	1	0	0	0	0	0,0	0	0	0	0	0,0
490000	Sonstiger Taschendiebstahl	88	0,0	12	13,6	0	0	0	88	0	0	0	66	75,0	81	58	23	72	88,9
490010	Sonst. Taschend. § 243 StGB	56	0,0	8	14,3	0	0	0	56	0	0	0	52	92,9	61	46	15	56	91,8
490020	Sonst. Td. § 244, 244a StGB	32	0,0	4	12,5	0	0	0	32	0	0	0	14	43,8	22	14	8	18	81,8
490500	- Td. v. unbaren Zahlungsmitteln	27	0,0	1	3,7	0	0	0	27	0	0	0	16	59,3	11	6	5	10	90,9
490510	- § 243 unbar. Zahlungsmittel	25	0,0	1	4,0	0	0	0	25	0	0	0	14	56,0	6	3	3	5	83,3
490520	- § 244 unbar. Zahlungsmittel	2	0,0	0	0,0	0	0	0	2	0	0	0	2	100,0	5	3	2	5	100,0
4910**	Schw. D. v. Sportschiff/Boot	24	0,0	1	4,2	0	0	0	24	0	0	0	2	8,3	7	6	1	3	42,9
491010	- § 243 StGB	24	0,0	1	4,2	0	0	0	24	0	0	0	2	8,3	7	6	1	3	42,9
4920**	Schw. D. v. Außenbordmotoren	22	0,0	2	9,1	0	0	0	22	0	0	0	2	9,1	2	2	0	2	100,0
492010	- § 243 StGB	22	0,0	2	9,1	0	0	0	22	0	0	0	2	9,1	2	2	0	2	100,0
4930**	Schw D. in/a. Sportsch./Boot	17	0,0	1	5,9	0	0	0	17	0	0	0	3	17,6	2	2	0	0	0,0

Schlüsselzahl der Tat	Straftaten	Erfasste Fälle	% Anteil an allen Taten	von Spalte 3 Versuche		Tatort					Mit Schusswaffe		Aufklärung		Gesamtzahl der ermitt. Tatverd.	von SPALTE 16			
				Fälle	in %	bis 20.000 Einw.	20.000 bis 100.000 Einw.	100.000 bis 500.000 Einw.	500.000 und mehr Einw.	unbekannt	gedroht	geschoss.	Fälle	in %		männl.	weibl.	Nichtdeutsche Tatverdächtige	
																		Anzahl	in %
1	2	3	4	5	6	7	8	9	10	11	12	13	14	15	16	17	18	19	20
493010	- § 243 StGB	17	0,0	1	5,9	0	0	0	17	0	0	0	3	17,6	2	2	0	0	0,0
*****	Diebstahl insgesamt	114092	47,9	10776	9,4	0	0	0	114064	28	0	0	21728	19,0	15744	10882	4862	6978	44,3
***1**	Von Kraftwagen/unbef. Benutzen	1983	0,8	327	16,5	0	0	0	1983	0	0	0	203	10,2	218	198	20	106	48,6
***2**	Von Moped/Krad/unbef. Benutzen	742	0,3	81	10,9	0	0	0	740	2	0	0	62	8,4	79	76	3	34	43,0
***3**	Von Fahrrad/unbefugt. Benutzen	15484	6,5	301	1,9	0	0	0	15484	0	0	0	674	4,4	680	643	37	323	47,5
***4**	Von Schusswaffe	55	0,0	21	38,2	0	0	0	55	0	0	0	12	21,8	28	22	6	18	64,3
***5**	Von unbaren Zahlungsmitteln	13574	5,7	44	0,3	0	0	0	13571	3	0	0	315	2,3	314	225	89	172	54,8
***7**	Von/aus Automat	256	0,1	44	17,2	0	0	0	256	0	0	0	31	12,1	33	30	3	18	54,5
***8**	V. Antiquit/Kunst-/sakr Geg-st	35	0,0	6	17,1	0	0	0	35	0	0	0	4	11,4	4	3	1	1	25,0
*05***	D. in/aus Bank/Spark./Postfil.	158	0,1	23	14,6	0	0	0	158	0	0	0	37	23,4	38	21	17	9	23,7
*10***	D. in/aus Büroräumen pp.	4996	2,1	1077	21,6	0	0	0	4995	1	0	0	662	13,3	600	515	85	207	34,5
*15***	D. in/aus Gastst/Hot/Pens/Kan	6028	2,5	232	3,8	0	0	0	6028	0	0	0	403	6,7	411	331	80	206	50,1
*25***	D. in/aus Warenhäusern pp.	18625	7,8	634	3,4	0	0	0	18625	0	0	0	14207	76,3	10205	6520	3685	4661	45,7
*26***	Ladendiebstahl	14503	6,1	238	1,6	0	0	0	14503	0	0	0	13514	93,2	9698	6166	3532	4393	45,3
*35***	D. in/aus Wohnungen	8978	3,8	3198	35,6	0	0	0	8978	0	0	0	1147	12,8	1143	852	291	456	39,9
*40***	D. in/a. Boden-/Kellerr/Waschk	4991	2,1	1444	28,9	0	0	0	4991	0	0	0	216	4,3	95	82	13	20	21,1
*45***	D. in/a. Roh-/Neubau/Baustelle	925	0,4	94	10,2	0	0	0	925	0	0	0	73	7,9	119	102	17	71	59,7
*50***	Diebstahl an/aus Kraftfahrzeug	15837	6,7	2032	12,8	0	0	0	15835	2	0	0	661	4,2	459	431	28	198	43,1
*730**	Von BtM aus Krankenhaus	8	0,0	0	0,0	0	0	0	8	0	0	0	2	25,0	1	0	1	0	0,0
*750**	Von Rezeptform. z. BtM-Erlang.	3	0,0	0	0,0	0	0	0	3	0	0	0	2	66,7	3	1	2	1	33,3
*90***	Taschendiebstahl	16322	6,9	208	1,3	0	0	0	16320	2	0	0	548	3,4	507	372	135	396	78,1
500000	Vermögens- und Fälschungsdel.	40210	16,9	3509	8,7	0	0	0	40079	131	0	0	27159	67,5	19293	13885	5408	7087	36,7
510000	Betrug	34178	14,4	3412	10,0	0	0	0	34064	114	0	0	23619	69,1	16289	11699	4590	5990	36,8
511000	Waren- und Warenkreditbetrug	7980	3,4	505	6,3	0	0	0	7973	7	0	0	5018	62,9	3640	2438	1202	1009	27,7
511100	Betrüger. Erlangen von Kfz.	26	0,0	6	23,1	0	0	0	26	0	0	0	23	88,5	32	25	7	15	46,9
511200	Sonstiger Warenkreditbetrug	4931	2,1	257	5,2	0	0	0	4931	0	0	0	2732	55,4	2224	1507	717	613	27,6
511201	Tankbetrug	2594	1,1	0	0,0	0	0	0	2594	0	0	0	1005	38,7	928	717	211	176	19,0
511279	Weit. Arten d. Warenkreditbetr	2337	1,0	257	11,0	0	0	0	2337	0	0	0	1727	73,9	1303	796	507	438	33,6
511300	Warenbetrug	3023	1,3	242	8,0	0	0	0	3016	7	0	0	2263	74,9	1493	989	504	413	27,7
512000	Grundstücks- und Baubetrug	8	0,0	0	0,0	0	0	0	8	0	0	0	8	100,0	12	11	1	1	8,3
513000	Beteiligungs-/Kapitalanl.-betr.	407	0,2	3	0,7	0	0	0	407	0	0	0	401	98,5	20	18	2	6	30,0
513200	Anlagebetrug	399	0,2	1	0,3	0	0	0	399	0	0	0	396	99,2	13	11	2	3	23,1
513400	Beteiligungsbetrug	2	0,0	1	50,0	0	0	0	2	0	0	0	1	50,0	2	2	0	1	50,0
513500	Kautionsbetrug	6	0,0	1	16,7	0	0	0	6	0	0	0	4	66,7	5	5	0	2	40,0
514000	Geldkreditbetrug	150	0,1	48	32,0	0	0	0	149	1	0	0	139	92,7	166	116	50	69	41,6
514100	Kreditbetrug	10	0,0	0	0,0	0	0	0	9	1	0	0	9	90,0	12	8	4	3	25,0
514200	Subventionsbetrug	2	0,0	0	0,0	0	0	0	2	0	0	0	2	100,0	2	2	0	2	100,0

Schlüsselzahl der Tat	Straftaten	Erfasste Fälle	% Anteil an allen Taten	von Spalte 3 Versuche		Tatort					Mit Schusswaffe		Aufklärung		Gesamtzahl der ermitt. Tatverd.	von SPALTE 16			
						bis 20.000 Einw.	20.000 bis 100.000 Einw.	100.000 bis 500.000 Einw.	500.000 und mehr Einw.	unbekannt	gedroht	geschoss.	Fälle	in %		männl.	weibl.	Nichtdeutsche Tatverdächtige	
				Fälle	in %													Anzahl	in %
1	2	3	4	5	6	7	8	9	10	11	12	13	14	15	16	17	18	19	20
514300	Kreditbetrug	136	0,1	46	33,8	0	0	0	136	0	0	0	127	93,4	151	105	46	64	42,4
514500	Wertpapierbetrug	2	0,0	2	100,0	0	0	0	2	0	0	0	1	50,0	1	1	0	0	0,0
515000	Erschleichen von Leistungen	8654	3,6	37	0,4	0	0	0	8654	0	0	0	8632	99,7	6963	5424	1539	3107	44,6
515001	Beförderungserschleichung	8443	3,5	28	0,3	0	0	0	8443	0	0	0	8429	99,8	6791	5304	1487	3043	44,8
515079	Sonst. Erschl. V. Leist.	211	0,1	9	4,3	0	0	0	211	0	0	0	203	96,2	209	151	58	77	36,8
516000	B. m. rewidr. erl. unb. Zahl-m	4883	2,1	443	9,1	0	0	0	4876	7	0	0	1688	34,6	469	339	130	178	38,0
516200	Davon Debitk. ohne PIN	1349	0,6	35	2,6	0	0	0	1347	2	0	0	757	56,1	117	79	38	51	43,6
516300	Debitkarten mit PIN	1901	0,8	266	14,0	0	0	0	1899	2	0	0	341	17,9	137	91	46	57	41,6
516400	Kreditkarten	665	0,3	35	5,3	0	0	0	664	1	0	0	213	32,0	58	47	11	22	37,9
516500	Daten von Zahlungskarten	762	0,3	67	8,8	0	0	0	760	2	0	0	294	38,6	104	79	25	31	29,8
516900	Sonst. unbare Zahlungsmittel	206	0,1	40	19,4	0	0	0	206	0	0	0	83	40,3	74	61	13	25	33,8
517000	Sonstiger Betrug	12096	5,1	2376	19,6	0	0	0	11997	99	0	0	7733	63,9	5833	3965	1868	1917	32,9
517100	Leistungsbetrug	533	0,2	103	19,3	0	0	0	531	2	0	0	333	62,5	331	213	118	77	23,3
517200	Leistungskreditbetrug	859	0,4	73	8,5	0	0	0	856	3	0	0	573	66,7	536	371	165	118	22,0
517300	Arbeitsvermittlungsbetrug	3	0,0	2	66,7	0	0	0	3	0	0	0	2	66,7	3	2	1	0	0,0
517400	Betr. z.N. Vers./Vers.-missbr.	71	0,0	29	40,8	0	0	0	71	0	0	0	68	95,8	80	63	17	30	37,5
517410	Betrug z. N. Versicherungen	64	0,0	25	39,1	0	0	0	64	0	0	0	61	95,3	69	55	14	26	37,7
517420	Versicherungsmissbrauch	7	0,0	4	57,1	0	0	0	7	0	0	0	7	100,0	11	8	3	4	36,4
517500	Computerbetrug	780	0,3	153	19,6	0	0	0	779	1	0	0	214	27,4	206	126	80	50	24,3
517600	Provisionsbetrug	20	0,0	1	5,0	0	0	0	20	0	0	0	14	70,0	15	13	2	1	6,7
517700	B. z.N. Soz-vers-/Vers-träger	83	0,0	4	4,8	0	0	0	83	0	0	0	82	98,8	93	65	28	24	25,8
517800	Sonstiger Sozialleistungsbetr.	240	0,1	5	2,1	0	0	0	240	0	0	0	239	99,6	254	177	77	94	37,0
517900	Betr. m. Zug.-ber. zu Komm.-d.	66	0,0	17	25,8	0	0	0	61	5	0	0	19	28,8	25	17	8	8	32,0
518100	Abrechnungsbetrug	1422	0,6	128	9,0	0	0	0	1419	3	0	0	1299	91,4	248	152	96	75	30,2
518110	- im Gesundheitswesen	1053	0,4	2	0,2	0	0	0	1053	0	0	0	1052	99,9	24	14	10	6	25,0
518179	Sonstiger Abrechnungsbetrug	369	0,2	126	34,1	0	0	0	366	3	0	0	247	66,9	224	138	86	69	30,8
518200	Einmietbetrug	85	0,0	1	1,2	0	0	0	84	1	0	0	80	94,1	87	67	20	19	21,8
518300	Kontoeröffn.-/Überweis.-betr.	947	0,4	375	39,6	0	0	0	909	38	0	0	401	42,3	348	279	69	206	59,2
518310	Kontoeröffnungsbetrug	337	0,1	100	29,7	0	0	0	333	4	0	0	159	47,2	144	123	21	104	72,2
518320	Überweisungsbetrug	610	0,3	275	45,1	0	0	0	576	34	0	0	242	39,7	210	162	48	105	50,0
518400	Zechbetrug	267	0,1	2	0,7	0	0	0	267	0	0	0	233	87,3	181	150	31	52	28,7
518800	Kreditvermittlungsbetrug	10	0,0	2	20,0	0	0	0	10	0	0	0	11	110,0	12	7	5	2	16,7
518900	Sonstige Betrugsarten	6710	2,8	1481	22,1	0	0	0	6664	46	0	0	4165	62,1	3661	2424	1237	1212	33,1
520000	Veruntreuungen	294	0,1	0	0,0	0	0	0	294	0	0	0	274	93,2	303	226	77	76	25,1
521000	Untreue	130	0,1	0	0,0	0	0	0	130	0	0	0	129	99,2	142	101	41	16	11,3
521079	Sonstige Untreue	124	0,1	0	0,0	0	0	0	124	0	0	0	123	99,2	135	95	40	15	11,1
521100	Untreue bei Kapitalanlageges.	6	0,0	0	0,0	0	0	0	6	0	0	0	6	100,0	7	6	1	1	14,3

Schlüsselzahl der Tat	Straftaten	Erfasste Fälle	% Anteil an allen Taten	von Spalte 3 Versuche		Tatort					Mit Schusswaffe		Aufklärung		Gesamtzahl der ermitt. Tatverd.	von SPALTE 16			
				Fälle	in %	bis 20.000 Einw.	20.000 bis 100.000 Einw.	100.000 bis 500.000 Einw.	500.000 und mehr Einw.	unbekannt	gedroht	geschoss.	Fälle	in %		männl.	weibl.	Nichtdeutsche Tatverdächtige	
																		Anzahl	in %
1	2	3	4	5	6	7	8	9	10	11	12	13	14	15	16	17	18	19	20
522000	Vorenth./Verunr. v. Arb-entg.	87	0,0	0	0,0	0	0	0	87	0	0	0	86	98,9	103	87	16	30	29,1
523000	Missbr. v. Scheck-/Kreditkart.	77	0,0	0	0,0	0	0	0	77	0	0	0	59	76,6	59	38	21	30	50,8
530000	Unterschlagung	4103	1,7	20	0,5	0	0	0	4099	4	0	0	1894	46,2	1922	1425	497	587	30,5
530079	sonst. Unterschlagung ohne Kfz	3876	1,6	16	0,4	0	0	0	3874	2	0	0	1679	43,3	1714	1243	471	501	29,2
531000	Unterschlagung von Kfz	227	0,1	4	1,8	0	0	0	225	2	0	0	215	94,7	217	191	26	89	41,0
540000	Urkundenfälschung	1405	0,6	63	4,5	0	0	0	1394	11	0	0	1186	84,4	1241	917	324	608	49,0
540001	Sonst. Urkundenfälschung § 267	996	0,4	39	3,9	0	0	0	987	9	0	0	864	86,7	878	699	179	463	52,7
540002	Mittelbare Falschbeurkundung	42	0,0	7	16,7	0	0	0	42	0	0	0	41	97,6	46	33	13	30	65,2
540003	Verändern amtlicher Ausweise	7	0,0	0	0,0	0	0	0	7	0	0	0	7	100,0	7	4	3	5	71,4
540004	Urkundenunterdrückung pp § 274	8	0,0	0	0,0	0	0	0	8	0	0	0	6	75,0	7	4	3	0	0,0
540005	Vorber. Fälsch. amtl. Ausweise	3	0,0	0	0,0	0	0	0	3	0	0	0	2	66,7	3	3	0	0	0,0
540006	Verschaffen falsch amtl. Ausw.	51	0,0	2	3,9	0	0	0	51	0	0	0	48	94,1	48	36	12	44	91,7
540007	Fälschung Gesundheitszeugnisse	2	0,0	0	0,0	0	0	0	2	0	0	0	2	100,0	2	2	0	0	0,0
540008	Ausst. unr. Gesundheitszeugnis	2	0,0	0	0,0	0	0	0	2	0	0	0	2	100,0	2	2	0	0	0,0
540009	Gebrauch unr. Gesundheitszeug.	2	0,0	0	0,0	0	0	0	2	0	0	0	2	100,0	2	2	0	1	50,0
540010	Missbrauch von Ausweispapieren	192	0,1	10	5,2	0	0	0	192	0	0	0	177	92,2	215	103	112	65	30,2
541000	Fälsch. techn. Aufzeichnungen	9	0,0	1	11,1	0	0	0	9	0	0	0	8	88,9	12	12	0	3	25,0
541001	Manipulation Fahrtenschreiber	2	0,0	0	0,0	0	0	0	2	0	0	0	2	100,0	2	2	0	0	0,0
541079	Sonst. Fälschung techn. Aufz.	7	0,0	1	14,3	0	0	0	7	0	0	0	6	85,7	10	10	0	3	30,0
542000	Fälschung zur Erlangung v. BtM	26	0,0	0	0,0	0	0	0	26	0	0	0	17	65,4	18	14	4	0	0,0
543000	F. Daten/T. Rechtsverk. bei DV	65	0,0	4	6,2	0	0	0	63	2	0	0	10	15,4	11	11	0	4	36,4
543010	- § 269 StGB	61	0,0	4	6,6	0	0	0	59	2	0	0	8	13,1	9	9	0	4	44,4
543020	- § 270 StGB	4	0,0	0	0,0	0	0	0	4	0	0	0	2	50,0	2	2	0	0	0,0
550000	Geld-/Wertzeichenfälschung pp.	193	0,1	14	7,3	0	0	0	191	2	0	0	149	77,2	41	30	11	26	63,4
551000	Geld-/Wertzeichenfälschung	21	0,0	0	0,0	0	0	0	20	1	0	0	21	100,0	10	6	4	6	60,0
551010	Geldfälsch ohne § 146 I 3 StGB	21	0,0	0	0,0	0	0	0	20	1	0	0	21	100,0	10	6	4	6	60,0
552000	Inverkehrbringen v. Falschgeld	94	0,0	9	9,6	0	0	0	93	1	0	0	94	100,0	26	20	6	13	50,0
552010	- gem. § 146 Abs. 1 Nr. 3 StGB	85	0,0	7	8,2	0	0	0	84	1	0	0	85	100,0	17	14	3	9	52,9
552020	- gem. § 147 StGB	9	0,0	2	22,2	0	0	0	9	0	0	0	9	100,0	9	6	3	4	44,4
553000	F. Zahl-kart./Scheck/Wechsel	78	0,0	5	6,4	0	0	0	78	0	0	0	34	43,6	13	9	4	11	84,6
553100	Gebr. Zahl-kart./Schecks pp	72	0,0	3	4,2	0	0	0	72	0	0	0	34	47,2	13	9	4	11	84,6
553110	- ohne Garantiefunktion	2	0,0	0	0,0	0	0	0	2	0	0	0	2	100,0	2	1	1	1	50,0
553120	- mit Garantiefunktion	70	0,0	3	4,3	0	0	0	70	0	0	0	32	45,7	11	8	3	10	90,9
553200	Sonstige Hdl./Schecks/Wechsel	6	0,0	2	33,3	0	0	0	6	0	0	0	0	0,0	0	0	0	0	0,0
553210	- ohne Garantiefunktion	1	0,0	0	0,0	0	0	0	1	0	0	0	0	0,0	0	0	0	0	0,0
553220	- mit Garantiefunktion	5	0,0	2	40,0	0	0	0	5	0	0	0	0	0,0	0	0	0	0	0,0
560000	Insolvenzstraft. (283, 283a-d)	37	0,0	0	0,0	0	0	0	37	0	0	0	37	100,0	40	32	8	10	25,0



Schlüsselzahl der Tat	Straftaten	Erfasste Fälle	% Anteil an allen Taten	von Spalte 3 Versuche		Tatort					Mit Schusswaffe		Aufklärung		Gesamtzahl der ermitt. Tatverd.	von SPALTE 16			
				Fälle	in %	bis 20.000 Einw.	20.000 bis 100.000 Einw.	100.000 bis 500.000 Einw.	500.000 und mehr Einw.	unbekannt	gedroht	geschoss.	Fälle	in %		männl.	weibl.	Nichtdeutsche Tatverdächtige	
																		Anzahl	in %
1	2	3	4	5	6	7	8	9	10	11	12	13	14	15	16	17	18	19	20
561000	Bankrott	34	0,0	0	0,0	0	0	0	34	0	0	0	34	100,0	36	29	7	8	22,2
562000	Bes. schw. Fall des Bankrotts	1	0,0	0	0,0	0	0	0	1	0	0	0	1	100,0	1	1	0	0	0,0
563000	Verletzung d. Buchführungspf.	2	0,0	0	0,0	0	0	0	2	0	0	0	2	100,0	3	2	1	2	66,7
600000	Sonst. Straftatbest. gem. StGB	37776	15,9	2368	6,3	0	0	0	37759	17	4	24	16683	44,2	14397	11345	3052	3896	27,1
610000	Erpressung	918	0,4	768	83,7	0	0	0	917	1	2	0	160	17,4	182	137	45	77	42,3
610001	Schutzgelderpressung	3	0,0	2	66,7	0	0	0	3	0	0	0	3	100,0	3	3	0	0	0,0
610079	Sonstige Erpressung	901	0,4	759	84,2	0	0	0	900	1	2	0	149	16,5	170	128	42	73	42,9
611000	Erpressung auf sex. Grundlage	14	0,0	7	50,0	0	0	0	14	0	0	0	8	57,1	9	6	3	4	44,4
620000	Widerst. g. Staatsgew./öff. Ordn	4834	2,0	17	0,4	0	0	0	4832	2	2	0	4236	87,6	3535	2892	643	1139	32,2
620001	- § 126 StGB	62	0,0	2	3,2	0	0	0	61	1	0	0	33	53,2	37	33	4	9	24,3
620002	- § 127 StGB	1	0,0	0	0,0	0	0	0	1	0	0	0	1	100,0	26	26	0	8	30,8
620004	- § 130a StGB	1	0,0	0	0,0	0	0	0	1	0	0	0	1	100,0	1	0	1	0	0,0
620005	- § 132 StGB	38	0,0	0	0,0	0	0	0	38	0	0	0	24	63,2	21	19	2	4	19,0
620006	- § 132a StGB	22	0,0	2	9,1	0	0	0	22	0	0	0	17	77,3	17	15	2	0	0,0
620007	- § 133 StGB	5	0,0	0	0,0	0	0	0	5	0	0	0	2	40,0	2	2	0	0	0,0
620009	- § 136 StGB	37	0,0	0	0,0	0	0	0	37	0	0	0	19	51,4	19	14	5	6	31,6
620011	- § 140 StGB	1	0,0	0	0,0	0	0	0	1	0	0	0	0	0,0	0	0	0	0	0,0
620013	- § 145 StGB	522	0,2	2	0,4	0	0	0	522	0	0	0	204	39,1	182	139	43	31	17,0
620014	- § 145a StGB	27	0,0	0	0,0	0	0	0	27	0	0	0	27	100,0	14	14	0	2	14,3
620015	- § 145c StGB	1	0,0	1	100,0	0	0	0	1	0	0	0	1	100,0	1	1	0	0	0,0
621000	Widerst. gegen d. Staatsgewalt	891	0,4	10	1,1	0	0	0	891	0	1	0	867	97,3	842	714	128	285	33,8
621010	Öffentl. Auff. zu Straftaten	14	0,0	1	7,1	0	0	0	14	0	0	0	5	35,7	10	4	6	1	10,0
621020	Widerst. g. Vollstreckungsbea.	858	0,4	0	0,0	0	0	0	858	0	1	0	848	98,8	821	700	121	283	34,5
621021	Widerst. g. Polizeivollzugsbea	848	0,4	0	0,0	0	0	0	848	0	1	0	838	98,8	810	689	121	278	34,3
621029	Sonst. Widerst. g. § 113 StGB	10	0,0	0	0,0	0	0	0	10	0	0	0	10	100,0	11	11	0	5	45,5
621030	Widerst. g. gleichgest. Pers.	3	0,0	0	0,0	0	0	0	3	0	0	0	3	100,0	3	2	1	1	33,3
621040	Gefangenenbefreiung	15	0,0	8	53,3	0	0	0	15	0	0	0	11	73,3	13	11	2	2	15,4
621050	Gefangenenmeuterei	1	0,0	1	100,0	0	0	0	1	0	0	0	0	0,0	0	0	0	0	0,0
622000	Hausfriedensbr. insg. 123, 124	2875	1,2	0	0,0	0	0	0	2875	0	1	0	2741	95,3	2111	1731	380	768	36,4
622100	Hausfriedensbruch § 123 StGB	2863	1,2	0	0,0	0	0	0	2863	0	1	0	2729	95,3	2094	1722	372	764	36,5
622200	Schw. Hausfriedensbr.§ 124 StGB	12	0,0	0	0,0	0	0	0	12	0	0	0	12	100,0	20	11	9	5	25,0
623000	Landfriedensbruch	65	0,0	0	0,0	0	0	0	65	0	0	0	19	29,2	84	76	8	6	7,1
623010	Landfriedensbruch § 125 StGB	55	0,0	0	0,0	0	0	0	55	0	0	0	19	34,5	84	76	8	6	7,1
623020	Bes. schw. Landfr. § 125a StGB	10	0,0	0	0,0	0	0	0	10	0	0	0	0	0,0	0	0	0	0	0,0
624000	Vortäuschen einer Straftat	262	0,1	0	0,0	0	0	0	261	1	0	0	261	99,6	277	196	81	62	22,4
624010	- gegen die sex. Selbstbest.	16	0,0	0	0,0	0	0	0	16	0	0	0	16	100,0	17	3	14	6	35,3
624079	- einer sonstigen Straftat	145	0,1	0	0,0	0	0	0	144	1	0	0	144	99,3	153	108	45	36	23,5

Schlüsselzahl der Tat	Straftaten	Erfasste Fälle	% Anteil an allen Taten	von Spalte 3 Versuche		Tatort					Mit Schusswaffe		Aufklärung		Gesamtzahl der ermitt. Tatverd.	von SPALTE 16			
				Fälle	in %	bis 20.000 Einw.	20.000 bis 100.000 Einw.	100.000 bis 500.000 Einw.	500.000 und mehr Einw.	unbekannt	gedroht	geschoss.	Fälle	in %		männl.	weibl.	Nichtdeutsche Tatverdächtige	
																		Anzahl	in %
1	2	3	4	5	6	7	8	9	10	11	12	13	14	15	16	17	18	19	20
624100	Vortäuschen eines Raubes	61	0,0	0	0,0	0	0	0	61	0	0	0	61	100,0	66	55	11	10	15,2
624200	Vortäuschen eines Diebstahls	40	0,0	0	0,0	0	0	0	40	0	0	0	40	100,0	44	33	11	10	22,7
624201	Vortäuschen eines Kfz-Diebst.	10	0,0	0	0,0	0	0	0	10	0	0	0	10	100,0	11	9	2	1	9,1
624279	Vortäusch. ein. sonst. Diebst.	30	0,0	0	0,0	0	0	0	30	0	0	0	30	100,0	33	24	9	9	27,3
626000	Gewaltdarstellung	6	0,0	0	0,0	0	0	0	6	0	0	0	6	100,0	6	5	1	2	33,3
626079	Sonstige Gewaltdarstellung	2	0,0	0	0,0	0	0	0	2	0	0	0	2	100,0	2	2	0	0	0,0
626100	Schriften an Pers. u. 18 Jahre	4	0,0	0	0,0	0	0	0	4	0	0	0	4	100,0	4	3	1	2	50,0
627000	Volksverhetzung	18	0,0	0	0,0	0	0	0	18	0	0	0	13	72,2	13	11	2	0	0,0
630000	Begün/Strafvereit/Hehler/Geldw	790	0,3	60	7,6	0	0	0	788	2	0	0	738	93,4	728	617	111	362	49,7
630010	Begünstigung	4	0,0	0	0,0	0	0	0	4	0	0	0	4	100,0	4	1	3	4	100,0
630020	Strafvereitelung	29	0,0	14	48,3	0	0	0	29	0	0	0	28	96,6	31	20	11	10	32,3
631000	Hehlerei von Kfz	80	0,0	5	6,3	0	0	0	80	0	0	0	74	92,5	31	27	4	18	58,1
631079	Hehlerei von Kfz § 259 StGB	31	0,0	4	12,9	0	0	0	31	0	0	0	25	80,6	22	19	3	12	54,5
631100	Gewerbsmäßige Hehlerei v. Kfz.	47	0,0	1	2,1	0	0	0	47	0	0	0	47	100,0	7	6	1	5	71,4
631300	Gewerbsm. Bandenhehl. v. Kfz.	2	0,0	0	0,0	0	0	0	2	0	0	0	2	100,0	2	2	0	1	50,0
632000	Sonstige Hehlerei	558	0,2	28	5,0	0	0	0	558	0	0	0	526	94,3	558	492	66	288	51,6
632079	Sonstige Hehlerei § 259 StGB	485	0,2	25	5,2	0	0	0	485	0	0	0	453	93,4	504	441	63	261	51,8
632100	Sonst. gewerbsmäßige Hehlerei	69	0,0	3	4,3	0	0	0	69	0	0	0	69	100,0	45	43	2	22	48,9
632200	Sonstige Bandenhehlerei	2	0,0	0	0,0	0	0	0	2	0	0	0	2	100,0	10	8	2	3	30,0
632300	Sonst. gewerbsm. Bandenhehler.	2	0,0	0	0,0	0	0	0	2	0	0	0	2	100,0	7	7	0	4	57,1
633000	Geldw/Verschl. unr. Verm-werte	119	0,0	13	10,9	0	0	0	117	2	0	0	106	89,1	107	79	28	44	41,1
640000	Brandstift/Herbeif. Brandgef.	476	0,2	87	18,3	0	0	0	476	0	0	1	184	38,7	181	147	34	40	22,1
640010	Fahrlässige Brandstiftung	116	0,0	0	0,0	0	0	0	116	0	0	0	66	56,9	77	53	24	6	7,8
640020	Fahrl. Herbeiführen Brandgef.	10	0,0	0	0,0	0	0	0	10	0	0	0	7	70,0	10	10	0	2	20,0
641000	Vors. Brandstift/Herbeif -gef	350	0,1	87	24,9	0	0	0	350	0	0	1	111	31,7	94	84	10	32	34,0
641010	Vorsätzliche Brandstiftung	236	0,1	29	12,3	0	0	0	236	0	0	1	60	25,4	45	40	5	11	24,4
641020	Schwere Brandstiftung	104	0,0	55	52,9	0	0	0	104	0	0	0	48	46,2	50	44	6	20	40,0
641030	Besonders schw. Brandstiftung	10	0,0	3	30,0	0	0	0	10	0	0	0	3	30,0	4	4	0	2	50,0
650000	Wettbew./Korrupt./Amtsdel.	376	0,2	1	0,3	0	0	0	375	1	0	0	347	92,3	319	262	57	21	6,6
651000	Vorteilsannahme/Bestechlichk.	17	0,0	0	0,0	0	0	0	17	0	0	0	15	88,2	18	14	4	0	0,0
651100	Vorteilsannahme	8	0,0	0	0,0	0	0	0	8	0	0	0	8	100,0	8	5	3	0	0,0
651200	Bestechlichkeit	7	0,0	0	0,0	0	0	0	7	0	0	0	5	71,4	7	7	0	0	0,0
651300	Bestechl. (gew./Bandenmitgl.)	1	0,0	0	0,0	0	0	0	1	0	0	0	1	100,0	1	1	0	0	0,0
651400	Bestechl. (sonst. schw. Fälle)	1	0,0	0	0,0	0	0	0	1	0	0	0	1	100,0	2	1	1	0	0,0
652000	Vorteilsgewährung / Bestechung	30	0,0	0	0,0	0	0	0	30	0	0	0	28	93,3	33	26	7	11	33,3
652100	Vorteilsgewährung	6	0,0	0	0,0	0	0	0	6	0	0	0	6	100,0	8	8	0	2	25,0
652200	Bestechung	23	0,0	0	0,0	0	0	0	23	0	0	0	21	91,3	14	10	4	8	57,1

Schlüsselzahl der Tat	Straftaten	Erfasste Fälle	% Anteil an allen Taten	von Spalte 3 Versuche		Tatort					Mit Schusswaffe		Aufklärung		Gesamtzahl der ermitt. Tatverd.	von SPALTE 16			
				Fälle	in %	bis 20.000 Einw.	20.000 bis 100.000 Einw.	100.000 bis 500.000 Einw.	500.000 und mehr Einw.	unbekannt	gedroht	geschoss.	Fälle	in %		männl.	weibl.	Nichtdeutsche Tatverdächtige	
																		Anzahl	in %
1	2	3	4	5	6	7	8	9	10	11	12	13	14	15	16	17	18	19	20
652400	Bestechu. (sonst. schw. Fälle)	1	0,0	0	0,0	0	0	0	1	0	0	0	1	100,0	11	8	3	1	9,1
655000	Sonstige Straftaten im Amt	165	0,1	1	0,6	0	0	0	164	1	0	0	143	86,7	186	151	35	0	0,0
655001	Strafvereitelung im Amt	13	0,0	0	0,0	0	0	0	13	0	0	0	10	76,9	15	11	4	0	0,0
655002	Rechtsbeugung	3	0,0	0	0,0	0	0	0	3	0	0	0	2	66,7	2	0	2	0	0,0
655003	Aussageerpressung	1	0,0	0	0,0	0	0	0	1	0	0	0	1	100,0	1	0	1	0	0,0
655004	Verfolgung Unschuldiger	3	0,0	0	0,0	0	0	0	3	0	0	0	2	66,7	4	1	3	0	0,0
655006	Falschbeurkundung im Amt	3	0,0	0	0,0	0	0	0	3	0	0	0	3	100,0	3	2	1	0	0,0
655100	Körperverletzung im Amt	135	0,1	0	0,0	0	0	0	135	0	0	0	119	88,1	155	132	23	0	0,0
655200	Verletz. d. Dienstgeheimnisses	7	0,0	1	14,3	0	0	0	6	1	0	0	6	85,7	6	5	1	0	0,0
656000	Wettb.-beschr. Abspr./Ausschr.	1	0,0	0	0,0	0	0	0	1	0	0	0	1	100,0	2	1	1	0	0,0
657000	Bestechl/Bestechu-gesch. Verk.	163	0,1	0	0,0	0	0	0	163	0	0	0	160	98,2	84	72	12	11	13,1
657100	Bestechl/Bestechu-gesch. Verk.	147	0,1	0	0,0	0	0	0	147	0	0	0	144	98,0	53	46	7	6	11,3
657110	- § 299 Abs. 1 und 2 StGB	146	0,1	0	0,0	0	0	0	146	0	0	0	143	97,9	50	43	7	6	12,0
657120	- § 299 Abs. 3 StGB	1	0,0	0	0,0	0	0	0	1	0	0	0	1	100,0	3	3	0	0	0,0
657200	- § 300 Satz 2 Nr. 2 StGB	7	0,0	0	0,0	0	0	0	7	0	0	0	7	100,0	18	16	2	3	16,7
657300	- § 300 Satz 2 Nr. 1 StGB	9	0,0	0	0,0	0	0	0	9	0	0	0	9	100,0	13	10	3	2	15,4
660000	Strafbarer Eigennutz	48	0,0	2	4,2	0	0	0	48	0	0	1	41	85,4	47	44	3	11	23,4
660010	Vereiteln Zwangsvollstreckung	3	0,0	0	0,0	0	0	0	3	0	0	0	3	100,0	5	4	1	0	0,0
660020	Pfandkehr	7	0,0	2	28,6	0	0	0	7	0	0	0	7	100,0	9	8	1	1	11,1
661000	Unerlaubtes Glücksspiel	3	0,0	0	0,0	0	0	0	3	0	0	0	3	100,0	3	3	0	2	66,7
661010	Veranstaltung unerl. Glückssp.	3	0,0	0	0,0	0	0	0	3	0	0	0	3	100,0	3	3	0	2	66,7
662000	Wilderei	24	0,0	0	0,0	0	0	0	24	0	0	1	18	75,0	21	21	0	5	23,8
662001	Fischwilderei	17	0,0	0	0,0	0	0	0	17	0	0	0	17	100,0	20	20	0	5	25,0
662100	Jagdwilderei	7	0,0	0	0,0	0	0	0	7	0	0	1	1	14,3	1	1	0	0	0,0
663000	Wucher	11	0,0	0	0,0	0	0	0	11	0	0	0	10	90,9	9	8	1	3	33,3
670000	Sonstige Straftaten gemäß StGB	30334	12,7	1433	4,7	0	0	0	30323	11	0	22	10977	36,2	10305	8033	2272	2539	24,6
670001	Falsche uneidliche Aussage	158	0,1	3	1,9	0	0	0	158	0	0	0	158	100,0	193	126	67	56	29,0
670002	Meineid	3	0,0	0	0,0	0	0	0	3	0	0	0	3	100,0	2	1	1	0	0,0
670003	Falsche Vers. an Eides statt	80	0,0	2	2,5	0	0	0	79	1	0	0	80	100,0	85	54	31	11	12,9
670005	Verleitung zur Falschaussage	3	0,0	0	0,0	0	0	0	3	0	0	0	3	100,0	3	1	2	0	0,0
670006	Fahrlässiger Falscheid pp	1	0,0	0	0,0	0	0	0	1	0	0	0	1	100,0	1	1	0	0	0,0
670007	Falsche Verdächtigung	284	0,1	0	0,0	0	0	0	284	0	0	0	276	97,2	284	175	109	63	22,2
670008	Beschimpf. v. Religionsgem. pp	3	0,0	0	0,0	0	0	0	3	0	0	0	0	0,0	0	0	0	0	0,0
670011	Störung der Totenruhe	9	0,0	0	0,0	0	0	0	9	0	0	0	3	33,3	3	2	1	0	0,0
670013	Doppelehe	2	0,0	0	0,0	0	0	0	2	0	0	0	2	100,0	2	2	0	1	50,0
670015	Verleumd pp geg Pers pol Leben	10	0,0	0	0,0	0	0	0	10	0	0	0	7	70,0	8	3	5	1	12,5
670016	Verletz Vertraulichkeit Wort	22	0,0	1	4,5	0	0	0	22	0	0	0	21	95,5	22	13	9	4	18,2

Schlüsselzahl der Tat	Straftaten	Erfasste Fälle	% Anteil an allen Taten	von Spalte 3 Versuche		Tatort					Mit Schusswaffe		Aufklärung		Gesamtzahl der ermitt. Tatverd.	von SPALTE 16			
				Fälle	in %	bis 20.000 Einw.	20.000 bis 100.000 Einw.	100.000 bis 500.000 Einw.	500.000 und mehr Einw.	unbekannt	gedroht	geschoss.	Fälle	in %		männl.	weibl.	Nichtdeutsche Tatverdächtige	
																		Anzahl	in %
1	2	3	4	5	6	7	8	9	10	11	12	13	14	15	16	17	18	19	20
670017	Verletzung Briefgeheimnis	115	0,0	3	2,6	0	0	0	115	0	0	0	43	37,4	43	31	12	15	34,9
670018	Verletzung Privatgeheimnis	14	0,0	0	0,0	0	0	0	14	0	0	0	10	71,4	11	9	2	0	0,0
670019	Verwertung fremder Geheimnisse	1	0,0	0	0,0	0	0	0	1	0	0	0	0	0,0	0	0	0	0	0,0
670020	Verletz Post-/Fernmeldegeheimn	25	0,0	0	0,0	0	0	0	25	0	0	0	7	28,0	8	3	5	1	12,5
670021	Aussetzung	1	0,0	0	0,0	0	0	0	1	0	0	0	1	100,0	2	2	0	0	0,0
670024	Gefährl Eingr Bahnverkehr pp	160	0,1	23	14,4	0	0	0	160	0	0	0	55	34,4	64	57	7	14	21,9
670025	Gefährl. Eingriff Straßenverk.	206	0,1	28	13,6	0	0	0	206	0	0	1	102	49,5	120	105	15	26	21,7
670026	Störung öffentlicher Betriebe	19	0,0	0	0,0	0	0	0	19	0	0	0	1	5,3	1	1	0	0	0,0
670027	Störung von TK-Anlagen	3	0,0	1	33,3	0	0	0	3	0	0	0	0	0,0	0	0	0	0	0,0
670029	Baufährdung	4	0,0	0	0,0	0	0	0	4	0	0	0	1	25,0	2	2	0	0	0,0
670032	Unterlassene Hilfeleistung	45	0,0	0	0,0	0	0	0	45	0	0	0	38	84,4	56	36	20	6	10,7
670033	Parteiverrat	5	0,0	0	0,0	0	0	0	5	0	0	0	5	100,0	5	5	0	0	0,0
670034	Verl. pers. Lebensber. d. Foto	93	0,0	0	0,0	0	0	0	93	0	0	0	63	67,7	69	51	18	12	17,4
671000	Verletzung Unterhaltspflicht	183	0,1	0	0,0	0	0	0	183	0	0	0	183	100,0	185	175	10	44	23,8
672000	Verl. Fürsorge-/Erziehungspfl.	49	0,0	0	0,0	0	0	0	49	0	0	0	49	100,0	60	17	43	15	25,0
673000	Beleidigung	6622	2,8	0	0,0	0	0	0	6618	4	0	0	5782	87,3	5586	4109	1477	1362	24,4
673010	185 StGB (ohne sex. Grundlage)	5016	2,1	0	0,0	0	0	0	5014	2	0	0	4541	90,5	4410	3262	1148	1075	24,4
673020	186 StGB (ohne sex. Grundlage)	233	0,1	0	0,0	0	0	0	233	0	0	0	197	84,5	220	122	98	25	11,4
673030	187 StGB (ohne sex. Grundlage)	285	0,1	0	0,0	0	0	0	284	1	0	0	245	86,0	274	142	132	42	15,3
673040	189 StGB (ohne sex. Grundlage)	2	0,0	0	0,0	0	0	0	2	0	0	0	2	100,0	2	2	0	0	0,0
673100	Beleidigung auf sex. Grundlage	1086	0,5	0	0,0	0	0	0	1085	1	0	0	797	73,4	785	662	123	244	31,1
673110	185 StGB (auf sex. Grundlage)	1007	0,4	0	0,0	0	0	0	1006	1	0	0	732	72,7	721	630	91	231	32,0
673120	186 StGB (auf sex. Grundlage)	38	0,0	0	0,0	0	0	0	38	0	0	0	30	78,9	32	16	16	9	28,1
673130	187 StGB (auf sex. Grundlage)	41	0,0	0	0,0	0	0	0	41	0	0	0	35	85,4	37	19	18	4	10,8
674000	Sachbeschädigung	20913	8,8	1313	6,3	0	0	0	20911	2	0	21	3724	17,8	3564	3081	483	873	24,5
674010	- 303 StGB ohne 674100/674300	8275	3,5	164	2,0	0	0	0	8275	0	0	17	2200	26,6	2233	1893	340	616	27,6
674011	- d. Graffiti o. 674111/674311	1107	0,5	2	0,2	0	0	0	1107	0	0	0	181	16,4	125	115	10	24	19,2
674012	- durch Feuer ohne 674312	819	0,3	102	12,5	0	0	0	819	0	0	1	101	12,3	117	107	10	19	16,2
674019	- sonst Handl o. 674119/674319	6349	2,7	60	0,9	0	0	0	6349	0	0	16	1918	30,2	2024	1701	323	580	28,7
674020	- 304 StGB ohne 674320	225	0,1	1	0,4	0	0	0	225	0	0	1	43	19,1	63	61	2	11	17,5
674021	- durch Graffiti ohne 674321	4	0,0	0	0,0	0	0	0	4	0	0	0	0	0,0	0	0	0	0	0,0
674022	- durch Feuer ohne 674322	17	0,0	1	5,9	0	0	0	17	0	0	0	3	17,6	4	4	0	0	0,0
674029	- d. sonst. Handl. ohne 674329	204	0,1	0	0,0	0	0	0	204	0	0	1	40	19,6	59	57	2	11	18,6
674030	- 305 StGB ohne 674330	1	0,0	0	0,0	0	0	0	1	0	0	0	0	0,0	0	0	0	0	0,0
674100	Sachbeschädigung an Kfz	7635	3,2	55	0,7	0	0	0	7635	0	0	2	880	11,5	753	656	97	176	23,4
674111	- durch Graffiti	133	0,1	0	0,0	0	0	0	133	0	0	0	27	20,3	9	9	0	0	0,0
674119	- durch sonstige Handlung	7492	3,1	55	0,7	0	0	0	7492	0	0	2	852	11,4	743	646	97	176	23,7

Schlüsselzahl der Tat	Straftaten	Erfasste Fälle	% Anteil an allen Taten	von Spalte 3 Versuche		Tatort					Mit Schusswaffe		Aufklärung		Gesamtzahl der ermitt. Tatverd.	von SPALTE 16			
						bis 20.000 Einw.	20.000 bis 100.000 Einw.	100.000 bis 500.000 Einw.	500.000 und mehr Einw.	unbekannt	gedroht	geschoss.	Fälle	in %		männl.	weibl.	Nichtdeutsche Tatverdächtige	
				Fälle	in %													Anzahl	in %
1	2	3	4	5	6	7	8	9	10	11	12	13	14	15	16	17	18	19	20
674180	- durch Feuer	10	0,0	0	0,0	0	0	0	10	0	0	0	1	10,0	1	1	0	0	0,0
674200	Datenveränder./Computersabot.	1265	0,5	936	74,0	0	0	0	1263	2	0	0	23	1,8	22	17	5	3	13,6
674210	Datenveränderung	1144	0,5	907	79,3	0	0	0	1143	1	0	0	15	1,3	15	12	3	2	13,3
674220	Computersabotage	121	0,1	29	24,0	0	0	0	120	1	0	0	8	6,6	10	7	3	3	30,0
674300	Sonst Sachb auf Str./Weg/Platz	3500	1,5	156	4,5	0	0	0	3500	0	0	1	575	16,4	648	598	50	100	15,4
674310	- § 303 StGB	3350	1,4	154	4,6	0	0	0	3350	0	0	0	548	16,4	613	568	45	97	15,8
674311	- § 303 StGB durch Graffiti	2141	0,9	0	0,0	0	0	0	2141	0	0	0	281	13,1	262	251	11	23	8,8
674312	- § 303 StGB durch Feuer	596	0,3	139	23,3	0	0	0	596	0	0	0	40	6,7	46	45	1	4	8,7
674319	- § 303 StGB d. sonst. Handl.	613	0,3	15	2,4	0	0	0	613	0	0	0	227	37,0	313	279	34	70	22,4
674320	- § 304 StGB	149	0,1	2	1,3	0	0	0	149	0	0	1	26	17,4	37	33	4	2	5,4
674321	- § 304 StGB durch Graffiti	8	0,0	0	0,0	0	0	0	8	0	0	0	1	12,5	1	1	0	0	0,0
674322	- § 304 StGB durch Feuer	39	0,0	2	5,1	0	0	0	39	0	0	0	3	7,7	4	4	0	1	25,0
674329	- § 304 StGB d. sonst. Handl.	102	0,0	0	0,0	0	0	0	102	0	0	1	22	21,6	32	28	4	1	3,1
674330	- § 305 StGB	1	0,0	0	0,0	0	0	0	1	0	0	0	1	100,0	1	0	1	1	100,0
674500	Zerstörung wichtiger Arbeitsm.	12	0,0	1	8,3	0	0	0	12	0	0	0	3	25,0	3	3	0	0	0,0
674519	- durch sonstige Handlung	12	0,0	1	8,3	0	0	0	12	0	0	0	3	25,0	3	3	0	0	0,0
675000	Sprengstoff-/Strahlungsverbr.	93	0,0	3	3,2	0	0	0	93	0	0	0	7	7,5	8	8	0	0	0,0
675200	Herbeif. Sprengstoffexplosion	93	0,0	3	3,2	0	0	0	93	0	0	0	7	7,5	8	8	0	0	0,0
676000	Straftaten gegen die Umwelt	574	0,2	56	9,8	0	0	0	572	2	0	0	297	51,7	337	304	33	140	41,5
676010	Bodenverunreinigung	39	0,0	2	5,1	0	0	0	39	0	0	0	20	51,3	22	20	2	9	40,9
676011	Bodenverunreinigung - einfach	39	0,0	2	5,1	0	0	0	39	0	0	0	20	51,3	22	20	2	9	40,9
676100	Gewässerverunreinigung	193	0,1	11	5,7	0	0	0	193	0	0	0	67	34,7	76	74	2	23	30,3
676101	Gewässerverunreinig. - einfach	192	0,1	11	5,7	0	0	0	192	0	0	0	67	34,9	76	74	2	23	30,3
676102	Gewässerverunreinig - bes schw	1	0,0	0	0,0	0	0	0	1	0	0	0	0	0,0	0	0	0	0	0,0
676200	Luftverunreinigung	8	0,0	1	12,5	0	0	0	8	0	0	0	4	50,0	4	4	0	1	25,0
676201	Luftverunreinigung - einfach	8	0,0	1	12,5	0	0	0	8	0	0	0	4	50,0	4	4	0	1	25,0
676400	Unerl Umg. gef. Abf. 326 I+III	249	0,1	1	0,4	0	0	0	249	0	0	0	137	55,0	166	143	23	62	37,3
676410	Unerl. Umg. m. gef. Abf. 326 I	247	0,1	1	0,4	0	0	0	247	0	0	0	135	54,7	164	142	22	60	36,6
676411	§ 326 I StGB - einfach	245	0,1	1	0,4	0	0	0	245	0	0	0	134	54,7	163	141	22	60	36,8
676412	§ 326 I StGB - besonders schw.	2	0,0	0	0,0	0	0	0	2	0	0	0	1	50,0	1	1	0	0	0,0
676420	Unerl. Umg. gef. Abf. 326 III	2	0,0	0	0,0	0	0	0	2	0	0	0	2	100,0	2	1	1	2	100,0
676421	§ 326 III StGB - einfach	2	0,0	0	0,0	0	0	0	2	0	0	0	2	100,0	2	1	1	2	100,0
676500	Unerl. Betreiben von Anlagen	5	0,0	0	0,0	0	0	0	5	0	0	0	5	100,0	6	5	1	1	16,7
676520	Unerl. Betr. v. Anlagen 327 II	5	0,0	0	0,0	0	0	0	5	0	0	0	5	100,0	6	5	1	1	16,7
676521	§ 327 II StGB - einfach	5	0,0	0	0,0	0	0	0	5	0	0	0	5	100,0	6	5	1	1	16,7
676600	Unerl. Umg. radioakt Stoffe pp	4	0,0	0	0,0	0	0	0	4	0	0	0	3	75,0	3	3	0	0	0,0
676620	Unerl. Umg. gef. Stoffe/Güter	4	0,0	0	0,0	0	0	0	4	0	0	0	3	75,0	3	3	0	0	0,0

Schlüsselzahl der Tat	Straftaten	Erfasste Fälle	% Anteil an allen Taten	von Spalte 3 Versuche		Tatort					Mit Schusswaffe		Aufklärung		Gesamtzahl der ermitt. Tatverd.	von SPALTE 16			
				Fälle	in %	bis 20.000 Einw.	20.000 bis 100.000 Einw.	100.000 bis 500.000 Einw.	500.000 und mehr Einw.	unbekannt	gedroht	geschoss.	Fälle	in %		männl.	weibl.	Nichtdeutsche Tatverdächtige	
																		Anzahl	in %
1	2	3	4	5	6	7	8	9	10	11	12	13	14	15	16	17	18	19	20
676621	§ 328 III StGB - einfach	4	0,0	0	0,0	0	0	0	4	0	0	0	3	75,0	3	3	0	0	0,0
676800	Abfallein-, -aus- und -durchf.	76	0,0	41	53,9	0	0	0	74	2	0	0	61	80,3	64	59	5	46	71,9
676810	Ungenehm. Einfuhr gef. Abfälle	11	0,0	0	0,0	0	0	0	11	0	0	0	7	63,6	6	6	0	3	50,0
676811	Ungen. Abfalleinf. - einfach	11	0,0	0	0,0	0	0	0	11	0	0	0	7	63,6	6	6	0	3	50,0
676820	Ungenehm. Ausfuhr gef. Abfälle	54	0,0	38	70,4	0	0	0	52	2	0	0	46	85,2	49	45	4	34	69,4
676821	Ungen. Abfallausf. - einfach	54	0,0	38	70,4	0	0	0	52	2	0	0	46	85,2	49	45	4	34	69,4
676830	Ungen. Durchfuhr gef. Abfälle	11	0,0	3	27,3	0	0	0	11	0	0	0	8	72,7	9	8	1	9	100,0
676831	Ungen. Abfalldurchf. - einfach	11	0,0	3	27,3	0	0	0	11	0	0	0	8	72,7	9	8	1	9	100,0
677000	Gemeingefährliche Vergiftung	1	0,0	0	0,0	0	0	0	1	0	0	0	0	0,0	0	0	0	0	0,0
678000	§§ 202a, 202b, 202c StGB	633	0,3	0	0,0	0	0	0	631	2	0	0	55	8,7	57	45	12	15	26,3
678010	Ausspähen von Daten	514	0,2	0	0,0	0	0	0	512	2	0	0	50	9,7	52	42	10	14	26,9
678020	Abfangen von Daten	25	0,0	0	0,0	0	0	0	25	0	0	0	2	8,0	2	1	1	1	50,0
678030	Vorber. Aussp./Abfan. v. Daten	94	0,0	0	0,0	0	0	0	94	0	0	0	3	3,2	3	2	1	0	0,0
700000	Strafrechtliche Nebengesetze	14645	6,2	387	2,6	0	0	0	14595	50	0	71	13436	91,7	11283	9677	1606	5698	50,5
710000	Strafr. Nebenges. Wirtschaft	480	0,2	19	4,0	0	0	0	479	1	0	0	376	78,3	423	354	69	109	25,8
712000	AktG/GenG/GmbHG/HGB/InsO pp.	89	0,0	0	0,0	0	0	0	89	0	0	0	88	98,9	104	93	11	30	28,8
712030	GmbH-G	1	0,0	0	0,0	0	0	0	1	0	0	0	1	100,0	1	1	0	1	100,0
712200	Insolvenzverschleppung InsO	88	0,0	0	0,0	0	0	0	88	0	0	0	87	98,9	103	92	11	29	28,2
714000	Bankgewerbe/WertpapierhandelsG	3	0,0	0	0,0	0	0	0	3	0	0	0	3	100,0	3	2	1	0	0,0
714060	Wertpapierhandelsgesetz	1	0,0	0	0,0	0	0	0	1	0	0	0	1	100,0	1	1	0	0	0,0
714070	Zahlungsdiensteaufsichtsg	2	0,0	0	0,0	0	0	0	2	0	0	0	2	100,0	2	1	1	0	0,0
715000	Straft. iZm Urheberrechtsbest.	168	0,1	6	3,6	0	0	0	167	1	0	0	111	66,1	143	116	27	36	25,2
715010	Markengesetz	33	0,0	0	0,0	0	0	0	32	1	0	0	29	87,9	33	26	7	20	60,6
715040	Kunsturheberrechtsgesetz	49	0,0	1	2,0	0	0	0	49	0	0	0	22	44,9	38	25	13	2	5,3
715050	UrheberrechtsG - sonst. Verst.	45	0,0	4	8,9	0	0	0	45	0	0	0	29	64,4	30	28	2	12	40,0
715100	Softw.-Piraterie (priv. Anw.)	17	0,0	0	0,0	0	0	0	17	0	0	0	9	52,9	11	9	2	1	9,1
715200	Softw.-Piraterie (gew. Hand.)	2	0,0	0	0,0	0	0	0	2	0	0	0	2	100,0	4	4	0	0	0,0
715300	§ 17 I und IV UWG	19	0,0	1	5,3	0	0	0	19	0	0	0	18	94,7	25	22	3	0	0,0
715400	§ 17 II und IV UWG	3	0,0	0	0,0	0	0	0	3	0	0	0	2	66,7	2	2	0	1	50,0
716000	Straft. i.Z.m. Lebens-Arzneim.	220	0,1	13	5,9	0	0	0	220	0	0	0	174	79,1	173	143	30	43	24,9
716100	Lebensmittel- u. FuttermittelG	82	0,0	4	4,9	0	0	0	82	0	0	0	68	82,9	65	50	15	23	35,4
716200	Arzneimittelgesetz	138	0,1	9	6,5	0	0	0	138	0	0	0	106	76,8	108	93	15	20	18,5
716210	§ 95 Arzneimittelgesetz	135	0,1	9	6,7	0	0	0	135	0	0	0	105	77,8	108	93	15	20	18,5
716212	Arzneimittel zu Dopingzwecken	8	0,0	0	0,0	0	0	0	8	0	0	0	8	100,0	8	7	1	2	25,0
716213	III. Handel pp m. rezeptpfl A.	85	0,0	6	7,1	0	0	0	85	0	0	0	59	69,4	61	51	10	11	18,0
716214	Illegal. Umgang mit Tierarznei	1	0,0	0	0,0	0	0	0	1	0	0	0	1	100,0	2	0	2	0	0,0
716217	95 Abs. 3 Nr. 1, 2b und 3 AMG	2	0,0	0	0,0	0	0	0	2	0	0	0	2	100,0	3	3	0	0	0,0

Schlüsselzahl der Tat	Straftaten	Erfasste Fälle	% Anteil an allen Taten	von Spalte 3 Versuche		Tatort					Mit Schusswaffe		Aufklärung		Gesamtzahl der ermitt. Tatverd.	von SPALTE 16			
						bis 20.000 Einw.	20.000 bis 100.000 Einw.	100.000 bis 500.000 Einw.	500.000 und mehr Einw.	unbekannt	gedroht	geschoss.	Fälle	in %		männl.	weibl.	Nichtdeutsche Tatverdächtige	
				Fälle	in %													Anzahl	in %
1	2	3	4	5	6	7	8	9	10	11	12	13	14	15	16	17	18	19	20
716219	Sonstige Tat nach § 95 AMG	39	0,0	3	7,7	0	0	0	39	0	0	0	35	89,7	34	32	2	7	20,6
716220	§ 96 Arzneimittelgesetz	3	0,0	0	0,0	0	0	0	3	0	0	0	1	33,3	1	1	0	1	100,0
720000	Alle sonst. straf. Nebenges.	5472	2,3	95	1,7	0	0	0	5429	43	0	59	5224	95,5	4761	3982	779	3750	78,8
720001	Vereinsgesetz	9	0,0	0	0,0	0	0	0	9	0	0	0	6	66,7	6	3	3	1	16,7
720002	Versammlungsgesetz	169	0,1	0	0,0	0	0	0	169	0	0	0	64	37,9	67	46	21	3	4,5
720005	§ 22a StVG	7	0,0	0	0,0	0	0	0	7	0	0	0	7	100,0	7	7	0	1	14,3
720009	Telekommunikationsgesetz	1	0,0	0	0,0	0	0	0	1	0	0	0	1	100,0	2	1	1	0	0,0
720011	§ 4 Gewaltschutzgesetz	493	0,2	0	0,0	0	0	0	493	0	0	0	493	100,0	260	238	22	112	43,1
720079	Sonst. strafrechtl. Nebenges.	9	0,0	0	0,0	0	0	0	9	0	0	0	9	100,0	10	6	4	1	10,0
720080	§ 114 Abs. 1 HmbSG	4	0,0	0	0,0	0	0	0	4	0	0	0	4	100,0	6	2	4	2	33,3
722000	§ 27 Abs. 1 JugendschutzG	6	0,0	0	0,0	0	0	0	6	0	0	0	6	100,0	6	4	2	2	33,3
725000	AufenthG/AsylVerfG/FreizügG/EU	3687	1,5	86	2,3	0	0	0	3644	43	0	0	3674	99,6	3435	2787	648	3389	98,7
725100	Unerl. Einreise nach AufenthG	279	0,1	73	26,2	0	0	0	238	41	0	0	277	99,3	277	201	76	277	100,0
725110	§ 95 Abs. 1 Nr. 3 AufenthG	266	0,1	70	26,3	0	0	0	227	39	0	0	264	99,2	265	189	76	265	100,0
725120	§ 95 Abs. 2 Nr. 1a AufenthG	13	0,0	3	23,1	0	0	0	11	2	0	0	13	100,0	13	13	0	13	100,0
725200	Einschleusen gem § 96 AufenthG	43	0,0	2	4,7	0	0	0	43	0	0	0	39	90,7	42	37	5	34	81,0
725210	§ 96 Abs. 1 und 4 AufenthG	23	0,0	0	0,0	0	0	0	23	0	0	0	20	87,0	22	21	1	17	77,3
725220	§ 96 Abs. 2 AufenthG	20	0,0	2	10,0	0	0	0	20	0	0	0	19	95,0	20	16	4	17	85,0
725300	Erschl AE-Tit 95 II 2 AufenthG	199	0,1	1	0,5	0	0	0	199	0	0	0	198	99,5	230	143	87	204	88,7
725310	- Visum	78	0,0	1	1,3	0	0	0	78	0	0	0	77	98,7	82	47	35	75	91,5
725311	- Visum (Scheinehe)	6	0,0	0	0,0	0	0	0	6	0	0	0	6	100,0	11	5	6	7	63,6
725312	- Visum (sonst. Modus Oper.)	72	0,0	1	1,4	0	0	0	72	0	0	0	71	98,6	71	42	29	68	95,8
725320	- AE/Niederlassungsbefugnis	121	0,1	0	0,0	0	0	0	121	0	0	0	121	100,0	149	96	53	130	87,2
725321	- AE/Niederlbf (Scheinehe)	25	0,0	0	0,0	0	0	0	25	0	0	0	25	100,0	44	24	20	30	68,2
725322	- AE/Nie (sonst. Mod. Oper.)	96	0,0	0	0,0	0	0	0	96	0	0	0	96	100,0	105	72	33	100	95,2
725400	Einschleusen gem § 97 AufenthG	7	0,0	0	0,0	0	0	0	7	0	0	0	7	100,0	15	15	0	14	93,3
725420	§ 97 Abs. 2 AufenthG	7	0,0	0	0,0	0	0	0	7	0	0	0	7	100,0	15	15	0	14	93,3
725500	§§ 84, 85 AsylVfG	108	0,0	0	0,0	0	0	0	108	0	0	0	107	99,1	87	83	4	87	100,0
725510	§ 84 AsylVfG	1	0,0	0	0,0	0	0	0	1	0	0	0	0	0,0	0	0	0	0	0,0
725520	§ 85 AsylVfG	107	0,0	0	0,0	0	0	0	107	0	0	0	107	100,0	87	83	4	87	100,0
725700	Illeg. Aufenth. gem. AufenthG	2753	1,2	9	0,3	0	0	0	2751	2	0	0	2748	99,8	2613	2150	463	2602	99,6
725710	§ 95 Abs. 1 Nr. 1 + 2 AufenthG	2608	1,1	8	0,3	0	0	0	2606	2	0	0	2603	99,8	2484	2030	454	2473	99,6
725720	§ 95 Abs. 2 Nr. 1b AufenthG	145	0,1	1	0,7	0	0	0	145	0	0	0	145	100,0	140	131	9	140	100,0
725800	§ 9 Freizügigkeitsgesetz/EU	28	0,0	0	0,0	0	0	0	28	0	0	0	28	100,0	17	17	0	17	100,0
725900	sonstige Verstöße Aufenthaltsg	270	0,1	1	0,4	0	0	0	270	0	0	0	270	100,0	218	200	18	218	100,0
726000	SprengstG/WaffG/KriegswKontrG	1078	0,5	9	0,8	0	0	0	1078	0	0	59	955	88,6	974	902	72	249	25,6
726100	Sprengstoffgesetz	106	0,0	0	0,0	0	0	0	106	0	0	0	68	64,2	74	73	1	9	12,2

Schlüsselzahl der Tat	Straftaten	Erfasste Fälle	% Anteil an allen Taten	von Spalte 3 Versuche		Tatort					Mit Schusswaffe		Aufklärung		Gesamtzahl der ermitt. Tatverd.	von SPALTE 16			
						bis 20.000 Einw.	20.000 bis 100.000 Einw.	100.000 bis 500.000 Einw.	500.000 und mehr Einw.	unbekannt	gedroht	geschoss.	Fälle	in %		männl.	weibl.	Nichtdeutsche Tatverdächtige	
				Fälle	in %													Anzahl	in %
1	2	3	4	5	6	7	8	9	10	11	12	13	14	15	16	17	18	19	20
726200	Waffengesetz	961	0,4	9	0,9	0	0	0	961	0	0	59	877	91,3	900	829	71	242	26,9
726300	Kriegswaffenkontrollgesetz	11	0,0	0	0,0	0	0	0	11	0	0	0	10	90,9	11	11	0	1	9,1
728000	Bundes-(Landes)-datenschutzG	9	0,0	0	0,0	0	0	0	9	0	0	0	5	55,6	4	2	2	0	0,0
728010	Hmb. Landesdatenschutzgesetz	1	0,0	0	0,0	0	0	0	1	0	0	0	0	0,0	0	0	0	0	0,0
728020	Bundesdatenschutzgesetz	8	0,0	0	0,0	0	0	0	8	0	0	0	5	62,5	4	2	2	0	0,0
730000	Rauschgiftdelikte	8546	3,6	260	3,0	0	0	0	8542	4	0	0	7746	90,6	6360	5617	743	2021	31,8
731000	Allg. Verst. gegen das BtMG	6668	2,8	115	1,7	0	0	0	6666	2	0	0	6010	90,1	5099	4491	608	1484	29,1
731100	mit Heroin	440	0,2	10	2,3	0	0	0	440	0	0	0	410	93,2	337	272	65	132	39,2
731200	mit Kokain/Crack	904	0,4	31	3,4	0	0	0	904	0	0	0	820	90,7	659	552	107	257	39,0
731201	mit Crack	224	0,1	2	0,9	0	0	0	224	0	0	0	201	89,7	163	119	44	76	46,6
731202	mit Kokain	680	0,3	29	4,3	0	0	0	680	0	0	0	619	91,0	544	470	74	207	38,1
731300	mit LSD	3	0,0	0	0,0	0	0	0	3	0	0	0	2	66,7	2	2	0	1	50,0
731400	mit Amph/Metha(Pulver/flüssig)	221	0,1	2	0,9	0	0	0	221	0	0	0	189	85,5	189	159	30	26	13,8
731500	mit Amph/Metha (Ecstasy)	73	0,0	2	2,7	0	0	0	72	1	0	0	63	86,3	61	52	9	4	6,6
731800	mit Cannabis einschl. Zuber.	4558	1,9	57	1,3	0	0	0	4558	0	0	0	4080	89,5	3762	3377	385	1081	28,7
731900	mit sonstigen BtM	469	0,2	13	2,8	0	0	0	468	1	0	0	446	95,1	404	341	63	135	33,4
732000	Illeg Handel/Schmuggel BtM 29	1556	0,7	134	8,6	0	0	0	1556	0	0	0	1431	92,0	1227	1113	114	569	46,4
732100	mit/von Heroin	177	0,1	14	7,9	0	0	0	177	0	0	0	170	96,0	139	119	20	67	48,2
732110	Illegaler Handel mit Heroin	176	0,1	14	8,0	0	0	0	176	0	0	0	169	96,0	136	116	20	64	47,1
732120	Schmuggel von Heroin	1	0,0	0	0,0	0	0	0	1	0	0	0	1	100,0	3	3	0	3	100,0
732200	mit/von Kokain/Crack	351	0,1	23	6,6	0	0	0	351	0	0	0	313	89,2	283	255	28	203	71,7
732210	Illeg. Handel m. Kokain/Crack	346	0,1	23	6,6	0	0	0	346	0	0	0	311	89,9	283	255	28	203	71,7
732211	Illegaler Handel mit Crack	39	0,0	0	0,0	0	0	0	39	0	0	0	36	92,3	33	25	8	20	60,6
732212	Illegaler Handel mit Kokain	307	0,1	23	7,5	0	0	0	307	0	0	0	275	89,6	260	239	21	190	73,1
732220	Schmuggel von Kokain/Crack	5	0,0	0	0,0	0	0	0	5	0	0	0	2	40,0	2	2	0	1	50,0
732222	Schmuggel von Kokain	5	0,0	0	0,0	0	0	0	5	0	0	0	2	40,0	2	2	0	1	50,0
732400	m.v.Amph/Metha (Pulver/flüss.)	24	0,0	4	16,7	0	0	0	24	0	0	0	20	83,3	21	17	4	2	9,5
732410	IHM Amph/Metha (Pulver/flüss.)	24	0,0	4	16,7	0	0	0	24	0	0	0	20	83,3	21	17	4	2	9,5
732500	m.v.Amph/Metha (Ecstasy)	15	0,0	1	6,7	0	0	0	15	0	0	0	12	80,0	21	18	3	1	4,8
732510	Illegaler Handel mit Ecstasy	14	0,0	1	7,1	0	0	0	14	0	0	0	11	78,6	20	17	3	1	5,0
732520	Schmuggel von Ecstasy	1	0,0	0	0,0	0	0	0	1	0	0	0	1	100,0	1	1	0	0	0,0
732800	m./v. Cannabis einschl. Zuber.	830	0,3	72	8,7	0	0	0	830	0	0	0	765	92,2	676	637	39	297	43,9
732810	Illegaler Handel mit Cannabis	826	0,3	72	8,7	0	0	0	826	0	0	0	761	92,1	672	633	39	295	43,9
732820	Schmuggel von Cannabis	4	0,0	0	0,0	0	0	0	4	0	0	0	4	100,0	4	4	0	2	50,0
732900	mit/von sonstigen BtM	159	0,1	20	12,6	0	0	0	159	0	0	0	151	95,0	147	123	24	39	26,5
732910	Illegaler Handel m. sonst. Btm	154	0,1	20	13,0	0	0	0	154	0	0	0	147	95,5	141	117	24	36	25,5
732920	Schmuggel von sonst. Btm	5	0,0	0	0,0	0	0	0	5	0	0	0	4	80,0	7	7	0	3	42,9



Schlüsselzahl der Tat	Straftaten	Erfasste Fälle	% Anteil an allen Taten	von Spalte 3 Versuche		Tatort					Mit Schusswaffe		Aufklärung		Gesamtzahl der ermitt. Tatverd.	von SPALTE 16			
						bis 20.000 Einw.	20.000 bis 100.000 Einw.	100.000 bis 500.000 Einw.	500.000 und mehr Einw.	unbekannt	gedroht	geschoss.	Fälle	in %		männl.	weibl.	Nichtdeutsche Tatverdächtige	
				Fälle	in %													Anzahl	in %
1	2	3	4	5	6	7	8	9	10	11	12	13	14	15	16	17	18	19	20
733000	Illeg Einfuhr BtM 30 I Nr. 4	26	0,0	4	15,4	0	0	0	26	0	0	0	22	84,6	46	43	3	35	76,1
733100	von Heroin	1	0,0	0	0,0	0	0	0	1	0	0	0	1	100,0	8	7	1	7	87,5
733200	von Kokain/Crack	15	0,0	3	20,0	0	0	0	15	0	0	0	12	80,0	24	22	2	18	75,0
733202	von Kokain	15	0,0	3	20,0	0	0	0	15	0	0	0	12	80,0	24	22	2	18	75,0
733500	von Amph/Metha (Ecstasy)	2	0,0	0	0,0	0	0	0	2	0	0	0	2	100,0	2	2	0	0	0,0
733800	von Cannabis einschl. Zuber.	6	0,0	1	16,7	0	0	0	6	0	0	0	5	83,3	10	10	0	8	80,0
733900	von sonstigen BtM	2	0,0	0	0,0	0	0	0	2	0	0	0	2	100,0	2	2	0	2	100,0
734000	Sonst. Verstöße gegen das BtMG	296	0,1	7	2,4	0	0	0	294	2	0	0	283	95,6	358	311	47	122	34,1
734100	Illeg Anbau von BtM 29 I Nr. 1	58	0,0	0	0,0	0	0	0	58	0	0	0	54	93,1	71	58	13	9	12,7
734200	BtM-Anbau/-Herstell/-Handel 30	15	0,0	2	13,3	0	0	0	14	1	0	0	15	100,0	21	20	1	4	19,0
734210	§ 30 Abs. 1 Nr. 1 BtMG	1	0,0	1	100,0	0	0	0	1	0	0	0	1	100,0	3	3	0	1	33,3
734220	§ 30a BtMG	14	0,0	1	7,1	0	0	0	13	1	0	0	14	100,0	18	17	1	3	16,7
734500	Abgabe an Minderjährige	29	0,0	0	0,0	0	0	0	29	0	0	0	23	79,3	23	20	3	5	21,7
734510	§ 29a Abs. 1 Nr. 1 BtMG	22	0,0	0	0,0	0	0	0	22	0	0	0	16	72,7	16	14	2	4	25,0
734520	§ 30 Abs. 1 Nr. 2 BtMG	7	0,0	0	0,0	0	0	0	7	0	0	0	7	100,0	8	7	1	1	12,5
734800	n. gering. Menge § 29a I Nr. 2	194	0,1	5	2,6	0	0	0	193	1	0	0	191	98,5	244	214	30	104	42,6
734810	Abgabe/Besitz nicht ger. Menge	66	0,0	1	1,5	0	0	0	66	0	0	0	66	100,0	86	76	10	37	43,0
734811	von Heroin	13	0,0	0	0,0	0	0	0	13	0	0	0	13	100,0	13	12	1	9	69,2
734812	von Kokain/Crack	15	0,0	0	0,0	0	0	0	15	0	0	0	15	100,0	18	16	2	14	77,8
734814	von Amph/Metha (Pulver/flüss.)	4	0,0	0	0,0	0	0	0	4	0	0	0	4	100,0	8	7	1	0	0,0
734815	von Ecstasy	4	0,0	0	0,0	0	0	0	4	0	0	0	4	100,0	5	5	0	0	0,0
734818	von Cannabis einschl. Zuber.	30	0,0	1	3,3	0	0	0	30	0	0	0	30	100,0	43	37	6	14	32,6
734820	Illeg. Handel n. geringe Menge	121	0,1	4	3,3	0	0	0	120	1	0	0	118	97,5	147	130	17	64	43,5
734821	von Heroin	21	0,0	1	4,8	0	0	0	21	0	0	0	21	100,0	20	17	3	14	70,0
734822	von Kokain/Crack	24	0,0	2	8,3	0	0	0	23	1	0	0	24	100,0	30	27	3	20	66,7
734824	von Amph/Metha (Pulver/flüss.)	3	0,0	1	33,3	0	0	0	3	0	0	0	3	100,0	5	4	1	0	0,0
734828	von Cannabis einschl. Zuber.	73	0,0	0	0,0	0	0	0	73	0	0	0	70	95,9	92	82	10	30	32,6
734840	Illeg. Herst. n. geringe Menge	7	0,0	0	0,0	0	0	0	7	0	0	0	7	100,0	11	8	3	3	27,3
734848	von Cannabis einschl. Zuber.	5	0,0	0	0,0	0	0	0	5	0	0	0	5	100,0	8	6	2	3	37,5
734849	von sonstigen BtM	2	0,0	0	0,0	0	0	0	2	0	0	0	2	100,0	3	2	1	0	0,0
740000	Strafr. NebenG Umweltsektor	147	0,1	13	8,8	0	0	0	145	2	0	12	90	61,2	101	73	28	33	32,7
740001	Transplantationsgesetz	1	0,0	1	100,0	0	0	0	1	0	0	0	1	100,0	1	1	0	1	100,0
740002	Hundeverbr.-/einfuhrbeschrG	9	0,0	0	0,0	0	0	0	9	0	0	0	9	100,0	10	6	4	8	80,0
740003	Heilpraktikergesetz	3	0,0	0	0,0	0	0	0	3	0	0	0	3	100,0	3	1	2	1	33,3
741000	Chemikaliengesetz	16	0,0	7	43,8	0	0	0	16	0	0	0	12	75,0	16	16	0	13	81,3
741001	27 ChemikalienG iVm GefahrstVO	15	0,0	6	40,0	0	0	0	15	0	0	0	12	80,0	16	16	0	13	81,3
741079	Sonstige Straftat ChemikalienG	1	0,0	1	100,0	0	0	0	1	0	0	0	0	0,0	0	0	0	0	0,0

Schlüsselzahl der Tat	Straftaten	Erfasste Fälle	% Anteil an allen Taten	von Spalte 3 Versuche		Tatort					Mit Schusswaffe		Aufklärung		Gesamtzahl der ermitt. Tatverd.	von SPALTE 16			
						bis 20.000 Einw.	20.000 bis 100.000 Einw.	100.000 bis 500.000 Einw.	500.000 und mehr Einw.	unbekannt	gedroht	geschoss.	Fälle	in %		männl.	weibl.	Nichtdeutsche Tatverdächtige	
				Fälle	in %													Anzahl	in %
1	2	3	4	5	6	7	8	9	10	11	12	13	14	15	16	17	18	19	20
743000	BNatur-/Tier-/PflSchG/BJagdG	118	0,0	5	4,2	0	0	0	116	2	0	12	65	55,1	71	49	22	10	14,1
743010	Bundesnaturschutzgesetz	11	0,0	0	0,0	0	0	0	11	0	0	0	9	81,8	11	8	3	0	0,0
743020	Tierschutzgesetz	107	0,0	5	4,7	0	0	0	105	2	0	12	56	52,3	61	42	19	10	16,4
886000	Schwere Einbruchskriminalität	16506	6,9	5976	36,2	0	0	0	16506	0	0	0	1388	8,4	1204	1050	154	598	49,7
888000	Wohnungseinbruchdiebstahl	6924	2,9	2938	42,4	0	0	0	6924	0	0	0	501	7,2	498	428	70	262	52,6
889000	Diebst. <rund um d. Kraftwag.>	17820	7,5	2359	13,2	0	0	0	17818	2	0	0	864	4,8	655	608	47	296	45,2
890000	ges. o. AEG, AsylVG, FreizG/EU	234332	98,5	18852	8,0	0	0	0	234140	192	312	142	100302	42,8	65495	49446	16049	22555	34,4
891000	Rauschgiftkriminalität	8589	3,6	260	3,0	0	0	0	8585	4	1	0	7770	90,5	6377	5627	750	2023	31,7
891100	Direkte Beschaffungskriminal.	43	0,0	0	0,0	0	0	0	43	0	1	0	24	55,8	25	18	7	3	12,0
892000	Gewaltkriminalität	8665	3,6	1202	13,9	0	0	0	8665	0	159	44	5435	62,7	6776	5740	1036	2565	37,9
892500	Mord und Totschlag	56	0,0	43	76,8	0	0	0	56	0	1	5	53	94,6	65	58	7	30	46,2
893000	Wirtschaftskriminalität	2007	0,8	35	1,7	0	0	0	2006	1	0	0	1942	96,8	526	438	88	134	25,5
893100	Wirtschaftskrim bei Betrugsdel	1573	0,7	21	1,3	0	0	0	1572	1	0	0	1534	97,5	154	124	30	50	32,5
893200	Insolvenzstraftaten	125	0,1	0	0,0	0	0	0	125	0	0	0	124	99,2	130	112	18	34	26,2
893300	Wirtschkrim Anl-/Finanzier-ber	421	0,2	3	0,7	0	0	0	420	1	0	0	414	98,3	39	31	8	13	33,3
893400	Wettbewerbsdelikte	35	0,0	1	2,9	0	0	0	35	0	0	0	33	94,3	42	36	6	5	11,9
893500	Wirtschkrim Zus-ha Arbeitsverh	41	0,0	0	0,0	0	0	0	41	0	0	0	40	97,6	51	44	7	16	31,4
893600	Betr/Untr Beteilig/Kapitalanl	407	0,2	2	0,5	0	0	0	407	0	0	0	403	99,0	22	19	3	5	22,7
894000	Sex. Missbrauch von Kindern	196	0,1	10	5,1	0	0	0	195	1	0	0	165	84,2	144	141	3	38	26,4
895000	Menschenhandel insgesamt	35	0,0	5	14,3	0	0	0	35	0	0	0	28	80,0	33	26	7	24	72,7
896000	Jugendschutzdelikte	18	0,0	0	0,0	0	0	0	18	0	0	0	17	94,4	14	11	3	5	35,7
897000	Computerkriminalität	4729	2,0	1376	29,1	0	0	0	4715	14	0	0	673	14,2	464	313	151	136	29,3
898000	Umweltkriminalität	1059	0,4	85	8,0	0	0	0	1055	4	0	13	586	55,3	640	549	91	221	34,5
898100	Umweltkrim. 29. Abschnitt StGB	574	0,2	56	9,8	0	0	0	572	2	0	0	297	51,7	337	304	33	140	41,5
898200	Sonstige Umweltkrim. nach StGB	118	0,0	3	2,5	0	0	0	118	0	0	1	25	21,2	29	29	0	5	17,2
898300	Umweltkrim. nach Nebengesetzen	367	0,2	26	7,1	0	0	0	365	2	0	12	264	71,9	274	216	58	76	27,7
899000	Straßenkriminalität	65708	27,6	3804	5,8	0	0	0	65702	6	43	27	6416	9,8	6666	5866	800	2441	36,6
899100	Straßenraub	2051	0,9	341	16,6	0	0	0	2051	0	31	0	605	29,5	759	708	51	314	41,4
899200	Straßendiebstahl	48987	20,6	2885	5,9	0	0	0	48981	6	0	0	2054	4,2	1739	1533	206	946	54,4
899500	Graffiti insgesamt	3393	1,4	2	0,1	0	0	0	3393	0	0	0	490	14,4	377	357	20	46	12,2

**Tabelle 07****Aufgliederung der Straftaten nach der Schadenshöhe**

In Tabelle 07 wird die Zahl der Fälle im Straftatenkatalog mit S gekennzeichneten vollendeten Straftaten nach Schadensgruppen ausgedruckt. In Spalte 15 ist bei jeder Schlüsselzahl die Schadenssumme in Euro ausgewiesen.

Soweit bei einem Tabellenausdruck für Schlüsselzahlen keine Werte auszuwerfen sind, wird diese Zeile unterdrückt.

Schlüsselzahl der Tat	Straftaten	insgesamt	vollendet	Versuche	bis unter 15 EUR	15 bis unter 50 EUR	50 bis unter 250 EUR	250 bis unter 500 EUR	500 bis unter 2500 EUR	2500 bis unter 5000 EUR	5000 bis unter 25.000 EUR	25.000 bis unter 50.000 EUR	50.000 und mehr EUR	Vermögensschaden insgesamt in EUR
1	2	3	4	5	6	7	8	9	10	11	12	13	14	15
----	Straftaten gesamt (0-7)	156895	141382	15513	31347	13400	38784	20332	28581	3615	4175	714	434	179554160
0000	Straftaten gegen das Leben	1	0	1	0	0	0	0	0	0	0	0	0	0
0100	Mord	1	0	1	0	0	0	0	0	0	0	0	0	0
0110	Mord im Zus.-hang m. Raubdel.	1	0	1	0	0	0	0	0	0	0	0	0	0
2000	Roh-del/Straft geg pers Freih	3046	2515	531	283	192	684	525	748	36	37	8	2	1795879
2100	Raub/räub Erpr/räub Ang Krafft	3046	2515	531	283	192	684	525	748	36	37	8	2	1795879
2110	Raubüberf. a.Geldinst/Postfil.	1	1	0	0	0	1	0	0	0	0	0	0	80
2112	Raubüberfälle a. Postfilialen	1	1	0	0	0	1	0	0	0	0	0	0	80
2120	Raub auf sonst. Zahlst./Gesch.	160	125	35	0	2	10	30	57	13	10	1	2	438884
2121	Raubüberfälle auf Spielhallen	47	39	8	0	0	2	15	18	4	0	0	0	37505
2122	Raubüberfälle auf Tankstellen	22	16	6	0	1	3	3	9	0	0	0	0	10271
2130	Raub auf Geld-/Werttransporte	7	5	2	0	0	0	0	1	0	3	1	0	72241
2131	Raub auf Geld- und Kassenboten	7	5	2	0	0	0	0	1	0	3	1	0	72241
2140	Räub. Angriff auf Kraftfahrer	11	11	0	0	1	6	0	4	0	0	0	0	3260
2141	Beraubung von Taxifahrern	9	9	0	0	0	5	0	4	0	0	0	0	3115
2160	Handtaschenraub	168	124	44	10	14	47	24	26	2	1	0	0	52834
2170	Sonst. Raub Straße/Weg/Platz	1865	1570	295	157	103	424	361	500	12	12	1	0	724197
2180	Raub zur Erlangung von BtM	6	6	0	1	0	1	2	2	0	0	0	0	2951
2190	Raubüberfälle in Wohnungen	93	72	21	10	3	19	8	20	3	6	3	0	203324
3***	Diebstahl ohne erschwer. Umst.	67014	65629	1385	14591	7212	21350	9667	11480	673	554	66	36	28351472
3**1	von Kraftwagen/unbef. Benutzen	219	204	15	37	6	21	16	43	11	45	15	10	1811554
3**2	von Moped/Krad/unbef. Benutzen	107	100	7	18	0	13	6	29	14	15	5	0	408025
3**3	von Fahrrad/unbefugt. Benutzen	1220	1191	29	251	31	293	274	325	12	5	0	0	492624
3**4	von Schusswaffen 3**4	3	3	0	0	0	1	0	1	0	0	1	0	30680
3**5	von unbaren Zahlungsmitt. 3**5	13086	13062	24	1017	765	6994	2508	1698	55	24	1	0	3481752
3**7	von/aus Automat 3**7	60	57	3	4	7	18	8	16	2	2	0	0	41911
3**8	v Antiquit/Kunstgeg-st pp 3**8	15	15	0	0	0	3	2	4	2	2	1	1	375850
305*	In/aus Bank/Spark/Postfil 305*	125	116	9	14	11	53	12	24	0	2	0	0	41345
310*	D. in/aus Büroräumen pp. 310*	2242	2172	70	267	169	620	338	630	66	63	11	8	3054629
315*	D. in/aus Gastst/Hot pp 315*	5349	5302	47	684	259	1710	1071	1490	60	24	4	0	2233342
325*	D. in/aus Warenhäusern pp 325*	17291	17027	264	7134	3720	4336	979	788	43	23	2	2	2192021
326*	Ladendiebstahl 326*	14102	13880	222	6651	3396	2980	512	304	25	12	0	0	1074842
335*	Diebst. in/aus Wohnungen 335*	2054	1794	260	228	111	465	237	532	97	102	17	5	2914699
340*	D. in/a. Boden-/Keller pp 340*	360	319	41	56	16	78	50	101	12	5	0	1	309903
345*	D. in/a. Roh-/Neubau pp 345*	373	354	19	60	10	63	49	118	29	25	0	0	442592
350*	Diebstahl an/aus Kfz 350*	5121	4982	139	1793	671	1498	349	515	88	66	2	0	1658931
3730	von BtM aus Krankenhäusern	8	8	0	6	0	1	1	0	0	0	0	0	402
3750	von Rezept. zur Erl. von BtM	3	3	0	3	0	0	0	0	0	0	0	0	3

Schlüsselzahl der Tat	Straftaten	insgesamt	vollendet	Ver-suche	bis unter 15 EUR	15 bis unter 50 EUR	50 bis unter 250 EUR	250 bis unter 500 EUR	500 bis unter 2500 EUR	2500 bis unter 5000 EUR	5000 bis unter 25.000 EUR	25.000 bis unter 50.000 EUR	50.000 und mehr EUR	Vermögens-schaden insgesamt in EUR
1	2	3	4	5	6	7	8	9	10	11	12	13	14	15
4***	Diebstahl unter erschw. Umst.	47078	37687	9391	6798	870	6730	6925	11295	2125	2327	447	170	73799698
4**1	Von Kraftwagen 4**1	1764	1452	312	60	1	19	21	175	112	676	291	97	25855833
4**2	Von Moped/Krad 4**2	635	561	74	55	1	36	61	191	79	129	9	0	1867258
4**3	Von Fahrrad 4**3	14264	13992	272	1895	65	2049	4536	5297	123	24	3	0	6908924
4**4	Von Schusswaffe 4**4	52	31	21	3	1	5	2	9	2	7	1	1	176231
4**5	v. unbaren Zahlungsmitt. 4**5	488	468	20	92	31	133	53	119	19	18	2	1	509377
4**7	Von/aus Automat 4**7	196	155	41	34	13	39	18	40	6	4	0	1	176956
4**8	V Antiquit/Kunstgeg-st pp 4**8	20	14	6	0	0	1	1	2	3	3	1	3	318595
405*	D. in/aus Bank/Spark. pp 405*	33	19	14	2	0	12	0	3	1	1	0	0	23452
410*	D. in/aus Büroräumen pp. 410*	2754	1747	1007	297	44	327	179	536	165	165	19	15	4575315
415*	D. in/aus Gastst/Hotel pp 415*	679	494	185	57	10	105	59	204	32	26	1	0	581086
425*	D. in/aus Warenhäusern pp 425*	1334	964	370	107	54	263	118	272	63	72	12	3	2158061
426*	Ladendiebstahl 426*	401	385	16	35	40	157	59	79	9	6	0	0	197475
435*	Wohnungseinbruchdiebstahl 435*	6924	3986	2938	596	54	398	248	1386	454	723	85	42	17585636
436*	Wohnungs-ED am Tag (TWE) 436*	2998	1920	1078	246	24	168	113	709	219	383	38	20	8757056
440*	D. in/a. Boden/Keller pp 440*	4631	3228	1403	1200	121	561	376	857	82	29	2	0	1590348
445*	D. in/a. Roh-/Neubau pp 445*	552	477	75	117	4	42	23	143	77	66	3	2	1413914
450*	Diebstahl an/aus Kfz 450*	10716	8823	1893	1580	377	2295	1171	2142	894	352	10	2	8840038
4910	Schw. D. v. Sportschiff/Boot	24	23	1	1	0	2	9	8	0	3	0	0	52881
4920	Schw. D. v. Außenbordmotoren	22	20	2	0	0	0	1	11	4	4	0	0	66200
4930	Schw D. in/a. Sportsch./Boot	17	16	1	0	1	5	3	6	0	1	0	0	22057
****	Diebstahl insgesamt	114092	103316	10776	21389	8082	28080	16592	22775	2798	2881	513	206	102151170
***1	Von Kraftwagen/unbef. Benutzen	1983	1656	327	97	7	40	37	218	123	721	306	107	27667387
***2	Von Moped/Krad/unbef. Benutzen	742	661	81	73	1	49	67	220	93	144	14	0	2275283
***3	Von Fahrrad/unbefugt. Benutzen	15484	15183	301	2146	96	2342	4810	5622	135	29	3	0	7401548
***4	Von Schusswaffe	55	34	21	3	1	6	2	10	2	7	2	1	206911
***5	Von unbaren Zahlungsmitteln	13574	13530	44	1109	796	7127	2561	1817	74	42	3	1	3991129
***7	Von/aus Automat	256	212	44	38	20	57	26	56	8	6	0	1	218867
***8	V. Antiquit/Kunst-/sagr Geg-st	35	29	6	0	0	4	3	6	5	5	2	4	694445
*05*	D. in/aus Bank/Spark./Postfil.	158	135	23	16	11	65	12	27	1	3	0	0	64797
*10*	D. in/aus Büroräumen pp.	4996	3919	1077	564	213	947	517	1166	231	228	30	23	7629944
*15*	D. in/aus Gastst/Hot/Pens/Kan	6028	5796	232	741	269	1815	1130	1694	92	50	5	0	2814428
*25*	D. in/aus Warenhäusern pp.	18625	17991	634	7241	3774	4599	1097	1060	106	95	14	5	4350082
*26*	Ladendiebstahl	14503	14265	238	6686	3436	3137	571	383	34	18	0	0	1272317
*35*	D. in/aus Wohnungen	8978	5780	3198	824	165	863	485	1918	551	825	102	47	20500335
*40*	D. in/a. Boden-/Kellerr/Waschk	4991	3547	1444	1256	137	639	426	958	94	34	2	1	1900251
*45*	D. in/a. Roh-/Neubau/Baustelle	925	831	94	177	14	105	72	261	106	91	3	2	1856506
*50*	Diebstahl an/aus Kraftfahrzeug	15837	13805	2032	3373	1048	3793	1520	2657	982	418	12	2	10498969

Schlüsselzahl der Tat	Straftaten	insgesamt	vollendet	Versuche	bis unter 15 EUR	15 bis unter 50 EUR	50 bis unter 250 EUR	250 bis unter 500 EUR	500 bis unter 2500 EUR	2500 bis unter 5000 EUR	5000 bis unter 25.000 EUR	25.000 bis unter 50.000 EUR	50.000 und mehr EUR	Vermögensschaden insgesamt in EUR
1	2	3	4	5	6	7	8	9	10	11	12	13	14	15
*730	Von BtM aus Krankenhaus	8	8	0	6	0	1	1	0	0	0	0	0	402
*750	Von Rezeptform. z. BtM-Erlang.	3	3	0	3	0	0	0	0	0	0	0	0	3
*90*	Taschendiebstahl	16322	16114	208	472	784	7116	3853	3837	33	17	0	2	5459342
5000	Vermögens- und Fälschungsdel.	38600	35168	3432	9530	5115	9931	3188	5018	773	1237	176	200	63478059
5100	Betrug	34168	30756	3412	8287	4798	8747	2730	4249	666	1037	105	137	41286074
5110	Waren- und Warenkreditbetrug	7980	7475	505	419	1555	3427	1001	792	114	120	27	20	7161025
5111	Betrüger. Erlangen von Kfz.	26	20	6	1	1	0	1	3	1	8	3	2	371609
5112	Sonstiger Warenkreditbetrug	4931	4674	257	306	1190	2346	396	325	47	46	11	7	2651335
5113	Warenbetrug	3023	2781	242	112	364	1081	604	464	66	66	13	11	4138081
5120	Grundstücks- und Baubetrug	8	8	0	0	0	1	0	1	1	1	0	4	1862646
5130	Beteiligungs-/Kapitalanl.-betr.	407	404	3	1	0	0	0	2	0	367	0	34	5402593
5132	Anlagebetrug	399	398	1	1	0	0	0	0	0	363	0	34	5362193
5134	Beteiligungsbetrug	2	1	1	0	0	0	0	0	0	1	0	0	20000
5135	Kautionsbetrug	6	5	1	0	0	0	0	2	0	3	0	0	20400
5140	Geldkreditbetrug	140	92	48	5	9	9	5	12	16	28	8	0	624801
5142	Subventionsbetrug	2	2	0	1	0	0	0	0	0	1	0	0	6361
5143	Kreditbetrug	136	90	46	4	9	9	5	12	16	27	8	0	618440
5145	Wertpapierbetrug	2	0	2	0	0	0	0	0	0	0	0	0	0
5150	Erschleichen von Leistungen	8654	8617	37	5596	1893	1072	45	9	1	1	0	0	231004
5160	B. m. rewidr. erl. unb. Zahl-m	4883	4440	443	54	224	1665	893	1464	99	38	1	2	3350549
5162	Davon Debitk. ohne PIN	1349	1314	35	22	150	922	101	111	8	0	0	0	312628
5163	Debitkarten mit PIN	1901	1635	266	11	30	245	386	896	50	17	0	0	1401200
5164	Kreditkarten	665	630	35	4	15	293	189	115	9	3	1	1	556501
5165	Daten von Zahlungskarten	762	695	67	10	21	165	187	284	20	7	0	1	844671
5169	Sonst. unbare Zahlungsmittel	206	166	40	7	8	40	30	58	12	11	0	0	235549
5170	Sonstiger Betrug	12096	9720	2376	2212	1117	2573	786	1969	435	482	69	77	22653456
5171	Leistungsbetrug	533	430	103	54	58	107	52	98	27	28	2	4	1277770
5172	Leistungskreditbetrug	859	786	73	80	198	198	75	159	38	29	3	6	1654728
5173	Arbeitsvermittlungsbetrug	3	1	2	1	0	0	0	0	0	0	0	0	1
5174	Betr. z.N. Vers./Vers.-missbr.	71	42	29	7	1	1	6	7	6	8	4	2	493111
5175	Computerbetrug	780	627	153	30	39	146	76	244	33	44	8	7	1679298
5176	Provisionsbetrug	20	19	1	6	0	5	1	4	1	2	0	0	32658
5177	B. z.N. Soz-vers/-Vers-träger	83	79	4	16	0	0	10	19	12	18	0	4	944385
5178	Sonstiger Sozialleistungsbetr.	240	235	5	35	1	8	35	64	42	44	3	3	943332
5179	Betr. m. Zug.-ber. zu Komm.-d.	66	49	17	8	4	7	8	16	4	2	0	0	54718
5181	Abrechnungsbetrug	1422	1294	128	29	24	1129	26	44	7	25	5	5	1331714
5182	Einmietbetrug	85	84	1	1	0	13	24	31	6	8	1	0	171196
5183	Kontoeröffn./Überweis.-betr.	947	572	375	142	4	53	40	154	78	89	8	4	2440355

Schlüsselzahl der Tat	Straftaten	insgesamt	vollendet	Versuche	bis unter 15 EUR	15 bis unter 50 EUR	50 bis unter 250 EUR	250 bis unter 500 EUR	500 bis unter 2500 EUR	2500 bis unter 5000 EUR	5000 bis unter 25.000 EUR	25.000 bis unter 50.000 EUR	50.000 und mehr EUR	Vermögensschaden insgesamt in EUR
1	2	3	4	5	6	7	8	9	10	11	12	13	14	15
5184	Zechbetrug	267	265	2	91	123	37	8	6	0	0	0	0	17256
5188	Kreditvermittlungsbetrug	10	8	2	2	0	2	0	0	1	3	0	0	48672
5189	Sonstige Betrugsarten	6710	5229	1481	1710	665	867	425	1123	180	182	35	42	11564262
5200	Veruntreuungen	294	294	0	47	13	38	15	69	13	51	16	32	8643494
5210	Untreue	130	130	0	14	1	2	3	26	7	33	13	31	8207688
5211	Untreue bei Kapitalanlageges.	6	6	0	0	0	0	0	1	0	1	3	1	218945
5220	Vorenth./Veruntr. v. Arb-entg.	87	87	0	31	0	9	5	21	2	16	3	0	326044
5230	Missbr. v. Scheck-/Kreditkart.	77	77	0	2	12	27	7	22	4	2	0	1	109762
5300	Unterschlagung	4103	4083	20	1173	304	1146	443	700	94	144	54	25	8357040
5310	Unterschlagung von Kfz	227	223	4	23	2	3	2	40	24	74	41	14	4817555
5600	Insolvenzstraft. (283, 283a-d)	35	35	0	23	0	0	0	0	0	5	1	6	5191451
5610	Bankrott	34	34	0	23	0	0	0	0	0	5	1	5	1006305
5620	Bes. schw. Fall des Bankrotts	1	1	0	0	0	0	0	0	0	0	0	1	4185146
6000	Sonst. Straftatbest. gem. StGB	918	150	768	23	7	72	19	19	3	5	0	2	190646
6100	Erpressung	918	150	768	23	7	72	19	19	3	5	0	2	190646
6110	Erpressung auf sex. Grundlage	14	7	7	2	0	2	0	2	0	1	0	0	7602
7000	Strafrechtliche Nebengesetze	238	233	5	122	4	17	8	21	5	15	17	24	11938406
7100	Strafr. Nebenges. Wirtschaft	238	233	5	122	4	17	8	21	5	15	17	24	11938406
7120	AktG/GenG/GmbHG/HGB/InsO pp.	89	89	0	31	0	1	0	5	2	13	15	22	11263237
7122	Insolvenzverschleppung InsO	88	88	0	31	0	1	0	5	2	13	15	21	11163237
7140	Bankgewerbe/WertpapierhandelsG	3	3	0	2	0	0	0	0	0	0	1	0	30165
7150	Straft. iZm Urheberrechtsbest.	146	141	5	89	4	16	8	16	3	2	1	2	645004
7151	Softw.-Piraterie (priv. Anw.)	17	17	0	13	0	1	0	3	0	0	0	0	3649
7152	Softw.-Piraterie (gew. Hand.)	2	2	0	0	0	0	0	0	0	0	0	2	560000
8860	Schwere Einbruchskriminalität	16506	10530	5976	2341	247	1551	944	3322	865	1076	122	62	27730337
8880	Wohnungseinbruchdiebstahl	6924	3986	2938	596	54	398	248	1386	454	723	85	42	17585636
8890	Diebst. <rund um d. Kraftwag.>	17820	15461	2359	3470	1055	3833	1557	2875	1105	1139	318	109	38166356
8900	ges. o. AEG, AsylVG, FreizG/EU	156895	141382	15513	31347	13400	38784	20332	28581	3615	4175	714	434	179554160
8910	Rauschgiftkriminalität	17	17	0	10	0	2	3	2	0	0	0	0	3356
8911	Direkte Beschaffungskriminal.	17	17	0	10	0	2	3	2	0	0	0	0	3356
8920	Gewaltkriminalität	3047	2515	532	283	192	684	525	748	36	37	8	2	1795879
8925	Mord und Totschlag	1	0	1	0	0	0	0	0	0	0	0	0	0
8930	Wirtschaftskriminalität	1762	1741	21	92	2	1029	11	35	13	430	34	95	32973919
8931	Wirtschaftskrim bei Betrugsdel	1563	1542	21	9	1	1025	10	24	11	400	9	53	10901563
8932	Insolvenzstraftaten	123	123	0	54	0	1	0	5	2	18	16	27	16354688
8933	Wirtschkrim Anl-/Finanzier-ber	411	408	3	4	0	0	0	2	0	367	1	34	5432759
8934	Wettbewerbsdelikte	12	12	0	8	1	0	0	0	0	0	1	2	596062
8935	Wirtschkrim Zus-ha Arbeitsverh	41	41	0	19	0	1	1	5	0	10	3	2	780886

Schlüsselzahl der Tat	Straftaten	insgesamt	vollendet	Versuche	bis unter 15 EUR	15 bis unter 50 EUR	50 bis unter 250 EUR	250 bis unter 500 EUR	500 bis unter 2500 EUR	2500 bis unter 5000 EUR	5000 bis unter 25.000 EUR	25.000 bis unter 50.000 EUR	50.000 und mehr EUR	Vermögensschaden insgesamt in EUR
1	2	3	4	5	6	7	8	9	10	11	12	13	14	15
8936	Betr/Untr Beteilig/Kapitalanl	407	405	2	1	0	0	0	1	0	365	3	35	5601138
8970	Computerkriminalität	2766	2330	436	62	73	399	470	1159	87	63	8	9	3698865
8990	Straßenkriminalität	51038	47812	3226	6097	2050	13697	10411	12474	1328	1315	330	110	52711240
8991	Straßenraub	2051	1710	341	167	118	477	385	531	14	16	2	0	852532
8992	Straßendiebstahl	48987	46102	2885	5930	1932	13220	10026	11943	1314	1299	328	110	51858708



**Tabelle 20****Aufgliederung der Tatverdächtigen (TV) insgesamt nach Alter und Geschlecht**

Die Tabelle 20 gibt eine Übersicht über Altersstruktur und Geschlecht der ermittelten Tatverdächtigen.

In den ersten Zeilen der Tabelle „Straftaten insgesamt“ werden die Tatverdächtigen wie folgt gezählt:

- a) in der Spalte „Tatverdächtige insgesamt“
  - Gesamtzahl der männlichen Tatverdächtigen und deren %-Anteil an der Gesamtzahl der Tatverdächtigen
  - Gesamtzahl der weiblichen Tatverdächtigen und deren %-Anteil an der Gesamtzahl der Tatverdächtigen
  - Gesamtzahl der Tatverdächtigen = 100 %
- b) in den übrigen Spalten der Tabelle (Einteilung nach Altersgruppen) die Anzahl der betreffenden Altersgruppe angehörenden
  - männlichen und weiblichen Tatverdächtigen und deren %-Anteil an ihrer jeweiligen Gesamtzahl bei der betreffenden Altersgruppe
  - männlichen und weiblichen Tatverdächtigen insgesamt und deren %-Anteil an der Gesamtzahl der Tatverdächtigen

Die Zählung der Tatverdächtigen innerhalb der Straftatengruppen erfolgt wie in Tabelle 01. Ein Tatverdächtiger, gegen den innerhalb eines Berichtszeitraums mehrmals ermittelt wurde, ist bei derselben Schlüsselzahl und in den Obergruppen nur einmal zu zählen (echte Täterverdächtigenzählung). Errechnet wird das Alter zur Tatzeit. Ist die Tatzeit unbekannt, wird der Erfassungszeitpunkt zugrunde gelegt. Hat der Tatverdächtige mehrere gleichartige Taten verübt, aus deren Tatzeiten sich unterschiedliche Altersangaben ergeben, gilt das aktuelle Alter zur letzten Tatzeit. Hat er Taten verschiedener Schlüsselzahlen verübt, so gilt beim Ausweis zu der jeweiligen Schlüsselzahl das zutreffende Alter. Bei der Ingesamtzahl bzw. der nächsthöheren Gruppe gilt das aktuelle Alter.

Soweit bei einem Tabellenausdruck für Schlüsselzahlen keine Werte auszuwerfen sind, wird diese Zeile unterdrückt.



Schlüsselzahl der Tat	Straftat	SEX	Tatverdächtige gesamt	Kinder							Jugendliche			Heranwachsende 18 bis unter 21	Erwachsene ab 21 Jahre									
				6	8	10	12	gesamt Spalten	14	16	gesamt Spalten	21	23		gesamt Spalten	25	30	40	50	60	gesamt Spalten			
				6	8	10	12	14	5 - 9	16	18	11 + 12	23		25	16,17	30	40	50	60	älter	18 - 23		
1	2	3	4	5	6	7	8	9	10	11	12	13	14	15	16	17	18	19	20	21	22	23	24	
1113	Durch Gruppen	G	24	0	0	0	0	0	0	4	7	11	5	16	1	0	1	2	0	0	4	1	8	
1113	Durch Gruppen	M	23	0	0	0	0	0	0	3	7	10	5	15	1	0	1	2	0	0	4	1	8	
1113	Durch Gruppen	W	1	0	0	0	0	0	0	1	0	1	0	1	0	0	0	0	0	0	0	0	0	
1114	Son. Tat n. 177 II 1, III, IV	G	78	0	0	1	0	1	2	1	6	7	6	15	4	7	11	12	17	18	4	1	63	
1114	Son. Tat n. 177 II 1, III, IV	M	76	0	0	1	0	1	2	1	6	7	6	15	3	6	9	12	17	18	4	1	61	
1114	Son. Tat n. 177 II 1, III, IV	W	2	0	0	0	0	0	0	0	0	0	0	0	1	1	2	0	0	0	0	0	2	
1120	Sonstige sexuelle Nötigung	G	34	0	0	0	0	0	0	3	2	5	5	10	4	2	6	1	6	4	6	1	24	
1120	Sonstige sexuelle Nötigung	M	33	0	0	0	0	0	0	3	2	5	5	10	4	2	6	1	6	4	5	1	23	
1120	Sonstige sexuelle Nötigung	W	1	0	0	0	0	0	0	0	0	0	0	0	0	0	0	0	0	1	0	1		
1130	Sex. Missbr./Ausn. Amtsstel.	G	6	0	0	0	0	0	0	0	0	0	0	0	0	0	0	0	0	4	2	0	6	
1130	Sex. Missbr./Ausn. Amtsstel.	M	6	0	0	0	0	0	0	0	0	0	0	0	0	0	0	0	0	4	2	0	6	
1300	Sonstiger sexueller Missbrauch	G	299	0	2	3	7	2	14	18	14	32	16	62	12	16	28	27	60	54	43	25	237	
1300	Sonstiger sexueller Missbrauch	M	287	0	2	3	7	2	14	18	14	32	16	62	12	16	28	25	54	52	42	24	225	
1300	Sonstiger sexueller Missbrauch	W	12	0	0	0	0	0	0	0	0	0	0	0	0	0	2	6	2	1	1	12		
1310	Sex. Missbrauch von Kindern	G	144	0	2	3	7	2	14	15	10	25	10	49	3	8	11	10	19	26	16	13	95	
1310	Sex. Missbrauch von Kindern	M	141	0	2	3	7	2	14	15	10	25	10	49	3	8	11	10	18	25	16	12	92	
1310	Sex. Missbrauch von Kindern	W	3	0	0	0	0	0	0	0	0	0	0	0	0	0	0	1	1	0	1	3		
1311	Sex. Handlungen n. 176 I + II	G	73	0	2	2	5	2	11	11	6	17	3	31	2	3	5	5	6	13	6	7	42	
1311	Sex. Handlungen n. 176 I + II	M	73	0	2	2	5	2	11	11	6	17	3	31	2	3	5	5	6	13	6	7	42	
1312	Exhibit./sex. Handl. vor Kind	G	13	0	0	0	0	0	0	0	0	0	0	0	0	1	1	1	4	3	2	2	13	
1312	Exhibit./sex. Handl. vor Kind	M	12	0	0	0	0	0	0	0	0	0	0	0	0	1	1	1	3	3	2	2	12	
1312	Exhibit./sex. Handl. vor Kind	W	1	0	0	0	0	0	0	0	0	0	0	0	0	0	0	0	1	0	0	0	1	
1313	Sex. Handlungen n. 176 IV 2	G	4	0	0	0	0	0	0	0	0	0	1	1	1	2	3	0	0	0	0	0	3	
1313	Sex. Handlungen n. 176 IV 2	M	4	0	0	0	0	0	0	0	0	0	1	1	1	2	3	0	0	0	0	0	3	
1314	Einwirken Kind n. 176 IV 3, 4	G	10	0	0	0	2	0	2	2	0	2	0	4	1	1	2	0	3	1	0	0	6	
1314	Einwirken Kind n. 176 IV 3, 4	M	10	0	0	0	2	0	2	2	0	2	0	4	1	1	2	0	3	1	0	0	6	
1315	Beischlaf m. Kind 176a II 1	G	25	0	0	0	0	0	0	0	0	0	5	5	0	2	2	2	2	7	4	3	20	
1315	Beischlaf m. Kind 176a II 1	M	23	0	0	0	0	0	0	0	0	0	5	5	0	2	2	2	2	6	4	2	18	
1315	Beischlaf m. Kind 176a II 1	W	2	0	0	0	0	0	0	0	0	0	0	0	0	0	0	0	1	0	1	2		
1316	Sex. Missbr. Kind/Herst. Porno	G	4	0	0	1	0	0	1	0	0	0	0	1	0	0	0	2	1	0	0	0	3	
1316	Sex. Missbr. Kind/Herst. Porno	M	4	0	0	1	0	0	1	0	0	0	0	1	0	0	0	2	1	0	0	0	3	
1317	Son. sex. Missbr. Kind n. 176a	G	19	0	0	0	0	0	0	2	4	6	1	7	0	1	1	1	3	2	4	1	12	
1317	Son. sex. Missbr. Kind n. 176a	M	19	0	0	0	0	0	0	2	4	6	1	7	0	1	1	1	3	2	4	1	12	
1320	Exhib. Hdlg./Err. öff. Ärgern.	G	119	0	0	0	0	0	0	3	1	4	2	6	7	3	10	12	33	24	23	11	113	
1320	Exhib. Hdlg./Err. öff. Ärgern.	M	110	0	0	0	0	0	0	3	1	4	2	6	7	3	10	10	28	23	22	11	104	
1320	Exhib. Hdlg./Err. öff. Ärgern.	W	9	0	0	0	0	0	0	0	0	0	0	0	0	0	0	2	5	1	1	0	9	

Schlüsselzahl der Tat	Straftat	SEX	Tatverdächtige gesamt	Kinder							Jugendliche			Heranwachsende 18 bis unter 21	gesamt Spalten 10,13,14	Erwachsene ab 21 Jahre									
				6	8	10	12	gesamt Spalten	14	16	gesamt Spalten	21	23			gesamt Spalten	25	30	40	50	60	gesamt Spalten			
				6	8	10	12	14	5 - 9	16	18	11 + 12	23			25	16,17	30	40	50	60	älter	18 - 23		
1	2	3	4	5	6	7	8	9	10	11	12	13	14	15	16	17	18	19	20	21	22	23	24		
1330	Sex. Missbr. von Jugendlichen	G	4	0	0	0	0	0	0	0	0	0	0	0	0	0	1	1	0	2	1	0	0	4	
1330	Sex. Missbr. von Jugendlichen	M	4	0	0	0	0	0	0	0	0	0	0	0	0	0	1	1	0	2	1	0	0	4	
1340	Sex. Missbr. Widerstandsunf.	G	36	0	0	0	0	0	0	0	3	3	4	7	2	4	6	5	7	5	5	1	29		
1340	Sex. Missbr. Widerstandsunf.	M	36	0	0	0	0	0	0	0	3	3	4	7	2	4	6	5	7	5	5	1	29		
1400	Ausnutzung sexueller Neigungen	G	334	0	0	0	0	1	1	11	5	16	24	41	37	26	63	53	82	60	22	13	293		
1400	Ausnutzung sexueller Neigungen	M	121	0	0	0	0	1	1	5	4	9	4	14	5	4	9	12	28	26	19	13	107		
1400	Ausnutzung sexueller Neigungen	W	213	0	0	0	0	0	0	6	1	7	20	27	32	22	54	41	54	34	3	0	186		
1410	F. sex. Hdlg. Mj./Ausb Prostit	G	7	0	0	0	0	0	0	0	0	0	0	0	1	1	2	4	1	0	0	0	7		
1410	F. sex. Hdlg. Mj./Ausb Prostit	M	4	0	0	0	0	0	0	0	0	0	0	0	0	0	0	3	1	0	0	0	4		
1410	F. sex. Hdlg. Mj./Ausb Prostit	W	3	0	0	0	0	0	0	0	0	0	0	0	1	1	2	1	0	0	0	0	3		
1411	Förderung sex. Handl. Minderj.	G	7	0	0	0	0	0	0	0	0	0	0	0	1	1	2	4	1	0	0	0	7		
1411	Förderung sex. Handl. Minderj.	M	4	0	0	0	0	0	0	0	0	0	0	0	0	0	0	3	1	0	0	0	4		
1411	Förderung sex. Handl. Minderj.	W	3	0	0	0	0	0	0	0	0	0	0	0	1	1	2	1	0	0	0	0	3		
1420	Zuhälterei	G	21	0	0	0	0	0	0	0	0	0	1	1	4	1	5	2	7	5	1	0	20		
1420	Zuhälterei	M	17	0	0	0	0	0	0	0	0	0	1	1	3	1	4	2	6	3	1	0	16		
1420	Zuhälterei	W	4	0	0	0	0	0	0	0	0	0	0	0	1	0	1	0	1	2	0	0	4		
1430	Verbreitung pornogr. Schriften	G	103	0	0	0	0	1	1	11	5	16	3	20	1	2	3	6	20	23	18	13	83		
1430	Verbreitung pornogr. Schriften	M	94	0	0	0	0	1	1	5	4	9	3	13	1	2	3	6	20	22	17	13	81		
1430	Verbreitung pornogr. Schriften	W	9	0	0	0	0	0	0	6	1	7	0	7	0	0	0	0	0	1	1	0	2		
1431	An Personen unter 18 Jahre	G	7	0	0	0	0	0	0	0	1	1	0	1	1	0	1	0	2	2	1	0	6		
1431	An Personen unter 18 Jahre	M	6	0	0	0	0	0	0	0	0	0	0	0	1	0	1	0	2	2	1	0	6		
1431	An Personen unter 18 Jahre	W	1	0	0	0	0	0	0	0	1	1	0	1	0	0	0	0	0	0	0	0	0		
1432	Gew. Verbreit. Kinderpornogr.	G	1	0	0	0	0	0	0	0	1	1	0	1	0	0	0	0	0	0	0	0	0		
1432	Gew. Verbreit. Kinderpornogr.	M	1	0	0	0	0	0	0	0	1	1	0	1	0	0	0	0	0	0	0	0	0		
1433	Bes./Versch. v. Kinderpornogr.	G	40	0	0	0	0	0	0	1	0	1	1	2	0	1	4	8	8	9	8	38			
1433	Bes./Versch. v. Kinderpornogr.	M	39	0	0	0	0	0	0	1	0	1	1	2	0	1	4	8	8	8	8	37			
1433	Bes./Versch. v. Kinderpornogr.	W	1	0	0	0	0	0	0	0	0	0	0	0	0	0	0	0	0	1	0	1			
1434	Verbreitung v. Kinderpornogr.	G	29	0	0	0	0	1	1	1	0	1	1	3	0	0	0	1	10	10	4	1	26		
1434	Verbreitung v. Kinderpornogr.	M	29	0	0	0	0	1	1	1	0	1	1	3	0	0	0	1	10	10	4	1	26		
1435	gew-/bandenm Verbr Ju-pornogr.	G	3	0	0	0	0	0	0	0	0	0	0	0	0	0	0	0	0	2	1	3			
1435	gew-/bandenm Verbr Ju-pornogr.	M	3	0	0	0	0	0	0	0	0	0	0	0	0	0	0	0	0	2	1	3			
1436	Besitz/Versch. Jugendpornogr.	G	6	0	0	0	0	0	0	2	0	2	0	2	0	0	0	0	0	0	1	3	4		
1436	Besitz/Versch. Jugendpornogr.	M	5	0	0	0	0	0	0	1	0	1	0	1	0	0	0	0	0	0	1	3	4		
1436	Besitz/Versch. Jugendpornogr.	W	1	0	0	0	0	0	0	1	0	1	0	1	0	0	0	0	0	0	0	0	0		
1437	Verbreitung v. Jugendpornogr.	G	8	0	0	0	0	0	0	7	1	8	0	8	0	0	0	0	0	0	0	0	0		
1437	Verbreitung v. Jugendpornogr.	M	3	0	0	0	0	0	0	2	1	3	0	3	0	0	0	0	0	0	0	0	0		
1437	Verbreitung v. Jugendpornogr.	W	5	0	0	0	0	0	0	5	0	5	0	5	0	0	0	0	0	0	0	0	0		

Schlüsselzahl der Tat	Straftat	SEXS	Tatverdächtige gesamt	Kinder							Jugendliche			Heranwachsende 18 bis unter 21	Erwachsene ab 21 Jahre									
				6	8	10	12	gesamt Spalten	14	16	gesamt Spalten	21	23		gesamt Spalten	25	30	40	50	60	gesamt Spalten			
				6	8	10	12	14	5 - 9	16	18	11 + 12	23		25	16,17	30	40	50	60	60 und älter	18 - 23		
1	2	3	4	5	6	7	8	9	10	11	12	13	14	15	16	17	18	19	20	21	22	23	24	
2000	Roh-del/Straft geg pers Freih	G	20633	10	82	164	276	418	950	601	921	1522	1746	4218	1204	1246	2450	2787	4630	3721	1845	982	16415	
2000	Roh-del/Straft geg pers Freih	M	16955	8	77	151	245	319	800	446	756	1202	1469	3471	1024	1051	2075	2319	3780	3019	1502	789	13484	
2000	Roh-del/Straft geg pers Freih	W	3678	2	5	13	31	99	150	155	165	320	277	747	180	195	375	468	850	702	343	193	2931	
2100	Raub/räub Erpr/räub Ang Krafft	G	1437	0	0	5	19	37	61	137	231	368	245	674	117	82	199	152	221	122	49	20	763	
2100	Raub/räub Erpr/räub Ang Krafft	M	1273	0	0	5	19	29	53	114	211	325	232	610	108	74	182	134	187	103	40	17	663	
2100	Raub/räub Erpr/räub Ang Krafft	W	164	0	0	0	0	8	8	23	20	43	13	64	9	8	17	18	34	19	9	3	100	
2110	Raubüberf. a.Geldinst/Postfil.	G	1	0	0	0	0	0	0	0	0	0	0	0	0	0	0	0	1	0	0	0	1	
2110	Raubüberf. a.Geldinst/Postfil.	M	1	0	0	0	0	0	0	0	0	0	0	0	0	0	0	0	1	0	0	0	1	
2112	Raubüberfälle a. Postfilialen	G	1	0	0	0	0	0	0	0	0	0	0	0	0	0	0	0	1	0	0	0	1	
2112	Raubüberfälle a. Postfilialen	M	1	0	0	0	0	0	0	0	0	0	0	0	0	0	0	0	1	0	0	0	1	
2120	Raub auf sonst. Zahlst./Gesch.	G	85	0	0	0	0	0	0	5	4	9	32	41	14	3	17	7	12	6	0	2	44	
2120	Raub auf sonst. Zahlst./Gesch.	M	82	0	0	0	0	0	0	5	4	9	31	40	13	3	16	7	11	6	0	2	42	
2120	Raub auf sonst. Zahlst./Gesch.	W	3	0	0	0	0	0	0	0	0	0	1	1	1	0	1	0	1	0	0	0	2	
2121	Raubüberfälle auf Spielhallen	G	32	0	0	0	0	0	0	1	1	2	14	16	5	2	7	3	3	3	0	0	16	
2121	Raubüberfälle auf Spielhallen	M	30	0	0	0	0	0	0	1	1	2	13	15	5	2	7	3	2	3	0	0	15	
2121	Raubüberfälle auf Spielhallen	W	2	0	0	0	0	0	0	0	0	0	1	1	0	0	0	0	1	0	0	0	1	
2122	Raubüberfälle auf Tankstellen	G	14	0	0	0	0	0	0	0	1	1	5	6	3	0	3	2	0	3	0	0	8	
2122	Raubüberfälle auf Tankstellen	M	14	0	0	0	0	0	0	0	1	1	5	6	3	0	3	2	0	3	0	0	8	
2130	Raub auf Geld-/Werttransporte	G	7	0	0	0	0	0	0	0	0	0	5	5	2	0	2	0	0	0	0	0	2	
2130	Raub auf Geld-/Werttransporte	M	7	0	0	0	0	0	0	0	0	0	5	5	2	0	2	0	0	0	0	0	2	
2131	Raub auf Geld- und Kassenboten	G	7	0	0	0	0	0	0	0	0	0	5	5	2	0	2	0	0	0	0	0	2	
2131	Raub auf Geld- und Kassenboten	M	7	0	0	0	0	0	0	0	0	0	5	5	2	0	2	0	0	0	0	0	2	
2140	Räub. Angriff auf Kraftfahrer	G	10	0	0	0	0	0	0	0	0	0	5	5	5	0	5	0	0	0	0	0	5	
2140	Räub. Angriff auf Kraftfahrer	M	10	0	0	0	0	0	0	0	0	0	5	5	5	0	5	0	0	0	0	0	5	
2141	Berabung von Taxifahrern	G	7	0	0	0	0	0	0	0	0	0	3	3	4	0	4	0	0	0	0	0	4	
2141	Berabung von Taxifahrern	M	7	0	0	0	0	0	0	0	0	0	3	3	4	0	4	0	0	0	0	0	4	
2160	Handtaschenraub	G	46	0	0	0	2	0	2	5	7	12	11	25	1	2	3	3	9	5	1	0	21	
2160	Handtaschenraub	M	40	0	0	0	2	0	2	5	6	11	10	23	1	2	3	2	7	4	1	0	17	
2160	Handtaschenraub	W	6	0	0	0	0	0	0	0	1	1	1	2	0	0	0	1	2	1	0	0	4	
2170	Sonst. Raub Straße/Weg/Platz	G	702	0	0	3	8	25	36	101	167	268	147	451	53	39	92	58	67	22	11	1	251	
2170	Sonst. Raub Straße/Weg/Platz	M	655	0	0	3	8	19	30	84	155	239	144	413	52	37	89	56	65	22	9	1	242	
2170	Sonst. Raub Straße/Weg/Platz	W	47	0	0	0	0	6	6	17	12	29	3	38	1	2	3	2	2	0	2	0	9	
2180	Raub zur Erlangung von BtM	G	3	0	0	0	0	0	0	0	1	1	1	2	0	0	0	1	0	0	0	0	1	
2180	Raub zur Erlangung von BtM	M	3	0	0	0	0	0	0	0	1	1	1	2	0	0	0	1	0	0	0	0	1	
2190	Raubüberfälle in Wohnungen	G	86	0	0	0	0	0	0	3	9	12	8	20	7	7	14	8	20	14	9	1	66	
2190	Raubüberfälle in Wohnungen	M	80	0	0	0	0	0	0	3	9	12	8	20	7	7	14	8	17	12	8	1	60	
2190	Raubüberfälle in Wohnungen	W	6	0	0	0	0	0	0	0	0	0	0	0	0	0	0	0	3	2	1	0	6	



Schlüsselzahl der Tat	Straftat	SEX	Tatverdächtige gesamt	Kinder							Jugendliche			Heranwachsende 18 bis unter 21	gesamt Spalten 10,13,14	Erwachsene ab 21 Jahre									
				6	8	10	12	gesamt Spalten	14	16	gesamt Spalten	21	23			gesamt Spalten	25	30	40	50	60	gesamt Spalten			
				6	8	10	12	14	5 - 9	16	18	11 + 12	23			25	16,17	30	40	50	60	älter	18 - 23		
1	2	3	4	5	6	7	8	9	10	11	12	13	14	15	16	17	18	19	20	21	22	23	24		
2321	Freiheitsberaubung	G	146	1	0	0	0	1	2	4	4	8	10	20	8	7	15	17	25	36	16	17	126		
2321	Freiheitsberaubung	M	119	1	0	0	0	1	2	4	3	7	10	19	8	7	15	13	22	26	13	11	100		
2321	Freiheitsberaubung	W	27	0	0	0	0	0	0	0	1	1	0	1	0	0	0	4	3	10	3	6	26		
2322	Nötigung	G	1402	0	0	6	7	13	26	27	36	63	68	157	58	50	108	173	337	323	198	106	1245		
2322	Nötigung	M	1206	0	0	6	6	8	20	22	33	55	57	132	51	42	93	146	288	279	176	92	1074		
2322	Nötigung	W	196	0	0	0	1	5	6	5	3	8	11	25	7	8	15	27	49	44	22	14	171		
2323	Bedrohung	G	2912	0	8	9	29	46	92	65	109	174	186	452	151	175	326	404	700	630	274	126	2460		
2323	Bedrohung	M	2530	0	8	9	23	36	76	51	97	148	167	391	132	154	286	340	614	561	232	106	2139		
2323	Bedrohung	W	382	0	0	0	6	10	16	14	12	26	19	61	19	21	40	64	86	69	42	20	321		
2324	Nachstellung § 238 StGB	G	546	0	0	0	3	1	4	0	9	9	28	41	26	30	56	81	150	128	53	37	505		
2324	Nachstellung § 238 StGB	M	431	0	0	0	3	1	4	0	6	6	21	31	22	25	47	64	120	101	37	31	400		
2324	Nachstellung § 238 StGB	W	115	0	0	0	0	0	0	0	3	3	7	10	4	5	9	17	30	27	16	6	105		
2360	Menschenhandel 232	G	28	0	0	0	0	0	0	0	0	0	3	3	3	1	4	11	8	2	0	0	25		
2360	Menschenhandel 232	M	23	0	0	0	0	0	0	0	0	0	2	2	3	1	4	11	5	1	0	0	21		
2360	Menschenhandel 232	W	5	0	0	0	0	0	0	0	0	0	1	1	0	0	0	0	3	1	0	0	4		
2361	Menschenhandel 232 I	G	18	0	0	0	0	0	0	0	0	0	3	3	2	0	2	6	5	2	0	0	15		
2361	Menschenhandel 232 I	M	14	0	0	0	0	0	0	0	0	0	2	2	2	0	2	6	3	1	0	0	12		
2361	Menschenhandel 232 I	W	4	0	0	0	0	0	0	0	0	0	1	1	0	0	0	0	2	1	0	0	3		
2363	Menschenhandel 232 III 2	G	1	0	0	0	0	0	0	0	0	0	0	0	0	0	0	1	0	0	0	0	1		
2363	Menschenhandel 232 III 2	M	1	0	0	0	0	0	0	0	0	0	0	0	0	0	0	1	0	0	0	0	1		
2364	Menschenhandel 232 III 3	G	1	0	0	0	0	0	0	0	0	0	0	0	0	0	0	1	0	0	0	0	1		
2364	Menschenhandel 232 III 3	M	1	0	0	0	0	0	0	0	0	0	0	0	0	0	0	1	0	0	0	0	1		
2365	Menschenhandel 232 IV	G	8	0	0	0	0	0	0	0	0	0	0	0	1	1	2	3	3	0	0	0	8		
2365	Menschenhandel 232 IV	M	7	0	0	0	0	0	0	0	0	0	0	0	1	1	2	3	2	0	0	0	7		
2365	Menschenhandel 232 IV	W	1	0	0	0	0	0	0	0	0	0	0	0	0	0	0	0	1	0	0	0	1		
2370	Menschenhandel 233	G	2	0	0	0	0	0	0	0	0	0	0	0	0	0	0	0	1	1	0	0	2		
2370	Menschenhandel 233	M	1	0	0	0	0	0	0	0	0	0	0	0	0	0	0	0	0	1	0	0	1		
2370	Menschenhandel 233	W	1	0	0	0	0	0	0	0	0	0	0	0	0	0	0	0	1	0	0	0	1		
2371	Menschenhandel 233 I	G	2	0	0	0	0	0	0	0	0	0	0	0	0	0	0	0	1	1	0	0	2		
2371	Menschenhandel 233 I	M	1	0	0	0	0	0	0	0	0	0	0	0	0	0	0	0	1	0	0	0	1		
2371	Menschenhandel 233 I	W	1	0	0	0	0	0	0	0	0	0	0	0	0	0	0	1	0	0	0	0	1		
2380	Menschenhandel 233a	G	3	0	0	0	0	0	0	0	0	0	0	0	0	0	0	1	0	1	1	0	3		
2380	Menschenhandel 233a	M	2	0	0	0	0	0	0	0	0	0	0	0	0	0	0	1	0	1	0	0	2		
2380	Menschenhandel 233a	W	1	0	0	0	0	0	0	0	0	0	0	0	0	0	0	0	0	1	0	0	1		
2381	Menschenhandel 233a I/232	G	1	0	0	0	0	0	0	0	0	0	0	0	0	0	0	0	0	1	0	0	1		
2381	Menschenhandel 233a I/232	M	1	0	0	0	0	0	0	0	0	0	0	0	0	0	0	0	0	1	0	0	1		

Schlüsselzahl der Tat	Straftat	SEXS	Tatverdächtige gesamt	Kinder							Jugendliche			Heranwachsende 18 bis unter 21	gesamt Spalten 10,13,14	Erwachsene ab 21 Jahre									
				6	8	10	12	gesamt Spalten 5-9	14	16	gesamt Spalten 11+12	21 bis unter 23	23			gesamt Spalten 16,17	25 bis unter 30	40 bis unter 50	60 und älter	gesamt Spalten 18-23					
				6	8	10	12	14	16	18	11+12	23	25			16,17	30	40	50	60	älter	18-23			
1	2	3	4	5	6	7	8	9	10	11	12	13	14	15	16	17	18	19	20	21	22	23	24		
2382	Menschenhandel 233a I/233	G	1	0	0	0	0	0	0	0	0	0	0	0	0	0	0	0	0	0	1	0	1		
2382	Menschenhandel 233a I/233	W	1	0	0	0	0	0	0	0	0	0	0	0	0	0	0	0	0	0	1	0	1		
2383	Menschenhandel 233a II/232	G	1	0	0	0	0	0	0	0	0	0	0	0	0	0	0	0	1	0	0	0	1		
2383	Menschenhandel 233a II/232	M	1	0	0	0	0	0	0	0	0	0	0	0	0	0	0	0	1	0	0	0	1		
3***	Diebstahl ohne erschwer. Umst.	G	13745	5	19	65	193	461	743	849	863	1712	1040	3495	711	692	1403	1608	2639	2002	1306	1292	10250		
3***	Diebstahl ohne erschwer. Umst.	M	9160	2	12	37	113	230	394	457	548	1005	739	2138	488	511	999	1141	1888	1411	852	731	7022		
3***	Diebstahl ohne erschwer. Umst.	W	4585	3	7	28	80	231	349	392	315	707	301	1357	223	181	404	467	751	591	454	561	3228		
3**1	von Kraftwagen/unbef. Benutzen	G	77	0	0	0	0	1	1	2	4	6	13	20	8	4	12	5	16	15	7	2	57		
3**1	von Kraftwagen/unbef. Benutzen	M	64	0	0	0	0	0	0	2	4	6	11	17	8	3	11	3	14	13	4	2	47		
3**1	von Kraftwagen/unbef. Benutzen	W	13	0	0	0	0	1	1	0	0	0	2	3	0	1	1	2	2	3	0	0	10		
3**2	von Moped/Krad/unbef. Benutzen	G	23	0	0	0	0	1	1	3	5	8	3	12	0	0	0	1	4	4	2	0	11		
3**2	von Moped/Krad/unbef. Benutzen	M	22	0	0	0	0	1	1	3	5	8	3	12	0	0	0	1	3	4	2	0	10		
3**2	von Moped/Krad/unbef. Benutzen	W	1	0	0	0	0	0	0	0	0	0	0	0	0	0	0	0	1	0	0	0	1		
3**3	von Fahrrad/unbefugt. Benutzen	G	211	0	1	4	5	11	21	27	29	56	30	107	10	15	25	21	28	19	8	3	104		
3**3	von Fahrrad/unbefugt. Benutzen	M	199	0	1	4	5	11	21	26	29	55	28	104	9	14	23	20	26	18	6	2	95		
3**3	von Fahrrad/unbefugt. Benutzen	W	12	0	0	0	0	0	0	1	0	1	2	3	1	1	2	1	2	1	2	1	9		
3**4	von Schusswaffen 3**4	G	3	0	0	0	0	0	0	0	0	0	2	2	1	0	1	0	0	0	0	0	1		
3**4	von Schusswaffen 3**4	M	3	0	0	0	0	0	0	0	0	0	2	2	1	0	1	0	0	0	0	0	1		
3**5	von unbaren Zahlungsmitt. 3**5	G	263	0	0	0	1	3	4	16	19	35	23	62	16	21	37	48	58	36	16	6	201		
3**5	von unbaren Zahlungsmitt. 3**5	M	185	0	0	0	0	1	1	11	13	24	18	43	11	14	25	34	40	30	11	2	142		
3**5	von unbaren Zahlungsmitt. 3**5	W	78	0	0	0	1	2	3	5	6	11	5	19	5	7	12	14	18	6	5	4	59		
3**7	von/aus Automat 3**7	G	9	0	0	0	0	0	0	0	0	0	0	0	1	0	1	2	2	3	1	0	9		
3**7	von/aus Automat 3**7	M	7	0	0	0	0	0	0	0	0	0	0	0	1	0	1	1	2	2	1	0	7		
3**7	von/aus Automat 3**7	W	2	0	0	0	0	0	0	0	0	0	0	0	0	0	0	1	0	1	0	0	2		
3**8	v Antiquit/Kunstgeg-st pp 3**8	G	2	0	0	0	0	0	0	0	0	0	0	0	0	0	0	0	0	0	2	0	2		
3**8	v Antiquit/Kunstgeg-st pp 3**8	M	1	0	0	0	0	0	0	0	0	0	0	0	0	0	0	0	0	0	1	0	1		
3**8	v Antiquit/Kunstgeg-st pp 3**8	W	1	0	0	0	0	0	0	0	0	0	0	0	0	0	0	0	0	0	1	0	1		
305*	In/aus Bank/Spark/Postfil 305*	G	28	0	0	0	0	0	0	0	0	0	2	2	1	2	3	3	8	5	5	2	26		
305*	In/aus Bank/Spark/Postfil 305*	M	11	0	0	0	0	0	0	0	0	0	0	0	0	1	1	2	4	1	3	0	11		
305*	In/aus Bank/Spark/Postfil 305*	W	17	0	0	0	0	0	0	0	0	0	2	2	1	1	2	1	4	4	2	2	15		
310*	D. in/aus Büroräumen pp. 310*	G	299	0	0	3	2	3	8	23	24	47	37	92	14	16	30	42	71	47	11	6	207		
310*	D. in/aus Büroräumen pp. 310*	M	240	0	0	1	1	2	4	13	23	36	28	68	14	13	27	32	61	40	6	6	172		
310*	D. in/aus Büroräumen pp. 310*	W	59	0	0	2	1	1	4	10	1	11	9	24	0	3	3	10	10	7	5	0	35		
315*	D. in/aus Gastst/Hot pp 315*	G	322	0	0	0	1	2	3	6	7	13	22	38	26	35	61	73	83	47	15	5	284		
315*	D. in/aus Gastst/Hot pp 315*	M	248	0	0	0	0	2	2	5	4	9	17	28	18	25	43	59	62	39	13	4	220		
315*	D. in/aus Gastst/Hot pp 315*	W	74	0	0	0	1	0	1	1	3	4	5	10	8	10	18	14	21	8	2	1	64		



Schlüssel- zahl der Tat	Straftat	S E X U S	Tatver- daech- tige gesamt	Kinder						Jugendliche			Heran- wach- sende 18 bis unter 21	Erwachsene ab 21 Jahre									
				6	8	10	12	gesamt	14	16	gesamt	21		23	gesamt	25	30	40	50	60	gesamt		
				6	8	10	12	14	5-9	16	18	11+12		bis unter 23	bis unter 25	Spalten 16,17	bis unter 30	bis unter 40	bis unter 50	bis unter 60	und älter 18-23	Spalten 18-23	
1	2	3	4	5	6	7	8	9	10	11	12	13	14	15	16	17	18	19	20	21	22	23	24
325*	D. in/aus Warenhäusern pp 325*	G	9832	3	18	49	138	378	586	630	533	1163	581	2330	420	438	858	1053	1896	1495	1049	1151	7502
325*	D. in/aus Warenhäusern pp 325*	M	6249	1	11	28	76	169	285	295	284	579	371	1235	265	317	582	724	1351	1036	684	637	5014
325*	D. in/aus Warenhäusern pp 325*	W	3583	2	7	21	62	209	301	335	249	584	210	1095	155	121	276	329	545	459	365	514	2488
326*	Ladendiebstahl 326*	G	9485	3	18	46	139	357	563	586	503	1089	540	2192	403	419	822	1012	1842	1452	1031	1134	7293
326*	Ladendiebstahl 326*	M	6029	1	11	27	77	158	274	274	271	545	343	1162	258	299	557	695	1311	1002	674	628	4867
326*	Ladendiebstahl 326*	W	3456	2	7	19	62	199	289	312	232	544	197	1030	145	120	265	317	531	450	357	506	2426
335*	Diebst. in/aus Wohnungen 335*	G	670	0	0	0	1	7	8	36	49	85	62	155	53	47	100	83	142	96	65	29	515
335*	Diebst. in/aus Wohnungen 335*	M	446	0	0	0	1	6	7	26	37	63	46	116	36	32	68	59	91	56	39	17	330
335*	Diebst. in/aus Wohnungen 335*	W	224	0	0	0	0	1	1	10	12	22	16	39	17	15	32	24	51	40	26	12	185
340*	D. in/a. Boden-/Keller pp 340*	G	25	0	0	0	0	0	0	1	1	2	2	4	0	2	2	3	6	5	3	2	21
340*	D. in/a. Boden-/Keller pp 340*	M	19	0	0	0	0	0	0	1	1	2	2	4	0	2	2	3	4	4	0	2	15
340*	D. in/a. Boden-/Keller pp 340*	W	6	0	0	0	0	0	0	0	0	0	0	0	0	0	0	0	2	1	3	0	6
345*	D. in/a. Roh-/Neubau pp 345*	G	66	0	0	0	0	0	0	0	1	1	5	6	5	2	7	12	20	15	6	0	60
345*	D. in/a. Roh-/Neubau pp 345*	M	57	0	0	0	0	0	0	0	1	1	1	2	5	2	7	11	19	13	5	0	55
345*	D. in/a. Roh-/Neubau pp 345*	W	9	0	0	0	0	0	0	0	0	0	4	4	0	0	0	1	1	2	1	0	5
350*	Diebstahl an/aus Kfz 350*	G	178	0	0	0	2	4	6	7	20	27	25	58	16	10	26	24	37	22	7	4	120
350*	Diebstahl an/aus Kfz 350*	M	164	0	0	0	2	4	6	7	20	27	25	58	15	10	25	22	34	16	6	3	106
350*	Diebstahl an/aus Kfz 350*	W	14	0	0	0	0	0	0	0	0	0	0	0	1	0	1	2	3	6	1	1	14
3730	von BtM aus Krankenhäusern	G	1	0	0	0	0	0	0	0	0	0	0	0	0	0	0	0	0	1	0	0	1
3730	von BtM aus Krankenhäusern	W	1	0	0	0	0	0	0	0	0	0	0	0	0	0	0	0	0	1	0	0	1
3750	von Rezept. zur Erl. von BtM	G	3	0	0	0	0	0	0	0	0	0	0	0	0	0	0	0	1	1	1	0	3
3750	von Rezept. zur Erl. von BtM	M	1	0	0	0	0	0	0	0	0	0	0	0	0	0	0	0	1	0	0	0	1
3750	von Rezept. zur Erl. von BtM	W	2	0	0	0	0	0	0	0	0	0	0	0	0	0	0	0	1	1	0	0	2
4***	Diebstahl unter erschw. Umst.	G	2817	2	2	5	12	41	62	183	287	470	362	894	208	211	419	434	635	295	101	39	1923
4***	Diebstahl unter erschw. Umst.	M	2443	0	1	5	10	33	49	151	250	401	321	771	178	180	358	387	556	256	82	33	1672
4***	Diebstahl unter erschw. Umst.	W	374	2	1	0	2	8	13	32	37	69	41	123	30	31	61	47	79	39	19	6	251
4**1	Von Kraftwagen 4**1	G	144	0	0	0	0	1	1	4	12	16	16	33	15	11	26	27	31	24	1	2	111
4**1	Von Kraftwagen 4**1	M	137	0	0	0	0	1	1	4	11	15	16	32	11	11	22	27	30	23	1	2	105
4**1	Von Kraftwagen 4**1	W	7	0	0	0	0	0	0	0	1	1	0	1	4	0	4	0	1	1	0	0	6
4**2	Von Moped/Krad 4**2	G	56	0	0	0	0	2	2	5	8	13	11	26	3	3	6	8	8	6	2	0	30
4**2	Von Moped/Krad 4**2	M	54	0	0	0	0	2	2	5	7	12	11	25	3	3	6	8	7	6	2	0	29
4**2	Von Moped/Krad 4**2	W	2	0	0	0	0	0	0	0	1	1	0	1	0	0	0	0	1	0	0	0	1
4**3	Von Fahrrad 4**3	G	487	0	0	1	2	8	11	44	63	107	81	199	45	36	81	52	90	47	15	3	288
4**3	Von Fahrrad 4**3	M	461	0	0	1	1	8	10	42	59	101	74	185	43	36	79	49	86	45	14	3	276
4**3	Von Fahrrad 4**3	W	26	0	0	0	1	0	1	2	4	6	7	14	2	0	2	3	4	2	1	0	12
4**4	Von Schusswaffe 4**4	G	25	0	0	0	1	0	1	5	3	8	1	10	3	3	6	6	1	1	1	0	15
4**4	Von Schusswaffe 4**4	M	19	0	0	0	0	0	0	2	2	4	1	5	3	3	6	6	0	1	1	0	14
4**4	Von Schusswaffe 4**4	W	6	0	0	0	1	0	1	3	1	4	0	5	0	0	0	0	1	0	0	0	1

Schlüsselzahl der Tat	Straftat	SEX	Tatverdächtige gesamt	Kinder							Jugendliche			Heranwachsende 18 bis unter 21	gesamt Spalten 10,13,14	Erwachsene ab 21 Jahre									
				6	8	10	12	gesamt Spalten	14	16	gesamt Spalten	21	23			gesamt Spalten	25	30	40	50	60	gesamt Spalten			
				6	8	10	12	14	5 - 9	16	18	11 + 12	23			25	16,17	30	40	50	60	älter	18 - 23		
1	2	3	4	5	6	7	8	9	10	11	12	13	14	15	16	17	18	19	20	21	22	23	24		
4**5	v. unbaren Zahlungsmitt. 4**5	G	55	0	0	0	0	2	2	8	7	15	7	24	5	4	9	8	6	5	3	0	31		
4**5	v. unbaren Zahlungsmitt. 4**5	M	42	0	0	0	0	1	1	7	5	12	6	19	4	4	8	5	5	3	2	0	23		
4**5	v. unbaren Zahlungsmitt. 4**5	W	13	0	0	0	0	1	1	1	2	3	1	5	1	0	1	3	1	2	1	0	8		
4**7	Von/aus Automat 4**7	G	24	0	0	0	0	0	0	5	6	11	0	11	0	0	0	3	7	2	1	0	13		
4**7	Von/aus Automat 4**7	M	23	0	0	0	0	0	0	5	6	11	0	11	0	0	0	3	7	2	0	0	12		
4**7	Von/aus Automat 4**7	W	1	0	0	0	0	0	0	0	0	0	0	0	0	0	0	0	0	0	1	0	1		
4**8	V Antiquit/Kunstgeg-st pp 4**8	G	2	0	0	0	0	0	0	0	0	0	0	0	0	0	0	0	1	1	0	0	2		
4**8	V Antiquit/Kunstgeg-st pp 4**8	M	2	0	0	0	0	0	0	0	0	0	0	0	0	0	0	0	1	1	0	0	2		
405*	D. in/aus Bank/Spark. pp 405*	G	10	0	0	0	0	0	0	0	0	0	2	2	1	0	1	4	1	2	0	0	8		
405*	D. in/aus Bank/Spark. pp 405*	M	10	0	0	0	0	0	0	0	0	0	2	2	1	0	1	4	1	2	0	0	8		
410*	D. in/aus Büroräumen pp. 410*	G	326	0	1	1	3	9	14	27	30	57	48	119	19	36	55	53	58	26	12	3	207		
410*	D. in/aus Büroräumen pp. 410*	M	300	0	1	1	3	7	12	21	28	49	46	107	19	33	52	51	54	23	10	3	193		
410*	D. in/aus Büroräumen pp. 410*	W	26	0	0	0	0	2	2	6	2	8	2	12	0	3	3	2	4	3	2	0	14		
415*	D. in/aus Gastst/Hotel pp 415*	G	97	0	0	0	0	1	1	6	10	16	11	28	5	5	10	15	23	14	7	0	69		
415*	D. in/aus Gastst/Hotel pp 415*	M	91	0	0	0	0	1	1	6	9	15	11	27	5	3	8	15	21	13	7	0	64		
415*	D. in/aus Gastst/Hotel pp 415*	W	6	0	0	0	0	0	0	0	1	1	0	1	0	2	2	0	2	1	0	0	5		
425*	D. in/aus Warenhäusern pp 425*	G	596	2	1	0	2	10	15	28	50	78	58	151	47	31	78	103	173	64	22	5	445		
425*	D. in/aus Warenhäusern pp 425*	M	456	0	0	0	1	5	6	19	35	54	40	100	40	20	60	82	143	50	16	5	356		
425*	D. in/aus Warenhäusern pp 425*	W	140	2	1	0	1	5	9	9	15	24	18	51	7	11	18	21	30	14	6	0	89		
426*	Ladendiebstahl 426*	G	367	2	1	0	1	8	12	15	22	37	36	85	16	18	34	64	121	46	15	2	282		
426*	Ladendiebstahl 426*	M	264	0	0	0	1	5	6	7	13	20	22	48	13	9	22	48	101	33	10	2	216		
426*	Ladendiebstahl 426*	W	103	2	1	0	0	3	6	8	9	17	14	37	3	9	12	16	20	13	5	0	66		
435*	Wohnungseinbruchdiebstahl 435*	G	498	0	0	0	0	7	7	47	51	98	65	170	41	40	81	76	104	38	19	10	328		
435*	Wohnungseinbruchdiebstahl 435*	M	428	0	0	0	0	6	6	36	43	79	59	144	28	33	61	69	95	36	15	8	284		
435*	Wohnungseinbruchdiebstahl 435*	W	70	0	0	0	0	1	1	11	8	19	6	26	13	7	20	7	9	2	4	2	44		
436*	Wohnungs-ED am Tag (TWE) 436*	G	280	0	0	0	0	4	4	30	33	63	31	98	19	23	42	34	67	25	11	3	182		
436*	Wohnungs-ED am Tag (TWE) 436*	M	238	0	0	0	0	4	4	24	29	53	25	82	10	20	30	32	60	23	9	2	156		
436*	Wohnungs-ED am Tag (TWE) 436*	W	42	0	0	0	0	0	0	6	4	10	6	16	9	3	12	2	7	2	2	1	26		
440*	D. in/a. Boden/Keller pp 440*	G	71	0	0	0	2	0	2	3	7	10	7	19	6	9	15	12	11	9	2	3	52		
440*	D. in/a. Boden/Keller pp 440*	M	64	0	0	0	2	0	2	3	5	8	6	16	6	9	15	11	10	8	1	3	48		
440*	D. in/a. Boden/Keller pp 440*	W	7	0	0	0	0	0	0	0	2	2	1	3	0	0	0	1	1	1	1	0	4		
445*	D. in/a. Roh-/Neubau pp 445*	G	57	0	0	0	0	0	0	0	1	1	3	4	0	5	5	13	22	12	1	0	53		
445*	D. in/a. Roh-/Neubau pp 445*	M	48	0	0	0	0	0	0	0	1	1	2	3	0	4	4	13	17	10	1	0	45		
445*	D. in/a. Roh-/Neubau pp 445*	W	9	0	0	0	0	0	0	0	0	0	1	1	0	1	1	0	5	2	0	0	8		
450*	Diebstahl an/aus Kfz 450*	G	297	0	0	0	0	1	1	19	34	53	40	94	16	24	40	52	76	28	6	1	203		
450*	Diebstahl an/aus Kfz 450*	M	283	0	0	0	0	1	1	17	33	50	40	91	15	23	38	50	71	27	5	1	192		
450*	Diebstahl an/aus Kfz 450*	W	14	0	0	0	0	0	0	2	1	3	0	3	1	1	2	2	5	1	1	0	11		

Schlüsselzahl der Tat	Straftat	SEX	Tatverdächtige gesamt	Kinder							Jugendliche			Heranwachsende 18 bis unter 21	gesamt Spalten 10,13,14	Erwachsene ab 21 Jahre									
				6	8	10	12	gesamt Spalten	14	16	gesamt Spalten	21	23			gesamt Spalten	25	30	40	50	60	gesamt Spalten			
				6	8	10	12	14	5 - 9	16	18	11 + 12	23			25	16,17	30	40	50	60	älter	18 - 23		
1	2	3	4	5	6	7	8	9	10	11	12	13	14	15	16	17	18	19	20	21	22	23	24		
4910	Schw. D. v. Sportschiff/Boot	G	7	0	0	0	0	0	0	0	2	2	1	3	2	0	2	0	2	0	0	0	4		
4910	Schw. D. v. Sportschiff/Boot	M	6	0	0	0	0	0	0	0	2	2	1	3	2	0	2	0	1	0	0	0	3		
4910	Schw. D. v. Sportschiff/Boot	W	1	0	0	0	0	0	0	0	0	0	0	0	0	0	0	0	1	0	0	0	1		
4920	Schw. D. v. Außenbordmotoren	G	2	0	0	0	0	0	0	0	0	0	0	0	0	0	0	1	1	0	0	0	2		
4920	Schw. D. v. Außenbordmotoren	M	2	0	0	0	0	0	0	0	0	0	0	0	0	0	0	1	1	0	0	0	2		
4930	Schw D. in/a. Sportsch./Boot	G	2	0	0	0	0	0	0	0	0	0	0	0	0	0	0	0	1	1	0	0	2		
4930	Schw D. in/a. Sportsch./Boot	M	2	0	0	0	0	0	0	0	0	0	0	0	0	0	0	0	1	1	0	0	2		
****	Diebstahl insgesamt	G	15744	7	21	67	203	487	785	962	1045	2007	1307	4099	882	847	1729	1937	3064	2212	1383	1320	11645		
****	Diebstahl insgesamt	M	10882	2	13	39	122	251	427	547	702	1249	975	2651	633	641	1274	1441	2256	1594	911	755	8231		
****	Diebstahl insgesamt	W	4862	5	8	28	81	236	358	415	343	758	332	1448	249	206	455	496	808	618	472	565	3414		
***1	Von Kraftwagen/unbef. Benutzen	G	218	0	0	0	0	2	2	6	15	21	29	52	22	15	37	32	47	38	8	4	166		
***1	Von Kraftwagen/unbef. Benutzen	M	198	0	0	0	0	1	1	6	14	20	27	48	18	14	32	30	44	35	5	4	150		
***1	Von Kraftwagen/unbef. Benutzen	W	20	0	0	0	0	1	1	0	1	1	2	4	4	1	5	2	3	3	3	0	16		
***2	Von Moped/Krad/unbef. Benutzen	G	79	0	0	0	0	3	3	8	13	21	14	38	3	3	6	9	12	10	4	0	41		
***2	Von Moped/Krad/unbef. Benutzen	M	76	0	0	0	0	3	3	8	12	20	14	37	3	3	6	9	10	10	4	0	39		
***2	Von Moped/Krad/unbef. Benutzen	W	3	0	0	0	0	0	0	0	1	1	0	1	0	0	0	0	2	0	0	0	2		
***3	Von Fahrrad/unbefugt. Benutzen	G	680	0	1	5	7	18	31	67	90	157	110	298	55	49	104	71	114	64	23	6	382		
***3	Von Fahrrad/unbefugt. Benutzen	M	643	0	1	5	6	18	30	64	86	150	102	282	52	48	100	67	108	61	20	5	361		
***3	Von Fahrrad/unbefugt. Benutzen	W	37	0	0	0	1	0	1	3	4	7	8	16	3	1	4	4	6	3	3	1	21		
***4	Von Schusswaffe	G	28	0	0	0	1	0	1	5	3	8	3	12	4	3	7	6	1	1	1	0	16		
***4	Von Schusswaffe	M	22	0	0	0	0	0	0	2	2	4	3	7	4	3	7	6	0	1	1	0	15		
***4	Von Schusswaffe	W	6	0	0	0	1	0	1	3	1	4	0	5	0	0	0	0	1	0	0	0	1		
***5	Von unbaren Zahlungsmitteln	G	314	0	0	0	1	5	6	23	26	49	30	85	20	25	45	55	64	40	19	6	229		
***5	Von unbaren Zahlungsmitteln	M	225	0	0	0	0	2	2	18	18	36	24	62	15	18	33	38	45	32	13	2	163		
***5	Von unbaren Zahlungsmitteln	W	89	0	0	0	1	3	4	5	8	13	6	23	5	7	12	17	19	8	6	4	66		
***7	Von/aus Automat	G	33	0	0	0	0	0	0	5	6	11	0	11	1	0	1	5	9	5	2	0	22		
***7	Von/aus Automat	M	30	0	0	0	0	0	0	5	6	11	0	11	1	0	1	4	9	4	1	0	19		
***7	Von/aus Automat	W	3	0	0	0	0	0	0	0	0	0	0	0	0	0	0	1	0	1	1	0	3		
***8	V. Antiquit/Kunst-/sagr Geg-st	G	4	0	0	0	0	0	0	0	0	0	0	0	0	0	0	0	1	1	2	0	4		
***8	V. Antiquit/Kunst-/sagr Geg-st	M	3	0	0	0	0	0	0	0	0	0	0	0	0	0	0	0	1	1	1	0	3		
***8	V. Antiquit/Kunst-/sagr Geg-st	W	1	0	0	0	0	0	0	0	0	0	0	0	0	0	0	0	0	1	0	0	1		
*05*	D. in/aus Bank/Spark./Postfil.	G	38	0	0	0	0	0	0	0	0	0	4	4	2	2	4	7	9	7	5	2	34		
*05*	D. in/aus Bank/Spark./Postfil.	M	21	0	0	0	0	0	0	0	0	0	2	2	1	1	2	6	5	3	3	0	19		
*05*	D. in/aus Bank/Spark./Postfil.	W	17	0	0	0	0	0	0	0	0	0	2	2	1	1	2	1	4	4	2	2	15		
*10*	D. in/aus Büroräumen pp.	G	600	0	1	4	5	12	22	46	51	97	80	199	31	48	79	92	126	73	23	8	401		
*10*	D. in/aus Büroräumen pp.	M	515	0	1	2	4	9	16	30	48	78	69	163	31	42	73	80	112	63	16	8	352		
*10*	D. in/aus Büroräumen pp.	W	85	0	0	2	1	3	6	16	3	19	11	36	0	6	6	12	14	10	7	0	49		

Schlüsselzahl der Tat	Straftat	S E X U S	Tatver- daech- tige gesamt	Kinder							Jugendliche			Heran- wach- sende 18 bis unter 21	gesamt Spalten 10,13,14	Erwachsene ab 21 Jahre									
				6	8	10	12	gesamt	14	16	gesamt	21	23			gesamt	25	30	40	50	60	gesamt			
				6	8	10	12	5 - 9	16	18	11 + 12	bis unter	bis unter			Spalten	bis unter	bis unter	bis unter	und	Spalten				
1	2	3	4	5	6	7	8	9	10	11	12	13	14	15	16	17	18	19	20	21	22	23	24		
*15*	D. in/aus Gastst/Hot/Pens/Kan	G	411	0	0	0	1	3	4	9	16	25	33	62	31	40	71	88	104	59	22	5	349		
*15*	D. in/aus Gastst/Hot/Pens/Kan	M	331	0	0	0	0	3	3	8	12	20	28	51	23	28	51	74	81	50	20	4	280		
*15*	D. in/aus Gastst/Hot/Pens/Kan	W	80	0	0	0	1	0	1	1	4	5	5	11	8	12	20	14	23	9	2	1	69		
*25*	D. in/aus Warenhäusern pp.	G	10205	5	19	49	140	385	598	650	569	1219	621	2438	458	458	916	1118	1990	1527	1063	1153	7767		
*25*	D. in/aus Warenhäusern pp.	M	6520	1	11	28	77	173	290	308	307	615	398	1303	296	330	626	775	1424	1060	693	639	5217		
*25*	D. in/aus Warenhäusern pp.	W	3685	4	8	21	63	212	308	342	262	604	223	1135	162	128	290	343	566	467	370	514	2550		
*26*	Ladendiebstahl	G	9698	5	19	46	140	364	574	597	519	1116	562	2252	413	431	844	1053	1900	1475	1040	1134	7446		
*26*	Ladendiebstahl	M	6166	1	11	27	78	163	280	279	279	558	355	1193	265	304	569	724	1355	1018	679	628	4973		
*26*	Ladendiebstahl	W	3532	4	8	19	62	201	294	318	240	558	207	1059	148	127	275	329	545	457	361	506	2473		
*35*	D. in/aus Wohnungen	G	1143	0	0	0	1	13	14	80	94	174	123	311	93	84	177	157	243	134	83	38	832		
*35*	D. in/aus Wohnungen	M	852	0	0	0	1	11	12	60	74	134	102	248	63	62	125	126	183	92	53	25	604		
*35*	D. in/aus Wohnungen	W	291	0	0	0	0	2	2	20	20	40	21	63	30	22	52	31	60	42	30	13	228		
*40*	D. in/a. Boden-/Kellerr/Waschk	G	95	0	0	0	2	0	2	4	8	12	9	23	6	11	17	15	16	14	5	5	72		
*40*	D. in/a. Boden-/Kellerr/Waschk	M	82	0	0	0	2	0	2	4	6	10	8	20	6	11	17	14	13	12	1	5	62		
*40*	D. in/a. Boden-/Kellerr/Waschk	W	13	0	0	0	0	0	0	0	2	2	1	3	0	0	0	1	3	2	4	0	10		
*45*	D. in/a. Roh-/Neubau/Baustelle	G	119	0	0	0	0	0	0	0	2	2	8	10	5	7	12	25	39	26	7	0	109		
*45*	D. in/a. Roh-/Neubau/Baustelle	M	102	0	0	0	0	0	0	0	2	2	3	5	5	6	11	24	34	22	6	0	97		
*45*	D. in/a. Roh-/Neubau/Baustelle	W	17	0	0	0	0	0	0	0	0	0	5	5	0	1	1	1	5	4	1	0	12		
*50*	Diebstahl an/aus Krafftfahrzeug	G	459	0	0	0	2	5	7	25	48	73	63	143	31	31	62	76	110	50	13	5	316		
*50*	Diebstahl an/aus Krafftfahrzeug	M	431	0	0	0	2	5	7	23	47	70	63	140	29	30	59	72	102	43	11	4	291		
*50*	Diebstahl an/aus Krafftfahrzeug	W	28	0	0	0	0	0	0	2	1	3	0	3	2	1	3	4	8	7	2	1	25		
*730	Von BtM aus Krankenhaus	G	1	0	0	0	0	0	0	0	0	0	0	0	0	0	0	0	0	1	0	0	1		
*730	Von BtM aus Krankenhaus	W	1	0	0	0	0	0	0	0	0	0	0	0	0	0	0	0	0	1	0	0	1		
*750	Von Rezeptform. z. BtM-Erlang.	G	3	0	0	0	0	0	0	0	0	0	0	0	0	0	0	0	1	1	1	0	3		
*750	Von Rezeptform. z. BtM-Erlang.	M	1	0	0	0	0	0	0	0	0	0	0	0	0	0	0	0	1	0	0	0	1		
*750	Von Rezeptform. z. BtM-Erlang.	W	2	0	0	0	0	0	0	0	0	0	0	0	0	0	0	0	0	1	1	0	2		
*90*	Taschendiebstahl	G	507	0	0	0	3	6	9	25	67	92	69	170	34	32	66	88	118	50	11	4	337		
*90*	Taschendiebstahl	M	372	0	0	0	2	3	5	21	59	80	56	141	23	25	48	58	83	36	5	1	231		
*90*	Taschendiebstahl	W	135	0	0	0	1	3	4	4	8	12	13	29	11	7	18	30	35	14	6	3	106		
5000	Vermögens- und Fälschungsdel.	G	19293	1	3	2	11	94	111	485	908	1393	1920	3424	1407	1534	2941	3064	4274	3124	1647	819	15869		
5000	Vermögens- und Fälschungsdel.	M	13885	1	3	2	6	50	62	297	600	897	1309	2268	971	1071	2042	2244	3174	2338	1219	600	11617		
5000	Vermögens- und Fälschungsdel.	W	5408	0	0	0	5	44	49	188	308	496	611	1156	436	463	899	820	1100	786	428	219	4252		
5100	Betrug	G	16289	1	0	1	8	71	81	408	703	1111	1686	2878	1256	1349	2605	2665	3608	2571	1329	633	13411		
5100	Betrug	M	11699	1	0	1	4	33	39	240	482	722	1162	1923	870	935	1805	1945	2656	1912	998	460	9776		
5100	Betrug	W	4590	0	0	0	4	38	42	168	221	389	524	955	386	414	800	720	952	659	331	173	3635		
5110	Waren- und Warenkreditbetrug	G	3640	0	0	0	1	1	2	17	40	57	262	321	232	264	496	607	910	685	389	232	3319		
5110	Waren- und Warenkreditbetrug	M	2438	0	0	0	0	0	0	8	26	34	166	200	137	164	301	398	590	480	288	181	2238		
5110	Waren- und Warenkreditbetrug	W	1202	0	0	0	1	1	2	9	14	23	96	121	95	100	195	209	320	205	101	51	1081		

Schlüsselzahl der Tat	Straftat	SEX	Tatverdächtige gesamt	Kinder							Jugendliche			Heranwachsende 18 bis unter 21	gesamt Spalten 10,13,14	Erwachsene ab 21 Jahre									
				6	8	10	12	gesamt Spalten	14	16	gesamt Spalten	21	23			gesamt Spalten	25	30	40	50	60	gesamt Spalten			
				6	8	10	12	14	5-9	16	18	11+12	bis unter			bis unter	16,17	bis unter	bis unter	bis unter	bis unter	und älter	18-23		
				5	6	7	8	9	10	11	12	13	14			15	16	17	18	19	20	21	22	23	24
5111	Betrüger. Erlangen von Kfz.	G	32	0	0	0	0	0	0	0	0	0	1	1	2	3	5	6	8	8	4	0	31		
5111	Betrüger. Erlangen von Kfz.	M	25	0	0	0	0	0	0	0	0	0	0	0	1	1	2	6	8	6	3	0	25		
5111	Betrüger. Erlangen von Kfz.	W	7	0	0	0	0	0	0	0	0	0	1	1	1	2	3	0	0	2	1	0	6		
5112	Sonstiger Warenkreditbetrug	G	2224	0	0	0	1	0	1	6	20	26	124	151	128	140	268	329	549	463	277	187	2073		
5112	Sonstiger Warenkreditbetrug	M	1507	0	0	0	0	0	0	5	13	18	88	106	71	88	159	205	357	327	205	148	1401		
5112	Sonstiger Warenkreditbetrug	W	717	0	0	0	1	0	1	1	7	8	36	45	57	52	109	124	192	136	72	39	672		
5113	Warenbetrug	G	1493	0	0	0	0	1	1	11	21	32	147	180	114	133	247	291	384	228	117	46	1313		
5113	Warenbetrug	M	989	0	0	0	0	0	0	3	13	16	86	102	71	87	158	202	246	160	87	34	887		
5113	Warenbetrug	W	504	0	0	0	0	1	1	8	8	16	61	78	43	46	89	89	138	68	30	12	426		
5120	Grundstücks- und Baubetrug	G	12	0	0	0	0	0	0	0	0	0	1	1	1	1	2	0	2	4	0	3	11		
5120	Grundstücks- und Baubetrug	M	11	0	0	0	0	0	0	0	0	0	0	1	1	2	0	2	4	0	0	2	10		
5120	Grundstücks- und Baubetrug	W	1	0	0	0	0	0	0	0	0	0	0	0	0	0	0	0	0	0	0	1	1		
5130	Beteiligungs-/Kapitalanl.-betr.	G	20	0	0	0	0	0	0	0	0	0	0	0	1	0	1	2	4	6	6	1	20		
5130	Beteiligungs-/Kapitalanl.-betr.	M	18	0	0	0	0	0	0	0	0	0	0	0	1	0	1	2	2	6	6	1	18		
5130	Beteiligungs-/Kapitalanl.-betr.	W	2	0	0	0	0	0	0	0	0	0	0	0	0	0	0	0	2	0	0	0	2		
5132	Anlagebetrug	G	13	0	0	0	0	0	0	0	0	0	0	0	0	0	0	2	3	5	2	1	13		
5132	Anlagebetrug	M	11	0	0	0	0	0	0	0	0	0	0	0	0	0	0	2	1	5	2	1	11		
5132	Anlagebetrug	W	2	0	0	0	0	0	0	0	0	0	0	0	0	0	0	0	2	0	0	0	2		
5134	Beteiligungsbetrug	G	2	0	0	0	0	0	0	0	0	0	0	0	0	0	0	0	0	1	1	0	2		
5134	Beteiligungsbetrug	M	2	0	0	0	0	0	0	0	0	0	0	0	0	0	0	0	0	1	1	0	2		
5135	Kautionsbetrug	G	5	0	0	0	0	0	0	0	0	0	0	0	1	0	1	0	1	0	3	0	5		
5135	Kautionsbetrug	M	5	0	0	0	0	0	0	0	0	0	0	0	1	0	1	0	1	0	3	0	5		
5140	Geldkreditbetrug	G	166	0	0	0	0	0	0	0	3	3	13	16	8	15	23	27	50	30	18	2	150		
5140	Geldkreditbetrug	M	116	0	0	0	0	0	0	0	2	2	8	10	4	4	8	21	40	20	15	2	106		
5140	Geldkreditbetrug	W	50	0	0	0	0	0	0	0	1	1	5	6	4	11	15	6	10	10	3	0	44		
5141	Kreditbetrug	G	12	0	0	0	0	0	0	0	0	0	0	0	0	1	1	5	2	3	1	0	12		
5141	Kreditbetrug	M	8	0	0	0	0	0	0	0	0	0	0	0	0	0	0	4	2	2	0	0	8		
5141	Kreditbetrug	W	4	0	0	0	0	0	0	0	0	0	0	0	0	1	1	1	0	1	1	0	4		
5142	Subventionsbetrug	G	2	0	0	0	0	0	0	0	0	0	0	0	0	0	0	0	0	1	1	0	2		
5142	Subventionsbetrug	M	2	0	0	0	0	0	0	0	0	0	0	0	0	0	0	0	0	1	1	0	2		
5143	Kreditbetrug	G	151	0	0	0	0	0	0	0	2	2	13	15	8	14	22	22	48	26	16	2	136		
5143	Kreditbetrug	M	105	0	0	0	0	0	0	0	1	1	8	9	4	4	8	17	38	17	14	2	96		
5143	Kreditbetrug	W	46	0	0	0	0	0	0	0	1	1	5	6	4	10	14	5	10	9	2	0	40		
5145	Wertpapierbetrug	G	1	0	0	0	0	0	0	0	1	1	0	1	0	0	0	0	0	0	0	0	0		
5145	Wertpapierbetrug	M	1	0	0	0	0	0	0	0	1	1	0	1	0	0	0	0	0	0	0	0	0		
5150	Erschleichen von Leistungen	G	6963	1	0	0	5	51	57	258	453	711	857	1625	658	654	1312	1212	1430	890	376	118	5338		
5150	Erschleichen von Leistungen	M	5424	1	0	0	2	25	28	159	321	480	647	1155	493	499	992	1001	1170	726	298	82	4269		
5150	Erschleichen von Leistungen	W	1539	0	0	0	3	26	29	99	132	231	210	470	165	155	320	211	260	164	78	36	1069		

Schlüsselzahl der Tat	Straftat	SEXS	Tatverdächtige gesamt	Kinder						Jugendliche			Heranwachsende 18 bis unter 21	gesamt Spalten 10,13,14	Erwachsene ab 21 Jahre									
				6	8	10	12	gesamt Spalten 5-9	14	16	gesamt Spalten 11+12	21 bis unter 23			23	25	gesamt Spalten 16,17	25 bis unter 30	30	40	50	60	60 und älter	gesamt Spalten 18-23
				6	8	10	12	14	16	18	11+12	23			25	16,17	30	40	50	60	älter	18-23		
1	2	3	4	5	6	7	8	9	10	11	12	13	14	15	16	17	18	19	20	21	22	23	24	
5160	B. m. rewidr. erl. unb. Zahl-m	G	469	0	0	0	0	3	3	10	18	28	75	106	39	41	80	85	92	56	42	8	363	
5160	B. m. rewidr. erl. unb. Zahl-m	M	339	0	0	0	0	1	1	9	11	20	53	74	27	32	59	68	65	36	30	7	265	
5160	B. m. rewidr. erl. unb. Zahl-m	W	130	0	0	0	0	2	2	1	7	8	22	32	12	9	21	17	27	20	12	1	98	
5162	Davon Debitk. ohne PIN	G	117	0	0	0	0	0	0	0	3	3	26	29	14	9	23	20	19	12	13	1	88	
5162	Davon Debitk. ohne PIN	M	79	0	0	0	0	0	0	0	2	2	19	21	9	7	16	13	12	7	9	1	58	
5162	Davon Debitk. ohne PIN	W	38	0	0	0	0	0	0	0	1	1	7	8	5	2	7	7	7	5	4	0	30	
5163	Debitkarten mit PIN	G	137	0	0	0	0	2	2	4	4	8	23	33	9	6	15	22	28	25	8	6	104	
5163	Debitkarten mit PIN	M	91	0	0	0	0	0	0	3	1	4	16	20	5	5	10	19	18	12	7	5	71	
5163	Debitkarten mit PIN	W	46	0	0	0	0	2	2	1	3	4	7	13	4	1	5	3	10	13	1	1	33	
5164	Kreditkarten	G	58	0	0	0	0	0	0	1	5	6	8	14	8	8	16	11	11	4	1	1	44	
5164	Kreditkarten	M	47	0	0	0	0	0	0	1	2	3	4	7	7	8	15	9	11	3	1	1	40	
5164	Kreditkarten	W	11	0	0	0	0	0	0	0	3	3	4	7	1	0	1	2	0	1	0	0	4	
5165	Daten von Zahlungskarten	G	104	0	0	0	0	1	1	3	2	5	10	16	1	19	20	22	24	9	13	0	88	
5165	Daten von Zahlungskarten	M	79	0	0	0	0	1	1	3	2	5	7	13	1	15	16	20	16	8	6	0	66	
5165	Daten von Zahlungskarten	W	25	0	0	0	0	0	0	0	0	0	3	3	0	4	4	2	8	1	7	0	22	
5169	Sonst. unbare Zahlungsmittel	G	74	0	0	0	0	0	0	2	5	7	12	19	9	4	13	14	12	8	8	0	55	
5169	Sonst. unbare Zahlungsmittel	M	61	0	0	0	0	0	0	2	5	7	11	18	7	2	9	11	9	7	7	0	43	
5169	Sonst. unbare Zahlungsmittel	W	13	0	0	0	0	0	0	0	0	0	1	1	2	2	4	3	3	1	1	0	12	
5170	Sonstiger Betrug	G	5833	0	0	1	2	18	21	144	236	380	591	992	398	464	862	874	1279	994	555	277	4841	
5170	Sonstiger Betrug	M	3965	0	0	1	2	7	10	79	155	234	371	615	265	297	562	570	907	712	407	192	3350	
5170	Sonstiger Betrug	W	1868	0	0	0	0	11	11	65	81	146	220	377	133	167	300	304	372	282	148	85	1491	
5171	Leistungsbetrug	G	331	0	0	0	0	0	0	4	7	11	25	36	14	27	41	52	81	59	40	22	295	
5171	Leistungsbetrug	M	213	0	0	0	0	0	0	3	3	6	12	18	6	15	21	31	53	44	28	18	195	
5171	Leistungsbetrug	W	118	0	0	0	0	0	0	1	4	5	13	18	8	12	20	21	28	15	12	4	100	
5172	Leistungskreditbetrug	G	536	0	0	0	0	2	2	5	7	12	26	40	25	35	60	75	150	108	56	47	496	
5172	Leistungskreditbetrug	M	371	0	0	0	0	0	0	1	4	5	14	19	16	24	40	57	104	74	45	32	352	
5172	Leistungskreditbetrug	W	165	0	0	0	0	2	2	4	3	7	12	21	9	11	20	18	46	34	11	15	144	
5173	Arbeitsvermittlungsbetrug	G	3	0	0	0	0	0	0	0	0	0	0	0	0	0	0	0	1	0	1	1	3	
5173	Arbeitsvermittlungsbetrug	M	2	0	0	0	0	0	0	0	0	0	0	0	0	0	0	0	0	0	1	1	2	
5173	Arbeitsvermittlungsbetrug	W	1	0	0	0	0	0	0	0	0	0	0	0	0	0	0	0	1	0	0	0	1	
5174	Betr. z.N. Vers./Vers.-missbr.	G	80	0	0	0	0	0	0	0	0	0	4	4	2	4	6	13	25	22	6	4	76	
5174	Betr. z.N. Vers./Vers.-missbr.	M	63	0	0	0	0	0	0	0	0	0	4	4	2	3	5	10	20	16	4	4	59	
5174	Betr. z.N. Vers./Vers.-missbr.	W	17	0	0	0	0	0	0	0	0	0	0	0	0	1	1	3	5	6	2	0	17	
5175	Computerbetrug	G	206	0	0	0	0	1	1	2	4	6	14	21	15	17	32	43	56	28	15	11	185	
5175	Computerbetrug	M	126	0	0	0	0	1	1	1	3	4	9	14	7	9	16	19	34	20	14	9	112	
5175	Computerbetrug	W	80	0	0	0	0	0	0	1	1	2	5	7	8	8	16	24	22	8	1	2	73	

Schlüsselzahl der Tat	Straftat	SEX	Tatverdächtige gesamt	Kinder							Jugendliche			Heranwachsende 18 bis unter 21	gesamt Spalten 10,13,14	Erwachsene ab 21 Jahre									
				6	8	10	12	gesamt Spalten	14	16	gesamt Spalten	21	23			gesamt Spalten	25	30	40	50	60	gesamt Spalten			
				6	8	10	12	14	5 - 9	16	18	11 + 12	23			25	16,17	30	40	50	60	älter	18 - 23		
1	2	3	4	5	6	7	8	9	10	11	12	13	14	15	16	17	18	19	20	21	22	23	24		
5176	Provisionsbetrug	G	15	0	0	0	0	0	0	0	0	0	0	0	0	0	0	0	5	3	3	3	1	15	
5176	Provisionsbetrug	M	13	0	0	0	0	0	0	0	0	0	0	0	0	0	0	0	4	3	3	2	1	13	
5176	Provisionsbetrug	W	2	0	0	0	0	0	0	0	0	0	0	0	0	0	0	0	1	0	0	1	0	2	
5177	B. z.N. Soz-vers-/Vers-träger	G	93	0	0	0	0	0	0	0	0	0	3	3	4	3	7	17	17	24	21	4	90		
5177	B. z.N. Soz-vers-/Vers-träger	M	65	0	0	0	0	0	0	0	0	0	2	2	2	1	3	15	11	18	15	1	63		
5177	B. z.N. Soz-vers-/Vers-träger	W	28	0	0	0	0	0	0	0	0	0	1	1	2	2	4	2	6	6	6	3	27		
5178	Sonstiger Sozialleistungsbetr.	G	254	0	0	0	0	0	0	0	2	2	13	15	14	10	24	29	64	73	33	16	239		
5178	Sonstiger Sozialleistungsbetr.	M	177	0	0	0	0	0	0	0	0	0	8	8	6	5	11	25	45	51	27	10	169		
5178	Sonstiger Sozialleistungsbetr.	W	77	0	0	0	0	0	0	0	2	2	5	7	8	5	13	4	19	22	6	6	70		
5179	Betr. m. Zug.-ber. zu Komm.-d.	G	25	0	0	0	0	0	0	1	3	4	4	8	3	1	4	3	8	1	1	0	17		
5179	Betr. m. Zug.-ber. zu Komm.-d.	M	17	0	0	0	0	0	0	1	2	3	3	6	3	1	4	2	4	1	0	0	11		
5179	Betr. m. Zug.-ber. zu Komm.-d.	W	8	0	0	0	0	0	0	0	1	1	1	2	0	0	0	1	4	0	1	0	6		
5181	Abrechnungsbetrug	G	248	0	0	0	0	0	0	0	1	1	19	20	15	12	27	30	53	56	47	15	228		
5181	Abrechnungsbetrug	M	152	0	0	0	0	0	0	0	1	1	12	13	9	10	19	13	35	33	27	12	139		
5181	Abrechnungsbetrug	W	96	0	0	0	0	0	0	0	0	0	7	7	6	2	8	17	18	23	20	3	89		
5182	Einmietbetrug	G	87	0	0	0	0	0	0	0	0	0	4	4	7	4	11	25	15	18	11	3	83		
5182	Einmietbetrug	M	67	0	0	0	0	0	0	0	0	0	3	3	5	2	7	22	13	12	7	3	64		
5182	Einmietbetrug	W	20	0	0	0	0	0	0	0	0	0	1	1	2	2	4	3	2	6	4	0	19		
5183	Kontoeröffn./Überweis.-betr.	G	348	0	0	0	0	0	0	0	5	5	28	33	27	33	60	59	81	71	32	12	315		
5183	Kontoeröffn./Überweis.-betr.	M	279	0	0	0	0	0	0	0	4	4	23	27	21	28	49	46	69	57	24	7	252		
5183	Kontoeröffn./Überweis.-betr.	W	69	0	0	0	0	0	0	0	1	1	5	6	6	5	11	13	12	14	8	5	63		
5184	Zechbetrug	G	181	0	0	0	0	0	0	3	0	3	5	8	6	12	18	18	45	49	29	14	173		
5184	Zechbetrug	M	150	0	0	0	0	0	0	3	0	3	4	7	5	11	16	13	39	40	23	12	143		
5184	Zechbetrug	W	31	0	0	0	0	0	0	0	0	0	1	1	1	1	2	5	6	9	6	2	30		
5188	Kreditvermittlungsbetrug	G	12	0	0	0	0	0	0	0	0	0	0	0	1	1	2	1	3	3	0	3	12		
5188	Kreditvermittlungsbetrug	M	7	0	0	0	0	0	0	0	0	0	0	0	0	1	1	1	3	0	0	2	7		
5188	Kreditvermittlungsbetrug	W	5	0	0	0	0	0	0	0	0	0	0	0	1	0	1	0	0	3	0	1	5		
5189	Sonstige Betrugsarten	G	3661	0	0	1	2	15	18	130	210	340	462	820	282	316	598	564	733	527	285	134	2841		
5189	Sonstige Betrugsarten	M	2424	0	0	1	2	6	9	71	140	211	286	506	191	192	383	347	512	376	211	89	1918		
5189	Sonstige Betrugsarten	W	1237	0	0	0	0	9	9	59	70	129	176	314	91	124	215	217	221	151	74	45	923		
5200	Veruntreuungen	G	303	0	0	0	0	0	0	0	1	1	10	11	5	9	14	22	67	82	69	38	292		
5200	Veruntreuungen	M	226	0	0	0	0	0	0	0	1	1	5	6	3	7	10	12	52	64	53	29	220		
5200	Veruntreuungen	W	77	0	0	0	0	0	0	0	0	0	5	5	2	2	4	10	15	18	16	9	72		
5210	Untreue	G	142	0	0	0	0	0	0	0	0	0	3	3	1	0	1	8	22	39	40	29	139		
5210	Untreue	M	101	0	0	0	0	0	0	0	0	0	2	2	0	0	0	5	15	28	30	21	99		
5210	Untreue	W	41	0	0	0	0	0	0	0	0	0	1	1	1	0	1	3	7	11	10	8	40		

Schlüsselzahl der Tat	Straftat	SEXS	Tatverdächtige gesamt	Kinder							Jugendliche			Heranwachsende 18 bis unter 21	gesamt Spalten 10,13,14	Erwachsene ab 21 Jahre									
				6	8	10	12	gesamt Spalten	14	16	gesamt Spalten	21	23			gesamt Spalten	25	30	40	50	60	gesamt Spalten			
				6	8	10	12	14	5 - 9	16	18	11 + 12	23			25	16,17	30	40	50	60	älter	18 - 23		
1	2	3	4	5	6	7	8	9	10	11	12	13	14	15	16	17	18	19	20	21	22	23	24		
5211	Untreue bei Kapitalanlageges.	G	7	0	0	0	0	0	0	0	0	0	0	0	0	0	0	0	0	1	2	3	1	7	
5211	Untreue bei Kapitalanlageges.	M	6	0	0	0	0	0	0	0	0	0	0	0	0	0	0	0	0	1	1	3	1	6	
5211	Untreue bei Kapitalanlageges.	W	1	0	0	0	0	0	0	0	0	0	0	0	0	0	0	0	0	0	1	0	0	1	
5220	Vorenth./Veruntr. v. Arb-entg.	G	103	0	0	0	0	0	0	0	0	0	0	0	0	1	5	6	5	30	36	18	8	103	
5220	Vorenth./Veruntr. v. Arb-entg.	M	87	0	0	0	0	0	0	0	0	0	0	0	0	1	4	5	3	24	32	16	7	87	
5220	Vorenth./Veruntr. v. Arb-entg.	W	16	0	0	0	0	0	0	0	0	0	0	0	0	0	1	1	2	6	4	2	1	16	
5230	Missbr. v. Scheck-/Kreditkart.	G	59	0	0	0	0	0	0	0	0	1	1	7	8	3	4	7	10	15	7	11	1	51	
5230	Missbr. v. Scheck-/Kreditkart.	M	38	0	0	0	0	0	0	0	0	1	1	3	4	2	3	5	4	13	4	7	1	34	
5230	Missbr. v. Scheck-/Kreditkart.	W	21	0	0	0	0	0	0	0	0	0	0	4	4	1	1	2	6	2	3	4	0	17	
5300	Unterschlagung	G	1922	0	3	2	1	21	27	60	103	163	153	343	127	138	265	283	453	317	173	88	1579		
5300	Unterschlagung	M	1425	0	3	2	1	14	20	50	79	129	108	257	94	103	197	210	345	237	116	63	1168		
5300	Unterschlagung	W	497	0	0	0	0	7	7	10	24	34	45	86	33	35	68	73	108	80	57	25	411		
5310	Unterschlagung von Kfz	G	217	0	0	0	0	0	0	1	1	2	8	10	5	5	10	33	66	61	23	14	207		
5310	Unterschlagung von Kfz	M	191	0	0	0	0	0	0	1	0	1	4	5	5	5	10	30	59	55	19	13	186		
5310	Unterschlagung von Kfz	W	26	0	0	0	0	0	0	0	1	1	4	5	0	0	0	3	7	6	4	1	21		
5400	Urkundenfälschung	G	1241	0	0	0	2	4	6	33	131	164	136	306	58	72	130	171	257	213	102	62	935		
5400	Urkundenfälschung	M	917	0	0	0	1	4	5	21	64	85	83	173	36	53	89	142	210	175	77	51	744		
5400	Urkundenfälschung	W	324	0	0	0	1	0	1	12	67	79	53	133	22	19	41	29	47	38	25	11	191		
5410	Fälsch. techn. Aufzeichnungen	G	12	0	0	0	0	0	0	0	0	0	0	0	0	0	0	1	7	2	2	0	12		
5410	Fälsch. techn. Aufzeichnungen	M	12	0	0	0	0	0	0	0	0	0	0	0	0	0	0	1	7	2	2	0	12		
5420	Fälschung zur Erlangung v. BtM	G	18	0	0	0	0	0	0	0	0	0	0	0	0	1	1	3	5	5	3	1	18		
5420	Fälschung zur Erlangung v. BtM	M	14	0	0	0	0	0	0	0	0	0	0	0	0	1	1	1	5	3	3	1	14		
5420	Fälschung zur Erlangung v. BtM	W	4	0	0	0	0	0	0	0	0	0	0	0	0	0	0	2	0	2	0	0	4		
5430	F. Daten/T. Rechtsverk. bei DV	G	11	0	0	0	0	2	2	1	0	1	1	4	0	0	0	1	4	1	1	0	7		
5430	F. Daten/T. Rechtsverk. bei DV	M	11	0	0	0	0	2	2	1	0	1	1	4	0	0	0	1	4	1	1	0	7		
5500	Geld-/Wertezeichenfälschung pp.	G	41	0	0	0	0	0	0	0	3	3	2	5	1	10	11	8	9	6	2	0	36		
5500	Geld-/Wertezeichenfälschung pp.	M	30	0	0	0	0	0	0	0	3	3	2	5	0	8	8	6	6	5	0	0	25		
5500	Geld-/Wertezeichenfälschung pp.	W	11	0	0	0	0	0	0	0	0	0	0	0	1	2	3	2	3	1	2	0	11		
5510	Geld-/Wertezeichenfälschung	G	10	0	0	0	0	0	0	0	1	1	0	1	0	5	5	0	1	2	1	0	9		
5510	Geld-/Wertezeichenfälschung	M	6	0	0	0	0	0	0	0	1	1	0	1	0	4	4	0	0	1	0	0	5		
5510	Geld-/Wertezeichenfälschung	W	4	0	0	0	0	0	0	0	0	0	0	0	0	1	1	0	1	1	1	0	4		
5520	Inverkehrbringen v. Falschgeld	G	26	0	0	0	0	0	0	0	1	1	2	3	0	7	7	3	6	5	2	0	23		
5520	Inverkehrbringen v. Falschgeld	M	20	0	0	0	0	0	0	0	1	1	2	3	0	6	6	2	4	5	0	0	17		
5520	Inverkehrbringen v. Falschgeld	W	6	0	0	0	0	0	0	0	0	0	0	0	0	1	1	1	2	0	2	0	6		
5530	F. Zahl-kart./Scheck/Wechsel	G	13	0	0	0	0	0	0	0	1	1	0	1	1	3	4	5	3	0	0	0	12		
5530	F. Zahl-kart./Scheck/Wechsel	M	9	0	0	0	0	0	0	0	1	1	0	1	0	2	2	4	2	0	0	0	8		
5530	F. Zahl-kart./Scheck/Wechsel	W	4	0	0	0	0	0	0	0	0	0	0	0	1	1	2	1	1	0	0	0	4		





Schlüsselzahl der Tat	Straftat	SEX	Tatverdächtige gesamt	Kinder							Jugendliche			Heranwachsende 18 bis unter 21	gesamt Spalten 10,13,14	Erwachsene ab 21 Jahre									
				6	8	10	12	gesamt Spalten	14	16	gesamt Spalten	21	23			gesamt Spalten	25	30	40	50	60	gesamt Spalten			
				6	8	10	12	14	5 - 9	16	18	11 + 12	23			25	16,17	30	40	50	60	älter	18 - 23		
1	2	3	4	5	6	7	8	9	10	11	12	13	14	15	16	17	18	19	20	21	22	23	24		
6230	Landfriedensbruch	G	84	0	0	0	0	0	0	0	0	6	6	33	39	11	11	22	13	9	1	0	0	45	
6230	Landfriedensbruch	M	76	0	0	0	0	0	0	0	0	6	6	32	38	10	10	20	10	7	1	0	0	38	
6230	Landfriedensbruch	W	8	0	0	0	0	0	0	0	0	0	0	1	1	1	1	2	3	2	0	0	0	7	
6240	Vortäuschen einer Straftat	G	277	0	0	1	2	1	4	13	13	26	38	68	26	24	50	26	54	46	22	11	209		
6240	Vortäuschen einer Straftat	M	196	0	0	0	1	0	1	6	9	15	30	46	15	16	31	16	46	36	13	8	150		
6240	Vortäuschen einer Straftat	W	81	0	0	1	1	1	3	7	4	11	8	22	11	8	19	10	8	10	9	3	59		
6241	Vortäuschen eines Raubes	G	66	0	0	0	1	0	1	5	8	13	12	26	4	5	9	6	10	8	5	2	40		
6241	Vortäuschen eines Raubes	M	55	0	0	0	0	0	0	5	6	11	11	22	3	4	7	4	10	7	3	2	33		
6241	Vortäuschen eines Raubes	W	11	0	0	0	1	0	1	0	2	2	1	4	1	1	2	2	0	1	2	0	7		
6242	Vortäuschen eines Diebstahls	G	44	0	0	0	0	0	0	0	0	0	5	5	5	3	8	3	14	7	3	4	39		
6242	Vortäuschen eines Diebstahls	M	33	0	0	0	0	0	0	0	0	0	4	4	3	2	5	2	12	6	1	3	29		
6242	Vortäuschen eines Diebstahls	W	11	0	0	0	0	0	0	0	0	0	1	1	2	1	3	1	2	1	2	1	10		
6260	Gewaltdarstellung	G	6	0	0	0	1	0	1	0	0	0	0	1	0	0	0	2	2	1	0	0	5		
6260	Gewaltdarstellung	M	5	0	0	0	1	0	1	0	0	0	0	1	0	0	0	2	1	1	0	0	4		
6260	Gewaltdarstellung	W	1	0	0	0	0	0	0	0	0	0	0	0	0	0	0	0	1	0	0	0	1		
6261	Schriften an Pers. u. 18 Jahre	G	4	0	0	0	1	0	1	0	0	0	0	1	0	0	0	1	2	0	0	0	3		
6261	Schriften an Pers. u. 18 Jahre	M	3	0	0	0	1	0	1	0	0	0	0	1	0	0	0	1	1	0	0	0	2		
6261	Schriften an Pers. u. 18 Jahre	W	1	0	0	0	0	0	0	0	0	0	0	0	0	0	0	0	1	0	0	0	1		
6270	Volksverhetzung	G	13	0	0	0	0	0	0	0	1	1	2	3	0	0	0	0	1	3	2	4	10		
6270	Volksverhetzung	M	11	0	0	0	0	0	0	0	1	1	2	3	0	0	0	0	1	2	1	4	8		
6270	Volksverhetzung	W	2	0	0	0	0	0	0	0	0	0	0	0	0	0	0	0	0	1	1	0	2		
6300	Begün/Strafvereit/Hehler/Geldw	G	728	0	0	0	0	0	0	15	42	57	86	143	41	65	106	114	179	103	58	25	585		
6300	Begün/Strafvereit/Hehler/Geldw	M	617	0	0	0	0	0	0	14	32	46	73	119	35	55	90	100	154	87	46	21	498		
6300	Begün/Strafvereit/Hehler/Geldw	W	111	0	0	0	0	0	0	1	10	11	13	24	6	10	16	14	25	16	12	4	87		
6310	Hehlerei von Kfz	G	31	0	0	0	0	0	0	0	0	0	2	2	2	3	5	3	10	7	4	0	29		
6310	Hehlerei von Kfz	M	27	0	0	0	0	0	0	0	0	0	1	1	1	3	4	3	8	7	4	0	26		
6310	Hehlerei von Kfz	W	4	0	0	0	0	0	0	0	0	0	1	1	1	0	1	0	2	0	0	0	3		
6311	Gewerbsmäßige Hehlerei v. Kfz.	G	7	0	0	0	0	0	0	0	0	0	0	0	0	0	0	0	4	3	0	0	7		
6311	Gewerbsmäßige Hehlerei v. Kfz.	M	6	0	0	0	0	0	0	0	0	0	0	0	0	0	0	0	3	3	0	0	6		
6311	Gewerbsmäßige Hehlerei v. Kfz.	W	1	0	0	0	0	0	0	0	0	0	0	0	0	0	0	1	0	0	0	1	1		
6313	Gewerbsm. Bandenhehl. v. Kfz.	G	2	0	0	0	0	0	0	0	0	0	0	0	0	1	1	0	0	1	0	0	2		
6313	Gewerbsm. Bandenhehl. v. Kfz.	M	2	0	0	0	0	0	0	0	0	0	0	0	0	1	1	0	0	1	0	0	2		
6320	Sonstige Hehlerei	G	558	0	0	0	0	0	0	15	38	53	74	127	37	50	87	85	138	78	34	9	431		
6320	Sonstige Hehlerei	M	492	0	0	0	0	0	0	14	31	45	65	110	34	42	76	77	123	68	30	8	382		
6320	Sonstige Hehlerei	W	66	0	0	0	0	0	0	1	7	8	9	17	3	8	11	8	15	10	4	1	49		
6321	Sonst. gewerbsmäßige Hehlerei	G	45	0	0	0	0	0	0	0	1	1	2	3	2	3	5	6	15	12	3	1	42		
6321	Sonst. gewerbsmäßige Hehlerei	M	43	0	0	0	0	0	0	0	1	1	2	3	2	3	5	5	15	11	3	1	40		
6321	Sonst. gewerbsmäßige Hehlerei	W	2	0	0	0	0	0	0	0	0	0	0	0	0	0	0	1	0	1	0	0	2		

Schlüsselzahl der Tat	Straftat	SEX	Tatverdächtige gesamt	Kinder							Jugendliche			Heranwachsende 18 bis unter 21	Erwachsene ab 21 Jahre									
				6	8	10	12	gesamt Spalten	14	16	gesamt Spalten	21	23		gesamt Spalten	25	30	40	50	60	gesamt Spalten			
				6	8	10	12	14	5 - 9	16	18	11 + 12	23		25	16,17	30	40	50	60	älter	18 - 23		
1	2	3	4	5	6	7	8	9	10	11	12	13	14	15	16	17	18	19	20	21	22	23	24	
6322	Sonstige Bandenhehlerei	G	10	0	0	0	0	0	0	0	0	0	0	0	0	0	0	0	4	2	2	1	1	10
6322	Sonstige Bandenhehlerei	M	8	0	0	0	0	0	0	0	0	0	0	0	0	0	0	0	4	1	1	1	1	8
6322	Sonstige Bandenhehlerei	W	2	0	0	0	0	0	0	0	0	0	0	0	0	0	0	0	1	1	0	0	2	
6323	Sonst. gewerbsm. Bandenhehler.	G	7	0	0	0	0	0	0	0	0	0	0	0	0	0	0	0	4	3	0	0	7	
6323	Sonst. gewerbsm. Bandenhehler.	M	7	0	0	0	0	0	0	0	0	0	0	0	0	0	0	0	4	3	0	0	7	
6330	Geldw/Verschl. unr. Verm-werte	G	107	0	0	0	0	0	0	0	1	1	6	7	1	11	12	21	21	16	15	15	100	
6330	Geldw/Verschl. unr. Verm-werte	M	79	0	0	0	0	0	0	0	0	0	4	4	0	9	9	16	17	11	10	12	75	
6330	Geldw/Verschl. unr. Verm-werte	W	28	0	0	0	0	0	0	0	1	1	2	3	1	2	3	5	4	5	5	3	25	
6400	Brandstift/Herbeif. Brandgef.	G	181	1	1	0	2	3	7	9	10	19	11	37	7	9	16	19	27	37	15	30	144	
6400	Brandstift/Herbeif. Brandgef.	M	147	0	1	0	2	3	6	5	8	13	11	30	7	9	16	16	22	33	12	18	117	
6400	Brandstift/Herbeif. Brandgef.	W	34	1	0	0	0	0	1	4	2	6	0	7	0	0	0	3	5	4	3	12	27	
6410	Vors. Brandstift/Herbeif -gef	G	94	0	0	0	1	2	3	4	9	13	10	26	5	7	12	9	18	17	6	6	68	
6410	Vors. Brandstift/Herbeif -gef	M	84	0	0	0	1	2	3	4	7	11	10	24	5	7	12	8	15	16	4	5	60	
6410	Vors. Brandstift/Herbeif -gef	W	10	0	0	0	0	0	0	0	2	2	0	2	0	0	0	1	3	1	2	1	8	
6500	Wettbew.-/Korrupt.-/Amtsdel.	G	319	0	0	0	0	0	0	1	0	1	0	1	0	9	9	27	79	122	55	26	318	
6500	Wettbew.-/Korrupt.-/Amtsdel.	M	262	0	0	0	0	0	0	0	0	0	0	0	0	6	6	24	64	105	46	17	262	
6500	Wettbew.-/Korrupt.-/Amtsdel.	W	57	0	0	0	0	0	0	1	0	1	0	1	0	3	3	3	15	17	9	9	56	
6510	Vorteilsannahme/Bestechlichk.	G	18	0	0	0	0	0	0	0	0	0	0	0	0	0	0	0	2	11	5	0	18	
6510	Vorteilsannahme/Bestechlichk.	M	14	0	0	0	0	0	0	0	0	0	0	0	0	0	0	0	2	7	5	0	14	
6510	Vorteilsannahme/Bestechlichk.	W	4	0	0	0	0	0	0	0	0	0	0	0	0	0	0	0	0	4	0	0	4	
6511	Vorteilsannahme	G	8	0	0	0	0	0	0	0	0	0	0	0	0	0	0	0	0	6	2	0	8	
6511	Vorteilsannahme	M	5	0	0	0	0	0	0	0	0	0	0	0	0	0	0	0	0	3	2	0	5	
6511	Vorteilsannahme	W	3	0	0	0	0	0	0	0	0	0	0	0	0	0	0	0	0	3	0	0	3	
6512	Bestechlichkeit	G	7	0	0	0	0	0	0	0	0	0	0	0	0	0	0	0	2	3	2	0	7	
6512	Bestechlichkeit	M	7	0	0	0	0	0	0	0	0	0	0	0	0	0	0	0	2	3	2	0	7	
6513	Bestechl. (gew./Bandenmitgl.)	G	1	0	0	0	0	0	0	0	0	0	0	0	0	0	0	0	0	1	0	0	1	
6513	Bestechl. (gew./Bandenmitgl.)	M	1	0	0	0	0	0	0	0	0	0	0	0	0	0	0	0	0	1	0	0	1	
6514	Bestechl. (sonst. schw. Fälle)	G	2	0	0	0	0	0	0	0	0	0	0	0	0	0	0	0	2	0	0	0	2	
6514	Bestechl. (sonst. schw. Fälle)	M	1	0	0	0	0	0	0	0	0	0	0	0	0	0	0	0	1	0	0	0	1	
6514	Bestechl. (sonst. schw. Fälle)	W	1	0	0	0	0	0	0	0	0	0	0	0	0	0	0	0	1	0	0	0	1	
6520	Vorteilsgewährung / Bestechung	G	33	0	0	0	0	0	0	0	0	0	0	0	0	1	1	3	6	14	5	4	33	
6520	Vorteilsgewährung / Bestechung	M	26	0	0	0	0	0	0	0	0	0	0	0	0	0	0	3	4	13	4	2	26	
6520	Vorteilsgewährung / Bestechung	W	7	0	0	0	0	0	0	0	0	0	0	0	0	1	1	0	2	1	1	2	7	
6521	Vorteilsgewährung	G	8	0	0	0	0	0	0	0	0	0	0	0	0	0	0	0	1	6	1	0	8	
6521	Vorteilsgewährung	M	8	0	0	0	0	0	0	0	0	0	0	0	0	0	0	0	1	6	1	0	8	
6522	Bestechung	G	14	0	0	0	0	0	0	0	0	0	0	0	0	1	1	2	4	4	3	0	14	
6522	Bestechung	M	10	0	0	0	0	0	0	0	0	0	0	0	0	0	0	2	3	3	2	0	10	
6522	Bestechung	W	4	0	0	0	0	0	0	0	0	0	0	0	0	1	1	0	1	1	1	0	4	

Schlüsselzahl der Tat	Straftat	SEX	Tatverdächtige gesamt	Kinder							Jugendliche			Heranwachsende 18 bis unter 21	gesamt Spalten 10,13,14	Erwachsene ab 21 Jahre									
				6	8	10	12	gesamt Spalten	14	16	gesamt Spalten	21	23			gesamt Spalten	25	30	40	50	60	gesamt Spalten			
				6	8	10	12	14	5 - 9	16	18	11 + 12	23			25	16,17	30	40	50	60	älter	18 - 23		
1	2	3	4	5	6	7	8	9	10	11	12	13	14	15	16	17	18	19	20	21	22	23	24		
6524	Bestechu. (sonst. schw. Fälle)	G	11	0	0	0	0	0	0	0	0	0	0	0	0	0	0	0	1	1	4	1	4	11	
6524	Bestechu. (sonst. schw. Fälle)	M	8	0	0	0	0	0	0	0	0	0	0	0	0	0	0	0	1	0	4	1	2	8	
6524	Bestechu. (sonst. schw. Fälle)	W	3	0	0	0	0	0	0	0	0	0	0	0	0	0	0	0	0	1	0	0	2	3	
6550	Sonstige Straftaten im Amt	G	186	0	0	0	0	0	0	1	0	1	0	1	0	7	7	23	54	67	28	6	185		
6550	Sonstige Straftaten im Amt	M	151	0	0	0	0	0	0	0	0	0	0	0	0	6	6	20	45	57	22	1	151		
6550	Sonstige Straftaten im Amt	W	35	0	0	0	0	0	0	1	0	1	0	1	0	1	1	3	9	10	6	5	34		
6551	Körperverletzung im Amt	G	155	0	0	0	0	0	0	1	0	1	0	1	0	7	7	18	46	59	18	6	154		
6551	Körperverletzung im Amt	M	132	0	0	0	0	0	0	0	0	0	0	0	0	6	6	16	40	54	15	1	132		
6551	Körperverletzung im Amt	W	23	0	0	0	0	0	0	1	0	1	0	1	0	1	1	2	6	5	3	5	22		
6552	Verletz. d. Dienstgeheimnisses	G	6	0	0	0	0	0	0	0	0	0	0	0	0	0	0	2	0	2	2	0	6		
6552	Verletz. d. Dienstgeheimnisses	M	5	0	0	0	0	0	0	0	0	0	0	0	0	0	0	2	0	1	2	0	5		
6552	Verletz. d. Dienstgeheimnisses	W	1	0	0	0	0	0	0	0	0	0	0	0	0	0	0	0	0	1	0	0	1		
6560	Wettb.-beschr. Abspr./Ausschr.	G	2	0	0	0	0	0	0	0	0	0	0	0	0	0	0	0	0	2	0	0	2		
6560	Wettb.-beschr. Abspr./Ausschr.	M	1	0	0	0	0	0	0	0	0	0	0	0	0	0	0	0	0	1	0	0	1		
6560	Wettb.-beschr. Abspr./Ausschr.	W	1	0	0	0	0	0	0	0	0	0	0	0	0	0	0	0	0	1	0	0	1		
6570	Bestechl./Bestechu-gesch. Verk.	G	84	0	0	0	0	0	0	0	0	0	0	0	0	2	2	1	18	29	18	16	84		
6570	Bestechl./Bestechu-gesch. Verk.	M	72	0	0	0	0	0	0	0	0	0	0	0	0	0	0	1	13	28	16	14	72		
6570	Bestechl./Bestechu-gesch. Verk.	W	12	0	0	0	0	0	0	0	0	0	0	0	0	2	2	0	5	1	2	2	12		
6571	Bestechl./Bestechu-gesch. Verk.	G	53	0	0	0	0	0	0	0	0	0	0	0	0	2	2	1	9	21	11	9	53		
6571	Bestechl./Bestechu-gesch. Verk.	M	46	0	0	0	0	0	0	0	0	0	0	0	0	0	0	1	7	20	10	8	46		
6571	Bestechl./Bestechu-gesch. Verk.	W	7	0	0	0	0	0	0	0	0	0	0	0	0	2	2	0	2	1	1	1	7		
6572	- § 300 Satz 2 Nr. 2 StGB	G	18	0	0	0	0	0	0	0	0	0	0	0	0	0	0	0	6	5	4	3	18		
6572	- § 300 Satz 2 Nr. 2 StGB	M	16	0	0	0	0	0	0	0	0	0	0	0	0	0	0	0	4	5	4	3	16		
6572	- § 300 Satz 2 Nr. 2 StGB	W	2	0	0	0	0	0	0	0	0	0	0	0	0	0	0	0	2	0	0	0	2		
6573	- § 300 Satz 2 Nr. 1 StGB	G	13	0	0	0	0	0	0	0	0	0	0	0	0	0	0	0	3	3	3	4	13		
6573	- § 300 Satz 2 Nr. 1 StGB	M	10	0	0	0	0	0	0	0	0	0	0	0	0	0	0	0	2	3	2	3	10		
6573	- § 300 Satz 2 Nr. 1 StGB	W	3	0	0	0	0	0	0	0	0	0	0	0	0	0	0	0	1	0	1	1	3		
6600	Strafbarer Eigennutz	G	47	0	0	0	0	1	1	1	0	1	2	4	4	4	8	4	14	11	3	3	43		
6600	Strafbarer Eigennutz	M	44	0	0	0	0	1	1	1	0	1	2	4	4	4	8	4	12	11	3	2	40		
6600	Strafbarer Eigennutz	W	3	0	0	0	0	0	0	0	0	0	0	0	0	0	0	0	2	0	0	1	3		
6610	Unerlaubtes Glücksspiel	G	3	0	0	0	0	0	0	0	0	0	0	0	0	0	0	0	2	1	0	0	3		
6610	Unerlaubtes Glücksspiel	M	3	0	0	0	0	0	0	0	0	0	0	0	0	0	0	0	2	1	0	0	3		
6620	Wilderei	G	21	0	0	0	0	1	1	1	0	1	1	3	3	3	6	3	3	4	2	0	18		
6620	Wilderei	M	21	0	0	0	0	1	1	1	0	1	1	3	3	3	6	3	3	4	2	0	18		
6621	Jagdwilderei	G	1	0	0	0	0	0	0	0	0	0	0	0	0	0	0	0	1	0	0	0	1		
6621	Jagdwilderei	M	1	0	0	0	0	0	0	0	0	0	0	0	0	0	0	0	1	0	0	0	1		

Schlüsselzahl der Tat	Straftat	SEX	Tatverdächtige gesamt	Kinder							Jugendliche			Heranwachsende 18 bis unter 21	gesamt Spalten 10,13,14	Erwachsene ab 21 Jahre									
				6	8	10	12	gesamt Spalten	14	16	gesamt Spalten	21	23			gesamt Spalten	25	30	40	50	60	gesamt Spalten			
				6	8	10	12	14	5 - 9	16	18	11 + 12	23			25	16,17	30	40	50	60	60 und älter	18 - 23		
1	2	3	4	5	6	7	8	9	10	11	12	13	14	15	16	17	18	19	20	21	22	23	24		
6630	Wucher	G	9	0	0	0	0	0	0	0	0	0	1	1	1	1	2	0	2	3	0	1	8		
6630	Wucher	M	8	0	0	0	0	0	0	0	0	0	1	1	1	1	2	0	2	3	0	0	7		
6630	Wucher	W	1	0	0	0	0	0	0	0	0	0	0	0	0	0	0	0	0	0	0	1	1		
6700	Sonstige Straftaten gemäß StGB	G	10305	9	27	59	89	185	369	422	488	910	831	2110	565	558	1123	1259	2091	1888	1055	779	8195		
6700	Sonstige Straftaten gemäß StGB	M	8033	7	26	48	78	141	300	339	410	749	681	1730	456	437	893	992	1611	1441	801	565	6303		
6700	Sonstige Straftaten gemäß StGB	W	2272	2	1	11	11	44	69	83	78	161	150	380	109	121	230	267	480	447	254	214	1892		
6710	Verletzung Unterhaltspflicht	G	185	0	0	0	0	0	0	0	0	0	2	2	1	1	2	12	64	73	28	4	183		
6710	Verletzung Unterhaltspflicht	M	175	0	0	0	0	0	0	0	0	0	2	2	1	1	2	12	60	69	26	4	173		
6710	Verletzung Unterhaltspflicht	W	10	0	0	0	0	0	0	0	0	0	0	0	0	0	0	4	4	2	0	0	10		
6720	Verl. Fürsorge-/Erziehungspf.	G	60	0	0	0	0	0	0	0	0	0	1	1	3	2	5	8	24	15	7	0	59		
6720	Verl. Fürsorge-/Erziehungspf.	M	17	0	0	0	0	0	0	0	0	0	0	0	1	1	2	3	5	4	3	0	17		
6720	Verl. Fürsorge-/Erziehungspf.	W	43	0	0	0	0	0	0	0	0	0	1	1	2	1	3	5	19	11	4	0	42		
6730	Beleidigung	G	5586	1	0	13	24	72	110	153	174	327	358	795	290	285	575	657	1219	1148	661	531	4791		
6730	Beleidigung	M	4109	0	0	9	20	46	75	104	126	230	273	578	219	213	432	491	904	853	469	382	3531		
6730	Beleidigung	W	1477	1	0	4	4	26	35	49	48	97	85	217	71	72	143	166	315	295	192	149	1260		
6731	Beleidigung auf sex. Grundlage	G	785	0	0	6	12	30	48	42	46	88	55	191	42	31	73	91	182	137	69	42	594		
6731	Beleidigung auf sex. Grundlage	M	662	0	0	6	9	21	36	36	44	80	41	157	33	24	57	79	153	123	53	40	505		
6731	Beleidigung auf sex. Grundlage	W	123	0	0	0	3	9	12	6	2	8	14	34	9	7	16	12	29	14	16	2	89		
6740	Sachbeschädigung	G	3564	8	23	44	59	110	244	254	293	547	413	1204	243	253	496	483	603	437	214	127	2360		
6740	Sachbeschädigung	M	3081	7	22	38	54	93	214	223	267	490	377	1081	224	216	440	413	513	351	187	96	2000		
6740	Sachbeschädigung	W	483	1	1	6	5	17	30	31	26	57	36	123	19	37	56	70	90	86	27	31	360		
6741	Sachbeschädigung an Kfz	G	753	5	9	14	8	17	53	28	63	91	97	241	43	44	87	101	134	106	51	33	512		
6741	Sachbeschädigung an Kfz	M	656	4	8	13	8	15	48	22	58	80	90	218	39	39	78	86	113	88	47	26	438		
6741	Sachbeschädigung an Kfz	W	97	1	1	1	0	2	5	6	5	11	7	23	4	5	9	15	21	18	4	7	74		
6742	Datenveränder./Computersabot.	G	22	0	0	0	0	0	0	0	1	1	2	3	2	2	4	2	9	3	1	0	19		
6742	Datenveränder./Computersabot.	M	17	0	0	0	0	0	0	0	1	1	1	2	1	2	3	2	8	1	1	0	15		
6742	Datenveränder./Computersabot.	W	5	0	0	0	0	0	0	0	0	0	1	1	1	0	1	0	1	2	0	0	4		
6743	Sonst Sachb auf Str./Weg/Platz	G	648	2	2	5	14	27	50	72	80	152	124	326	68	44	112	82	66	38	14	10	322		
6743	Sonst Sachb auf Str./Weg/Platz	M	598	2	2	3	13	23	43	66	77	143	118	304	65	39	104	75	59	34	13	9	294		
6743	Sonst Sachb auf Str./Weg/Platz	W	50	0	0	2	1	4	7	6	3	9	6	22	3	5	8	7	7	4	1	1	28		
6745	Zerstörung wichtiger Arbeitsm.	G	3	0	0	0	0	0	0	0	0	0	1	1	1	0	1	0	0	0	1	0	2		
6745	Zerstörung wichtiger Arbeitsm.	M	3	0	0	0	0	0	0	0	0	0	1	1	1	0	1	0	0	0	1	0	2		
6750	Sprengstoff-/Strahlungsverbr.	G	8	0	0	0	0	0	0	0	0	0	1	1	3	1	4	2	1	0	0	0	7		
6750	Sprengstoff-/Strahlungsverbr.	M	8	0	0	0	0	0	0	0	0	0	1	1	3	1	4	2	1	0	0	0	7		
6752	Herbeif. Sprengstoffexplosion	G	8	0	0	0	0	0	0	0	0	0	1	1	3	1	4	2	1	0	0	0	7		
6752	Herbeif. Sprengstoffexplosion	M	8	0	0	0	0	0	0	0	0	0	1	1	3	1	4	2	1	0	0	0	7		

Schlüsselzahl der Tat	Straftat	SEX	Tatverdächtige gesamt	Kinder							Jugendliche			Heranwachsende 18 bis unter 21	gesamt Spalten 10,13,14	Erwachsene ab 21 Jahre									
				6	8	10	12	gesamt Spalten	14	16	gesamt Spalten	21	23			gesamt Spalten	25	30	40	50	60	gesamt Spalten			
				6	8	10	12	14	5 - 9	16	18	11 + 12	23			25	16,17	30	40	50	60	älter	18 - 23		
1	2	3	4	5	6	7	8	9	10	11	12	13	14	15	16	17	18	19	20	21	22	23	24		
6760	Straftaten gegen die Umwelt	G	337	0	0	1	1	0	2	2	0	2	4	8	3	6	9	36	81	97	55	51	329		
6760	Straftaten gegen die Umwelt	M	304	0	0	1	1	0	2	2	0	2	4	8	3	6	9	32	71	87	51	46	296		
6760	Straftaten gegen die Umwelt	W	33	0	0	0	0	0	0	0	0	0	0	0	0	0	0	4	10	4	5	33			
6761	Gewässerverunreinigung	G	76	0	0	0	0	0	0	1	0	1	1	2	0	3	3	7	13	24	17	10	74		
6761	Gewässerverunreinigung	M	74	0	0	0	0	0	0	1	0	1	1	2	0	3	3	7	13	22	17	10	72		
6761	Gewässerverunreinigung	W	2	0	0	0	0	0	0	0	0	0	0	0	0	0	0	0	0	2	0	0	2		
6762	Luftverunreinigung	G	4	0	0	0	0	0	0	0	0	0	0	0	0	0	0	0	1	1	0	2	4		
6762	Luftverunreinigung	M	4	0	0	0	0	0	0	0	0	0	0	0	0	0	0	0	1	1	0	2	4		
6764	Unerl Umg. gef. Abf. 326 I+III	G	166	0	0	1	1	0	2	0	0	0	1	3	2	3	5	16	37	51	23	31	163		
6764	Unerl Umg. gef. Abf. 326 I+III	M	143	0	0	1	1	0	2	0	0	0	1	3	2	3	5	13	30	46	20	26	140		
6764	Unerl Umg. gef. Abf. 326 I+III	W	23	0	0	0	0	0	0	0	0	0	0	0	0	0	0	3	7	5	3	5	23		
6765	Unerl. Betreiben von Anlagen	G	6	0	0	0	0	0	0	0	0	0	0	0	0	0	0	0	0	1	4	1	6		
6765	Unerl. Betreiben von Anlagen	M	5	0	0	0	0	0	0	0	0	0	0	0	0	0	0	0	0	1	3	1	5		
6765	Unerl. Betreiben von Anlagen	W	1	0	0	0	0	0	0	0	0	0	0	0	0	0	0	0	0	0	1	0	1		
6766	Unerl. Umg. radioakt Stoffe pp	G	3	0	0	0	0	0	0	0	0	0	0	0	0	0	0	0	0	1	1	1	3		
6766	Unerl. Umg. radioakt Stoffe pp	M	3	0	0	0	0	0	0	0	0	0	0	0	0	0	0	0	0	1	1	1	3		
6768	Abfallein-, -aus- und -durchf.	G	64	0	0	0	0	0	0	0	0	0	0	0	0	0	0	12	25	15	9	3	64		
6768	Abfallein-, -aus- und -durchf.	M	59	0	0	0	0	0	0	0	0	0	0	0	0	0	0	11	24	12	9	3	59		
6768	Abfallein-, -aus- und -durchf.	W	5	0	0	0	0	0	0	0	0	0	0	0	0	0	0	1	1	3	0	0	5		
6780	§§ 202a, 202b, 202c StGB	G	57	0	0	0	0	2	2	0	2	2	5	9	2	4	6	9	22	5	5	1	48		
6780	§§ 202a, 202b, 202c StGB	M	45	0	0	0	0	2	2	0	2	2	3	7	2	2	4	8	16	4	5	1	38		
6780	§§ 202a, 202b, 202c StGB	W	12	0	0	0	0	0	0	0	0	0	2	2	0	2	2	1	6	1	0	0	10		
7000	Strafrechtliche Nebengesetze	G	11283	5	3	4	6	37	55	386	831	1217	1334	2606	791	894	1685	1973	2725	1371	566	357	8677		
7000	Strafrechtliche Nebengesetze	M	9677	4	3	2	4	32	45	320	748	1068	1220	2333	691	775	1466	1704	2304	1150	446	274	7344		
7000	Strafrechtliche Nebengesetze	W	1606	1	0	2	2	5	10	66	83	149	114	273	100	119	219	269	421	221	120	83	1333		
7100	Strafr. Nebenges. Wirtschaft	G	423	0	0	0	1	1	2	4	7	11	15	28	15	14	29	48	88	119	75	36	395		
7100	Strafr. Nebenges. Wirtschaft	M	354	0	0	0	0	1	1	4	5	9	11	21	14	12	26	42	78	96	61	30	333		
7100	Strafr. Nebenges. Wirtschaft	W	69	0	0	0	1	0	1	0	2	2	4	7	1	2	3	6	10	23	14	6	62		
7120	AktG/GenG/GmbHG/HGB/InsO pp.	G	104	0	0	0	0	0	0	0	0	0	0	0	0	0	0	5	24	32	27	16	104		
7120	AktG/GenG/GmbHG/HGB/InsO pp.	M	93	0	0	0	0	0	0	0	0	0	0	0	0	0	0	5	23	27	25	13	93		
7120	AktG/GenG/GmbHG/HGB/InsO pp.	W	11	0	0	0	0	0	0	0	0	0	0	0	0	0	0	0	1	5	2	3	11		
7122	Insolvenzverschleppung InsO	G	103	0	0	0	0	0	0	0	0	0	0	0	0	0	0	5	23	32	27	16	103		
7122	Insolvenzverschleppung InsO	M	92	0	0	0	0	0	0	0	0	0	0	0	0	0	0	5	22	27	25	13	92		
7122	Insolvenzverschleppung InsO	W	11	0	0	0	0	0	0	0	0	0	0	0	0	0	0	0	1	5	2	3	11		
7140	Bankgewerbe/WertpapierhandelsG	G	3	0	0	0	0	0	0	0	0	0	0	0	0	0	0	0	1	1	1	0	3		
7140	Bankgewerbe/WertpapierhandelsG	M	2	0	0	0	0	0	0	0	0	0	0	0	0	0	0	0	1	0	1	0	2		
7140	Bankgewerbe/WertpapierhandelsG	W	1	0	0	0	0	0	0	0	0	0	0	0	0	0	0	0	0	1	0	0	1		

Schlüsselzahl der Tat	Straftat	SEX	Tatverdächtige gesamt	Kinder							Jugendliche			Heranwachsende 18 bis unter 21	Erwachsene ab 21 Jahre									
				6	8	10	12	gesamt Spalten	14	16	gesamt Spalten	21	23		gesamt Spalten	25	30	40	50	60	gesamt Spalten			
				6	8	10	12	14	5 - 9	16	18	11 + 12	23		25	16,17	30	40	50	60	älter	18 - 23		
1	2	3	4	5	6	7	8	9	10	11	12	13	14	15	16	17	18	19	20	21	22	23	24	
7150	Straft. iZm Urheberrechtsbest.	G	143	0	0	0	1	1	2	3	2	5	6	13	7	9	16	20	26	30	29	9	130	
7150	Straft. iZm Urheberrechtsbest.	M	116	0	0	0	0	1	1	3	1	4	3	8	6	8	14	18	22	26	20	8	108	
7150	Straft. iZm Urheberrechtsbest.	W	27	0	0	0	1	0	1	0	1	1	3	5	1	1	2	2	4	4	9	1	22	
7151	Softw.-Piraterie (priv. Anw.)	G	11	0	0	0	0	0	0	0	0	0	0	0	0	1	1	3	3	4	0	0	11	
7151	Softw.-Piraterie (priv. Anw.)	M	9	0	0	0	0	0	0	0	0	0	0	0	0	0	0	3	3	3	0	0	9	
7151	Softw.-Piraterie (priv. Anw.)	W	2	0	0	0	0	0	0	0	0	0	0	0	0	1	1	0	0	1	0	0	2	
7152	Softw.-Piraterie (gew. Hand.)	G	4	0	0	0	0	0	0	0	0	0	0	0	0	0	0	4	0	0	0	0	4	
7152	Softw.-Piraterie (gew. Hand.)	M	4	0	0	0	0	0	0	0	0	0	0	0	0	0	0	4	0	0	0	0	4	
7153	§ 17 I und IV UWG	G	25	0	0	0	0	0	0	0	0	0	0	0	1	0	1	1	5	9	6	3	25	
7153	§ 17 I und IV UWG	M	22	0	0	0	0	0	0	0	0	0	0	0	1	0	1	1	3	8	6	3	22	
7153	§ 17 I und IV UWG	W	3	0	0	0	0	0	0	0	0	0	0	0	0	0	0	0	2	1	0	0	3	
7154	§ 17 II und IV UWG	G	2	0	0	0	0	0	0	0	0	0	0	0	0	0	0	0	0	2	0	0	2	
7154	§ 17 II und IV UWG	M	2	0	0	0	0	0	0	0	0	0	0	0	0	0	0	0	0	2	0	0	2	
7160	Straft. i.Z.m. Lebens-Arzneim.	G	173	0	0	0	0	0	0	1	5	6	9	15	8	5	13	23	37	56	18	11	158	
7160	Straft. i.Z.m. Lebens-Arzneim.	M	143	0	0	0	0	0	0	1	4	5	8	13	8	4	12	19	32	43	15	9	130	
7160	Straft. i.Z.m. Lebens-Arzneim.	W	30	0	0	0	0	0	0	0	1	1	1	2	0	1	1	4	5	13	3	2	28	
7161	Lebensmittel- u. FuttermittelG	G	65	0	0	0	0	0	0	0	0	0	0	0	1	2	3	6	10	26	14	6	65	
7161	Lebensmittel- u. FuttermittelG	M	50	0	0	0	0	0	0	0	0	0	0	0	1	1	2	3	8	21	11	5	50	
7161	Lebensmittel- u. FuttermittelG	W	15	0	0	0	0	0	0	0	0	0	0	0	0	1	1	3	2	5	3	1	15	
7162	Arzneimittelgesetz	G	108	0	0	0	0	0	0	1	5	6	9	15	7	3	10	17	27	30	4	5	93	
7162	Arzneimittelgesetz	M	93	0	0	0	0	0	0	1	4	5	8	13	7	3	10	16	24	22	4	4	80	
7162	Arzneimittelgesetz	W	15	0	0	0	0	0	0	0	1	1	1	2	0	0	0	1	3	8	0	1	13	
7200	Alle sonst. strafr. Nebenges.	G	4761	5	3	4	5	19	36	162	386	548	452	1036	319	379	698	848	1136	531	240	272	3725	
7200	Alle sonst. strafr. Nebenges.	M	3982	4	3	2	4	18	31	148	362	510	413	954	269	321	590	720	909	432	175	202	3028	
7200	Alle sonst. strafr. Nebenges.	W	779	1	0	2	1	1	5	14	24	38	39	82	50	58	108	128	227	99	65	70	697	
7220	§ 27 Abs. 1 JugendschutzG	G	6	0	0	0	0	0	0	0	0	0	0	0	0	0	0	2	3	0	0	1	6	
7220	§ 27 Abs. 1 JugendschutzG	M	4	0	0	0	0	0	0	0	0	0	0	0	0	0	0	2	2	0	0	0	4	
7220	§ 27 Abs. 1 JugendschutzG	W	2	0	0	0	0	0	0	0	0	0	0	0	0	0	0	0	1	0	0	1	2	
7250	AufenthG/AsylVerfG/FreizügG/EU	G	3435	5	3	4	2	5	19	111	301	412	324	755	230	284	514	683	910	347	131	95	2680	
7250	AufenthG/AsylVerfG/FreizügG/EU	M	2787	4	3	2	1	5	15	102	282	384	288	687	189	232	421	573	706	270	85	45	2100	
7250	AufenthG/AsylVerfG/FreizügG/EU	W	648	1	0	2	1	0	4	9	19	28	36	68	41	52	93	110	204	77	46	50	580	
7251	Unerl. Einreise nach AufenthG	G	277	0	1	2	0	1	4	6	19	25	29	58	18	22	40	52	65	26	20	16	219	
7251	Unerl. Einreise nach AufenthG	M	201	0	1	2	0	1	4	3	14	17	22	43	14	12	26	42	52	18	12	8	158	
7251	Unerl. Einreise nach AufenthG	W	76	0	0	0	0	0	0	3	5	8	7	15	4	10	14	10	13	8	8	8	61	
7252	Einschleusen gem § 96 AufenthG	G	42	0	0	0	0	0	0	0	0	0	1	1	0	1	1	7	12	15	2	4	41	
7252	Einschleusen gem § 96 AufenthG	M	37	0	0	0	0	0	0	0	0	0	0	1	0	1	1	6	10	14	2	3	36	
7252	Einschleusen gem § 96 AufenthG	W	5	0	0	0	0	0	0	0	0	0	0	0	0	0	0	1	2	1	0	1	5	

Schlüsselzahl der Tat	Straftat	S E X U S	Tatver- daech- tige gesamt	Kinder						Jugendliche			Heran- wach- sende 18 bis unter 21	gesamt Spalten 10,13,14	Erwachsene ab 21 Jahre									
				6	8	10	12	gesamt Spalten 5-9	14 bis unter 16	16 bis unter 18	gesamt Spalten 11+12	21 bis unter 23			23	25	gesamt Spalten 16,17	25 bis unter 30	30 bis unter 40	40 bis unter 50	50 bis unter 60	60 und älter	gesamt Spalten 18-23	
1	2	3	4	5	6	7	8	9	10	11	12	13	14	15	16	17	18	19	20	21	22	23	24	
7253	Erschl AE-Tit 95 II 2 AufenthG	G	230	0	1	1	0	0	2	1	3	4	15	21	9	16	25	48	85	36	9	6	209	
7253	Erschl AE-Tit 95 II 2 AufenthG	M	143	0	1	0	0	0	1	1	1	2	8	11	6	13	19	36	48	21	4	4	132	
7253	Erschl AE-Tit 95 II 2 AufenthG	W	87	0	0	1	0	0	1	0	2	2	7	10	3	3	6	12	37	15	5	2	77	
7254	Einschleusen gem § 97 AufenthG	G	15	0	0	0	0	0	0	0	0	0	0	0	0	0	0	2	8	3	1	1	15	
7254	Einschleusen gem § 97 AufenthG	M	15	0	0	0	0	0	0	0	0	0	0	0	0	0	0	2	8	3	1	1	15	
7255	§§ 84, 85 AsylVfG	G	87	0	0	0	0	0	0	1	5	6	10	16	8	12	20	29	20	2	0	0	71	
7255	§§ 84, 85 AsylVfG	M	83	0	0	0	0	0	0	1	4	5	10	15	7	12	19	28	19	2	0	0	68	
7255	§§ 84, 85 AsylVfG	W	4	0	0	0	0	0	0	0	1	1	0	1	1	0	1	1	1	0	0	0	3	
7257	Illeg. Aufenth. gem. AufenthG	G	2613	5	1	1	2	4	13	102	273	375	243	631	180	229	409	513	655	245	91	69	1982	
7257	Illeg. Aufenth. gem. AufenthG	M	2150	4	1	0	1	4	10	96	262	358	222	590	148	190	338	427	512	195	59	29	1560	
7257	Illeg. Aufenth. gem. AufenthG	W	463	1	0	1	1	0	3	6	11	17	21	41	32	39	71	86	143	50	32	40	422	
7258	§ 9 Freizügigkeitsgesetz/EU	G	17	0	0	0	0	0	0	0	0	0	0	0	0	1	1	1	9	4	2	0	17	
7258	§ 9 Freizügigkeitsgesetz/EU	M	17	0	0	0	0	0	0	0	0	0	0	0	0	1	1	1	9	4	2	0	17	
7259	sonstige Verstöße AufenthaltsgG	G	218	0	0	0	0	0	0	2	4	6	32	38	20	11	31	52	71	19	6	1	180	
7259	sonstige Verstöße AufenthaltsgG	M	200	0	0	0	0	0	0	2	4	6	31	37	19	10	29	50	62	16	5	1	163	
7259	sonstige Verstöße AufenthaltsgG	W	18	0	0	0	0	0	0	0	0	0	1	1	1	1	2	2	9	3	1	0	17	
7260	SprengstG/WaffG/KriegswKontrG	G	974	0	0	0	3	14	17	50	82	132	118	267	67	70	137	112	133	94	65	166	707	
7260	SprengstG/WaffG/KriegswKontrG	M	902	0	0	0	3	13	16	46	78	124	117	257	63	66	129	102	126	87	53	148	645	
7260	SprengstG/WaffG/KriegswKontrG	W	72	0	0	0	0	1	1	4	4	8	1	10	4	4	8	10	7	7	12	18	62	
7261	Sprengstoffgesetz	G	74	0	0	0	0	0	0	6	7	13	13	26	8	10	18	12	11	5	0	2	48	
7261	Sprengstoffgesetz	M	73	0	0	0	0	0	0	5	7	12	13	25	8	10	18	12	11	5	0	2	48	
7261	Sprengstoffgesetz	W	1	0	0	0	0	0	0	1	0	1	0	1	0	0	0	0	0	0	0	0	0	
7262	Waffengesetz	G	900	0	0	0	3	14	17	44	75	119	108	244	60	63	123	101	121	88	64	159	656	
7262	Waffengesetz	M	829	0	0	0	3	13	16	41	71	112	107	235	56	59	115	91	114	81	52	141	594	
7262	Waffengesetz	W	71	0	0	0	0	1	1	3	4	7	1	9	4	4	8	10	7	7	12	18	62	
7263	Kriegswaffenkontrollgesetz	G	11	0	0	0	0	0	0	0	0	0	0	0	0	0	0	1	1	2	1	6	11	
7263	Kriegswaffenkontrollgesetz	M	11	0	0	0	0	0	0	0	0	0	0	0	0	0	0	1	1	2	1	6	11	
7280	Bundes-(Landes)-datenschutzG	G	4	0	0	0	0	0	0	0	0	0	2	2	1	0	1	0	1	0	0	0	2	
7280	Bundes-(Landes)-datenschutzG	M	2	0	0	0	0	0	0	0	0	0	2	2	0	0	0	0	0	0	0	0	0	
7280	Bundes-(Landes)-datenschutzG	W	2	0	0	0	0	0	0	0	0	0	0	0	1	0	1	0	1	0	0	0	2	
7300	Rauschgiftdelikte	G	6360	0	0	0	0	19	19	234	469	703	914	1636	477	531	1008	1128	1572	735	243	38	4724	
7300	Rauschgiftdelikte	M	5617	0	0	0	0	15	15	181	412	593	845	1453	430	473	903	996	1390	637	205	33	4164	
7300	Rauschgiftdelikte	W	743	0	0	0	0	4	4	53	57	110	69	183	47	58	105	132	182	98	38	5	560	
7310	Allg. Verst. gegen das BtMG	G	5099	0	0	0	0	14	14	203	410	613	767	1394	391	428	819	913	1251	521	175	26	3705	
7310	Allg. Verst. gegen das BtMG	M	4491	0	0	0	0	11	11	154	354	508	708	1227	351	377	728	798	1114	454	147	23	3264	
7310	Allg. Verst. gegen das BtMG	W	608	0	0	0	0	3	3	49	56	105	59	167	40	51	91	115	137	67	28	3	441	



Schlüsselzahl der Tat	Straftat	SEX	Tatverdächtige gesamt	Kinder							Jugendliche			Heranwachsende 18 bis unter 21	gesamt Spalten 10,13,14	Erwachsene ab 21 Jahre									
				6	8	10	12	gesamt Spalten	14	16	gesamt Spalten	21	23			gesamt Spalten	25	30	40	50	60	gesamt Spalten			
				6	8	10	12	14	5 - 9	16	18	11 + 12	23			25	16,17	30	40	50	60	60 und älter	18 - 23		
1	2	3	4	5	6	7	8	9	10	11	12	13	14	15	16	17	18	19	20	21	22	23	24		
7311	mit Heroin	G	337	0	0	0	0	0	0	0	4	4	4	8	4	11	15	61	149	85	16	3	329		
7311	mit Heroin	M	272	0	0	0	0	0	0	0	3	3	3	6	2	6	8	46	121	75	13	3	266		
7311	mit Heroin	W	65	0	0	0	0	0	0	0	1	1	1	2	2	5	7	15	28	10	3	0	63		
7312	mit Kokain/Crack	G	659	0	0	0	0	1	1	1	7	8	30	39	21	38	59	126	266	133	30	6	620		
7312	mit Kokain/Crack	M	552	0	0	0	0	1	1	1	6	7	28	36	18	34	52	103	218	111	26	6	516		
7312	mit Kokain/Crack	W	107	0	0	0	0	0	0	0	1	1	2	3	3	4	7	23	48	22	4	0	104		
7313	mit LSD	G	2	0	0	0	0	0	0	0	0	0	0	0	1	1	2	0	0	0	0	0	2		
7313	mit LSD	M	2	0	0	0	0	0	0	0	0	0	0	0	1	1	2	0	0	0	0	0	2		
7314	mit Amph/Metha(Pulver/flüssig)	G	189	0	0	0	0	0	0	2	7	9	16	25	11	24	35	42	70	10	7	0	164		
7314	mit Amph/Metha(Pulver/flüssig)	M	159	0	0	0	0	0	0	0	6	6	14	20	9	21	30	32	63	8	6	0	139		
7314	mit Amph/Metha(Pulver/flüssig)	W	30	0	0	0	0	0	0	2	1	3	2	5	2	3	5	10	7	2	1	0	25		
7315	mit Amph/Metha (Ecstasy)	G	61	0	0	0	0	0	0	2	8	10	7	17	7	3	10	14	14	6	0	0	44		
7315	mit Amph/Metha (Ecstasy)	M	52	0	0	0	0	0	0	1	6	7	5	12	7	2	9	11	14	6	0	0	40		
7315	mit Amph/Metha (Ecstasy)	W	9	0	0	0	0	0	0	1	2	3	2	5	0	1	1	3	0	0	0	0	4		
7318	mit Cannabis einschl. Zuber.	G	3762	0	0	0	0	14	14	195	384	579	713	1306	341	354	695	678	728	244	98	13	2456		
7318	mit Cannabis einschl. Zuber.	M	3377	0	0	0	0	11	11	148	335	483	662	1156	309	318	627	613	674	216	81	10	2221		
7318	mit Cannabis einschl. Zuber.	W	385	0	0	0	0	3	3	47	49	96	51	150	32	36	68	65	54	28	17	3	235		
7319	mit sonstigen BtM	G	404	0	0	0	0	0	0	5	10	15	12	27	10	17	27	47	161	105	33	4	377		
7319	mit sonstigen BtM	M	341	0	0	0	0	0	0	5	7	12	11	23	8	10	18	34	138	94	30	4	318		
7319	mit sonstigen BtM	W	63	0	0	0	0	0	0	0	3	3	1	4	2	7	9	13	23	11	3	0	59		
7320	Illeg Handel/Schmuggel BtM 29	G	1227	1	0	0	0	5	6	39	79	118	171	295	82	88	170	190	284	222	54	12	932		
7320	Illeg Handel/Schmuggel BtM 29	M	1113	1	0	0	0	4	5	34	78	112	162	279	78	84	162	175	244	194	49	10	834		
7320	Illeg Handel/Schmuggel BtM 29	W	114	0	0	0	0	1	1	5	1	6	9	16	4	4	8	15	40	28	5	2	98		
7321	mit/von Heroin	G	139	0	0	0	0	0	0	0	0	0	3	3	1	3	4	10	54	51	15	2	136		
7321	mit/von Heroin	M	119	0	0	0	0	0	0	0	0	0	3	3	1	3	4	8	43	44	15	2	116		
7321	mit/von Heroin	W	20	0	0	0	0	0	0	0	0	0	0	0	0	0	2	11	7	0	0	0	20		
7322	mit/von Kokain/Crack	G	283	0	0	0	0	0	0	1	11	12	17	29	14	14	28	43	104	62	15	2	254		
7322	mit/von Kokain/Crack	M	255	0	0	0	0	0	0	1	11	12	17	29	14	14	28	40	87	55	14	2	226		
7322	mit/von Kokain/Crack	W	28	0	0	0	0	0	0	0	0	0	0	0	0	0	3	17	7	1	0	0	28		
7324	m.v.Amph/Metha (Pulver/flüss.)	G	21	0	0	0	0	0	0	1	0	1	6	7	2	2	4	5	3	1	1	0	14		
7324	m.v.Amph/Metha (Pulver/flüss.)	M	17	0	0	0	0	0	0	0	0	0	4	4	2	2	4	5	2	1	1	0	13		
7324	m.v.Amph/Metha (Pulver/flüss.)	W	4	0	0	0	0	0	0	1	0	1	2	3	0	0	0	0	1	0	0	0	1		
7325	m.v.Amph/Metha (Ecstasy)	G	21	0	0	0	0	0	0	0	3	3	4	7	0	1	1	3	7	3	0	0	14		
7325	m.v.Amph/Metha (Ecstasy)	M	18	0	0	0	0	0	0	0	3	3	3	6	0	1	1	3	5	3	0	0	12		
7325	m.v.Amph/Metha (Ecstasy)	W	3	0	0	0	0	0	0	0	0	0	1	1	0	0	0	0	2	0	0	0	2		
7328	m.v. Cannabis einschl. Zuber.	G	676	1	0	0	0	4	5	37	62	99	142	246	63	65	128	125	98	61	13	5	430		
7328	m.v. Cannabis einschl. Zuber.	M	637	1	0	0	0	4	5	33	61	94	136	235	61	63	124	116	92	57	10	3	402		
7328	m.v. Cannabis einschl. Zuber.	W	39	0	0	0	0	0	0	4	1	5	6	11	2	2	4	9	6	4	3	2	28		

Schlüsselzahl der Tat	Straftat	SEX	Tatverdächtige gesamt	Kinder							Jugendliche			Heranwachsende 18 bis unter 21	gesamt Spalten 10,13,14	Erwachsene ab 21 Jahre									
				6	8	10	12	gesamt Spalten	14	16	gesamt Spalten	21	23			gesamt Spalten	25	30	40	50	60	gesamt Spalten			
				6	8	10	12	14	5 - 9	16	18	11 + 12	23			25	16,17	30	40	50	60	älter	18 - 23		
1	2	3	4	5	6	7	8	9	10	11	12	13	14	15	16	17	18	19	20	21	22	23	24		
7329	mit/von sonstigen BtM	G	147	0	0	0	0	1	1	2	6	8	7	16	4	6	10	10	41	54	12	4	131		
7329	mit/von sonstigen BtM	M	123	0	0	0	0	0	0	2	6	8	7	15	2	4	6	9	35	43	11	4	108		
7329	mit/von sonstigen BtM	W	24	0	0	0	0	1	1	0	0	0	0	1	2	2	4	1	6	11	1	0	23		
7330	Illeg Einfuhr BtM 30 I Nr. 4	G	46	0	0	0	0	0	0	0	0	0	1	1	3	3	6	8	24	6	0	1	45		
7330	Illeg Einfuhr BtM 30 I Nr. 4	M	43	0	0	0	0	0	0	0	0	0	1	1	3	3	6	8	21	6	0	1	42		
7330	Illeg Einfuhr BtM 30 I Nr. 4	W	3	0	0	0	0	0	0	0	0	0	0	0	0	0	0	0	3	0	0	0	3		
7331	von Heroin	G	8	0	0	0	0	0	0	0	0	0	0	0	0	0	0	1	6	1	0	0	8		
7331	von Heroin	M	7	0	0	0	0	0	0	0	0	0	0	0	0	0	0	1	5	1	0	0	7		
7331	von Heroin	W	1	0	0	0	0	0	0	0	0	0	0	0	0	0	0	0	1	0	0	0	1		
7332	von Kokain/Crack	G	24	0	0	0	0	0	0	0	0	0	1	1	2	3	5	3	13	2	0	0	23		
7332	von Kokain/Crack	M	22	0	0	0	0	0	0	0	0	0	1	1	2	3	5	3	11	2	0	0	21		
7332	von Kokain/Crack	W	2	0	0	0	0	0	0	0	0	0	0	0	0	0	0	0	2	0	0	0	2		
7335	von Amph/Metha (Ecstasy)	G	2	0	0	0	0	0	0	0	0	0	0	0	0	0	0	0	0	1	0	1	2		
7335	von Amph/Metha (Ecstasy)	M	2	0	0	0	0	0	0	0	0	0	0	0	0	0	0	0	0	1	0	1	2		
7338	von Cannabis einschl. Zuber.	G	10	0	0	0	0	0	0	0	0	0	0	0	0	0	0	3	5	2	0	0	10		
7338	von Cannabis einschl. Zuber.	M	10	0	0	0	0	0	0	0	0	0	0	0	0	0	0	3	5	2	0	0	10		
7339	von sonstigen BtM	G	2	0	0	0	0	0	0	0	0	0	0	0	1	0	1	1	0	0	0	0	2		
7339	von sonstigen BtM	M	2	0	0	0	0	0	0	0	0	0	0	0	1	0	1	1	0	0	0	0	2		
7340	Sonst. Verstöße gegen das BtMG	G	358	0	0	0	0	0	0	3	4	7	20	27	26	45	71	73	119	45	21	2	331		
7340	Sonst. Verstöße gegen das BtMG	M	311	0	0	0	0	0	0	2	4	6	17	23	23	40	63	66	104	37	16	2	288		
7340	Sonst. Verstöße gegen das BtMG	W	47	0	0	0	0	0	0	1	0	1	3	4	3	5	8	7	15	8	5	0	43		
7341	Illeg Anbau von BtM 29 I Nr. 1	G	71	0	0	0	0	0	0	0	0	0	1	1	3	10	13	9	26	14	6	2	70		
7341	Illeg Anbau von BtM 29 I Nr. 1	M	58	0	0	0	0	0	0	0	0	0	1	1	2	8	10	9	21	11	4	2	57		
7341	Illeg Anbau von BtM 29 I Nr. 1	W	13	0	0	0	0	0	0	0	0	0	0	0	1	2	3	0	5	3	2	0	13		
7342	BtM-Anbau/-Herstell/-Handel 30	G	21	0	0	0	0	0	0	1	0	1	4	5	1	0	1	8	5	2	0	0	16		
7342	BtM-Anbau/-Herstell/-Handel 30	M	20	0	0	0	0	0	0	1	0	1	3	4	1	0	1	8	5	2	0	0	16		
7342	BtM-Anbau/-Herstell/-Handel 30	W	1	0	0	0	0	0	0	0	0	0	1	1	0	0	0	0	0	0	0	0	0		
7345	Abgabe an Minderjährige	G	23	0	0	0	0	0	0	0	0	0	0	0	7	3	10	4	5	4	0	0	23		
7345	Abgabe an Minderjährige	M	20	0	0	0	0	0	0	0	0	0	0	0	7	3	10	4	4	2	0	0	20		
7345	Abgabe an Minderjährige	W	3	0	0	0	0	0	0	0	0	0	0	0	0	0	0	0	1	2	0	0	3		
7348	n. gering. Menge § 29a I Nr. 2	G	244	0	0	0	0	0	0	2	4	6	15	21	15	32	47	53	83	25	15	0	223		
7348	n. gering. Menge § 29a I Nr. 2	M	214	0	0	0	0	0	0	1	4	5	13	18	13	29	42	46	74	22	12	0	196		
7348	n. gering. Menge § 29a I Nr. 2	W	30	0	0	0	0	0	0	1	0	1	2	3	2	3	5	7	9	3	3	0	27		
7400	Strafr. NebenG Umweltsektor	G	101	0	0	0	0	0	0	2	1	3	7	10	4	5	9	14	20	21	12	15	91		
7400	Strafr. NebenG Umweltsektor	M	73	0	0	0	0	0	0	2	0	2	5	7	2	2	4	7	15	18	9	13	66		
7400	Strafr. NebenG Umweltsektor	W	28	0	0	0	0	0	0	0	1	1	2	3	2	3	5	7	5	3	3	2	25		
7410	Chemikaliengesetz	G	16	0	0	0	0	0	0	0	0	0	1	1	0	0	0	1	5	5	2	2	15		
7410	Chemikaliengesetz	M	16	0	0	0	0	0	0	0	0	0	1	1	0	0	0	1	5	5	2	2	15		

Schlüsselzahl der Tat	Straftat	SEXS	Tatverdächtige gesamt	Kinder							Jugendliche			Heranwachsende 18 bis unter 21	gesamt Spalten 10,13,14	Erwachsene ab 21 Jahre									
				6	8	10	12	gesamt Spalten	14	16	gesamt Spalten	21	23			gesamt Spalten	25	30	40	50	60	gesamt Spalten			
				6	8	10	12	14	5-9	16	18	11+12	23			25	16,17	30	40	50	60	60 und älter	18-23		
1	2	3	4	5	6	7	8	9	10	11	12	13	14	15	16	17	18	19	20	21	22	23	24		
7430	BNatur-/Tier-/PflSchG/BJagdG	G	71	0	0	0	0	0	0	1	1	2	6	8	3	5	8	10	13	12	9	11	63		
7430	BNatur-/Tier-/PflSchG/BJagdG	M	49	0	0	0	0	0	0	1	0	1	4	5	2	2	4	5	9	10	6	10	44		
7430	BNatur-/Tier-/PflSchG/BJagdG	W	22	0	0	0	0	0	0	0	1	1	2	3	1	3	4	5	4	2	3	1	19		
8860	Schwere Einbruchskriminalität	G	1204	0	1	1	6	18	26	83	113	196	147	369	96	103	199	201	259	112	45	19	835		
8860	Schwere Einbruchskriminalität	M	1050	0	1	1	5	13	20	67	94	161	132	313	79	87	166	186	229	102	37	17	737		
8860	Schwere Einbruchskriminalität	W	154	0	0	0	1	5	6	16	19	35	15	56	17	16	33	15	30	10	8	2	98		
8880	Wohnungseinbruchdiebstahl	G	498	0	0	0	0	7	7	47	51	98	65	170	41	40	81	76	104	38	19	10	328		
8880	Wohnungseinbruchdiebstahl	M	428	0	0	0	0	6	6	36	43	79	59	144	28	33	61	69	95	36	15	8	284		
8880	Wohnungseinbruchdiebstahl	W	70	0	0	0	0	1	1	11	8	19	6	26	13	7	20	7	9	2	4	2	44		
8890	Diebst. <rund um d. Kraftwag.>	G	655	0	0	0	2	5	7	28	59	87	87	181	53	46	99	107	151	87	21	9	474		
8890	Diebst. <rund um d. Kraftwag.>	M	608	0	0	0	2	5	7	26	57	83	85	175	47	44	91	101	140	77	16	8	433		
8890	Diebst. <rund um d. Kraftwag.>	W	47	0	0	0	0	0	0	2	2	4	2	6	6	2	8	6	11	10	5	1	41		
8900	ges. o. AEG, AsylVG, FreizG/EU	G	65495	27	135	285	545	1072	2064	2235	3163	5398	5769	13231	4012	4127	8139	9015	13921	10930	6088	4171	52264		
8900	ges. o. AEG, AsylVG, FreizG/EU	M	49446	18	121	235	421	689	1484	1462	2294	3756	4427	9667	3067	3156	6223	6999	10722	8358	4552	2925	39779		
8900	ges. o. AEG, AsylVG, FreizG/EU	W	16049	9	14	50	124	383	580	773	869	1642	1342	3564	945	971	1916	2016	3199	2572	1536	1246	12485		
8910	Rauschgiftkriminalität	G	6377	0	0	0	0	19	19	234	469	703	915	1637	477	531	1008	1130	1576	740	247	39	4740		
8910	Rauschgiftkriminalität	M	5627	0	0	0	0	15	15	181	412	593	846	1454	430	473	903	996	1394	638	208	34	4173		
8910	Rauschgiftkriminalität	W	750	0	0	0	0	4	4	53	57	110	69	183	47	58	105	134	182	102	39	5	567		
8911	Direkte Beschaffungskriminal.	G	25	0	0	0	0	0	0	0	1	1	1	2	0	1	1	4	6	7	4	1	23		
8911	Direkte Beschaffungskriminal.	M	18	0	0	0	0	0	0	0	1	1	1	2	0	1	1	2	6	3	3	1	16		
8911	Direkte Beschaffungskriminal.	W	7	0	0	0	0	0	0	0	0	0	0	0	0	0	0	2	0	4	1	0	7		
8920	Gewaltkriminalität	G	6776	6	44	70	117	191	428	319	500	819	899	2146	515	492	1007	965	1308	811	359	180	4630		
8920	Gewaltkriminalität	M	5740	5	43	62	106	152	368	236	432	668	795	1831	454	428	882	845	1092	658	292	140	3909		
8920	Gewaltkriminalität	W	1036	1	1	8	11	39	60	83	68	151	104	315	61	64	125	120	216	153	67	40	721		
8925	Mord und Totschlag	G	65	0	0	0	0	0	0	1	2	3	7	10	2	4	6	15	16	13	2	3	55		
8925	Mord und Totschlag	M	58	0	0	0	0	0	0	1	2	3	7	10	2	4	6	11	15	12	2	2	48		
8925	Mord und Totschlag	W	7	0	0	0	0	0	0	0	0	0	0	0	0	0	0	4	1	1	0	1	7		
8930	Wirtschaftskriminalität	G	526	0	0	0	0	0	0	0	1	1	4	5	7	16	23	34	119	166	118	61	521		
8930	Wirtschaftskriminalität	M	438	0	0	0	0	0	0	0	0	0	2	2	6	9	15	29	100	138	103	51	436		
8930	Wirtschaftskriminalität	W	88	0	0	0	0	0	0	0	1	1	2	3	1	7	8	5	19	28	15	10	85		
8931	Wirtschaftskrim bei Betrugsdel	G	154	0	0	0	0	0	0	0	0	0	0	0	3	7	10	11	41	46	35	11	154		
8931	Wirtschaftskrim bei Betrugsdel	M	124	0	0	0	0	0	0	0	0	0	0	0	3	3	6	9	33	35	30	11	124		
8931	Wirtschaftskrim bei Betrugsdel	W	30	0	0	0	0	0	0	0	0	0	0	0	0	4	4	2	8	11	5	0	30		
8932	Insolvenzstraftaten	G	130	0	0	0	0	0	0	0	0	0	0	0	0	0	0	8	28	35	39	20	130		
8932	Insolvenzstraftaten	M	112	0	0	0	0	0	0	0	0	0	0	0	0	0	0	8	26	29	34	15	112		
8932	Insolvenzstraftaten	W	18	0	0	0	0	0	0	0	0	0	0	0	0	0	0	0	2	6	5	5	18		

Schlüsselzahl der Tat	Straftat	SEX	Tatverdächtige gesamt	Kinder							Jugendliche			Heranwachsende 18 bis unter 21	gesamt Spalten 10,13,14	Erwachsene ab 21 Jahre									
				6	8	10	12	gesamt Spalten	14	16	gesamt Spalten	21	23			gesamt Spalten	25	30	40	50	60	gesamt Spalten			
				6	8	10	12	14	5 - 9	16	18	11 + 12	23			25	16,17	30	40	50	60	älter	18 - 23		
1	2	3	4	5	6	7	8	9	10	11	12	13	14	15	16	17	18	19	20	21	22	23	24		
8933	Wirtschaftskrim Anl-/Finanzier-ber	G	39	0	0	0	0	0	0	0	0	0	0	0	1	1	2	7	8	11	10	1	39		
8933	Wirtschaftskrim Anl-/Finanzier-ber	M	31	0	0	0	0	0	0	0	0	0	0	0	1	0	1	6	6	8	9	1	31		
8933	Wirtschaftskrim Anl-/Finanzier-ber	W	8	0	0	0	0	0	0	0	0	0	0	0	0	1	1	1	1	2	3	1	8		
8934	Wettbewerbsdelikte	G	42	0	0	0	0	0	0	0	0	0	0	0	1	1	2	5	10	15	6	4	42		
8934	Wettbewerbsdelikte	M	36	0	0	0	0	0	0	0	0	0	0	0	1	1	2	5	7	13	6	3	36		
8934	Wettbewerbsdelikte	W	6	0	0	0	0	0	0	0	0	0	0	0	0	0	0	0	3	2	0	1	6		
8935	Wirtschaftskrim Zus-ha Arbeitsverh	G	51	0	0	0	0	0	0	0	0	0	0	0	0	4	4	4	15	16	7	5	51		
8935	Wirtschaftskrim Zus-ha Arbeitsverh	M	44	0	0	0	0	0	0	0	0	0	0	0	0	3	3	3	13	15	6	4	44		
8935	Wirtschaftskrim Zus-ha Arbeitsverh	W	7	0	0	0	0	0	0	0	0	0	0	0	0	1	1	1	2	1	1	1	7		
8936	Betr/Untr Beteilig/Kapitalanl	G	22	0	0	0	0	0	0	0	0	0	0	0	0	0	0	2	4	8	6	2	22		
8936	Betr/Untr Beteilig/Kapitalanl	M	19	0	0	0	0	0	0	0	0	0	0	0	0	0	0	2	2	7	6	2	19		
8936	Betr/Untr Beteilig/Kapitalanl	W	3	0	0	0	0	0	0	0	0	0	0	0	0	0	0	0	2	1	0	0	3		
8940	Sex. Missbrauch von Kindern	G	144	0	2	3	7	2	14	15	10	25	10	49	3	8	11	10	19	26	16	13	95		
8940	Sex. Missbrauch von Kindern	M	141	0	2	3	7	2	14	15	10	25	10	49	3	8	11	10	18	25	16	12	92		
8940	Sex. Missbrauch von Kindern	W	3	0	0	0	0	0	0	0	0	0	0	0	0	0	0	0	1	1	0	1	3		
8950	Menschenhandel insgesamt	G	33	0	0	0	0	0	0	0	0	0	3	3	3	1	4	12	9	4	1	0	30		
8950	Menschenhandel insgesamt	M	26	0	0	0	0	0	0	0	0	0	2	2	3	1	4	12	5	3	0	0	24		
8950	Menschenhandel insgesamt	W	7	0	0	0	0	0	0	0	0	0	1	1	0	0	0	0	4	1	1	0	6		
8960	Jugendschutzdelikte	G	14	0	0	0	1	0	1	0	1	1	0	2	1	0	1	2	5	2	1	1	12		
8960	Jugendschutzdelikte	M	11	0	0	0	1	0	1	0	0	0	0	1	1	0	1	2	4	2	1	0	10		
8960	Jugendschutzdelikte	W	3	0	0	0	0	0	0	0	1	1	0	1	0	0	0	0	1	0	0	1	2		
8970	Computerkriminalität	G	464	0	0	0	0	7	7	8	14	22	47	76	29	31	60	84	129	67	30	18	388		
8970	Computerkriminalität	M	313	0	0	0	0	5	5	6	9	15	33	53	16	19	35	55	86	42	27	15	260		
8970	Computerkriminalität	W	151	0	0	0	0	2	2	2	5	7	14	23	13	12	25	29	43	25	3	3	128		
8980	Umweltkriminalität	G	640	0	0	1	1	1	3	6	6	12	22	37	21	20	41	78	142	178	87	77	603		
8980	Umweltkriminalität	M	549	0	0	1	1	1	3	6	4	10	19	32	19	16	35	63	122	152	77	68	517		
8980	Umweltkriminalität	W	91	0	0	0	0	0	0	0	2	2	3	5	2	4	6	15	20	26	10	9	86		
8981	Umweltkrim. 29. Abschnitt StGB	G	337	0	0	1	1	0	2	2	0	2	4	8	3	6	9	36	81	97	55	51	329		
8981	Umweltkrim. 29. Abschnitt StGB	M	304	0	0	1	1	0	2	2	0	2	4	8	3	6	9	32	71	87	51	46	296		
8981	Umweltkrim. 29. Abschnitt StGB	W	33	0	0	0	0	0	0	0	0	0	0	0	0	0	0	4	10	4	5	33			
8982	Sonstige Umweltkrim. nach StGB	G	29	0	0	0	0	1	1	1	0	1	2	4	6	4	10	5	4	4	2	0	25		
8982	Sonstige Umweltkrim. nach StGB	M	29	0	0	0	0	1	1	1	0	1	2	4	6	4	10	5	4	4	2	0	25		
8983	Umweltkrim. nach Nebengesetzen	G	274	0	0	0	0	0	0	3	6	9	16	25	12	10	22	37	57	77	30	26	249		
8983	Umweltkrim. nach Nebengesetzen	M	216	0	0	0	0	0	0	3	4	7	13	20	10	6	16	26	47	61	24	22	196		
8983	Umweltkrim. nach Nebengesetzen	W	58	0	0	0	0	0	0	0	2	2	3	5	2	4	6	11	10	16	6	4	53		
8990	Straßenkriminalität	G	6666	11	22	56	89	180	358	376	619	995	1061	2414	555	482	1037	942	1174	680	274	145	4252		
8990	Straßenkriminalität	M	5866	10	21	51	80	147	309	303	559	862	964	2135	503	437	940	836	1022	581	239	113	3731		
8990	Straßenkriminalität	W	800	1	1	5	9	33	49	73	60	133	97	279	52	45	97	106	152	99	35	32	521		

Schlüsselzahl der Tat	Straftat	SEXS	Tatverdächtige gesamt	Kinder						Jugendliche			Heranwachsende 18 bis unter 21	gesamt Spalten 10,13,14	Erwachsene ab 21 Jahre									
				6	8	10	12	gesamt Spalten 5 - 9	14	16	gesamt Spalten 11 + 12	21			23	gesamt Spalten 16,17	25	30	40	50	60	gesamt Spalten 18 - 23		
				6	8	10	12	14	16	18	11 + 12	23			25	16,17	30	40	50	60	älter	18 - 23		
1	2	3	4	5	6	7	8	9	10	11	12	13	14	15	16	17	18	19	20	21	22	23	24	
8991	Straßenraub	G	759	0	0	3	10	25	38	105	173	278	164	480	61	41	102	61	76	27	12	1	279	
8991	Straßenraub	M	708	0	0	3	10	19	32	88	161	249	161	442	60	39	99	58	72	26	10	1	266	
8991	Straßenraub	W	51	0	0	0	0	6	6	17	12	29	3	38	1	2	3	3	4	1	2	0	13	
8992	Straßendiebstahl	G	1739	0	1	5	11	28	45	109	203	312	247	604	136	116	252	257	365	192	52	17	1135	
8992	Straßendiebstahl	M	1533	0	1	5	9	25	40	103	191	294	226	560	119	106	225	216	314	166	40	12	973	
8992	Straßendiebstahl	W	206	0	0	0	2	3	5	6	12	18	21	44	17	10	27	41	51	26	12	5	162	
8995	Graffiti insgesamt	G	377	0	0	0	0	14	14	47	59	106	69	189	55	38	93	54	28	7	4	2	188	
8995	Graffiti insgesamt	M	357	0	0	0	0	11	11	46	54	100	66	177	53	37	90	51	28	6	3	2	180	
8995	Graffiti insgesamt	W	20	0	0	0	0	3	3	1	5	6	3	12	2	1	3	3	0	1	1	0	8	

**Tabelle 40****Aufgliederung der deutschen Tatverdächtigen (TV) nach Alter und Geschlecht**

Die Tabelle 40 entspricht für die Teilmenge der deutschen Tatverdächtigen in Aufbau und Zählweise der Tabelle 20.

Soweit bei einem Tabellenausdruck für Schlüsselzahlen keine Werte auszuwerfen sind, wird diese Zeile unterdrückt.

Schlüsselzahl der Tat	Straftat	S X U S	Tatverdächtige gesamt	Kinder						Jugendliche			Heranwachsende 18 bis unter 21	gesamt Spalten 10,13,14	Erwachsene ab 21 Jahre									
				6	8	10	12	gesamt Spalten	14	16	gesamt Spalten	21			23	gesamt Spalten	25	30	40	50	60	gesamt Spalten		
				6	8	10	12	14	5 - 9	16	18	11 + 12			unter 21	10,13,14	23	25	16,17	30	40	50	60	60 und älter
1	2	3	4	5	6	7	8	9	10	11	12	13	14	15	16	17	18	19	20	21	22	23	24	
----	Straftaten gesamt (0-7)	G	42977	20	115	216	415	814	1580	1683	2196	3879	3848	9307	2688	2690	5378	5542	7685	7092	4438	3535	33670	
----	Straftaten gesamt (0-7)	%	100,0	100,0	100,0	100,0	100,0	100,0	100,0	100,0	100,0	100,0	100,0	100,0	100,0	100,0	100,0	100,0	100,0	100,0	100,0	100,0	100,0	
----	Straftaten gesamt (0-7)	M	31821	13	105	181	325	517	1141	1077	1528	2605	2894	6640	2071	2003	4074	4234	5770	5365	3282	2456	25181	
----	Straftaten gesamt (0-7)	%	74,0	65,0	91,3	83,8	78,3	63,5	72,2	64,0	69,6	67,2	75,2	71,3	77,0	74,5	75,8	76,4	75,1	75,6	74,0	69,5	74,8	
----	Straftaten gesamt (0-7)	W	11156	7	10	35	90	297	439	606	668	1274	954	2667	617	687	1304	1308	1915	1727	1156	1079	8489	
----	Straftaten gesamt (0-7)	%	26,0	35,0	8,7	16,2	21,7	36,5	27,8	36,0	30,4	32,8	24,8	28,7	23,0	25,5	24,2	23,6	24,9	24,4	26,0	30,5	25,2	
0000	Straftaten gegen das Leben	G	72	0	0	0	0	0	0	1	1	2	3	5	1	1	2	11	11	19	12	12	67	
0000	Straftaten gegen das Leben	M	57	0	0	0	0	0	0	1	1	2	3	5	1	1	2	7	8	16	9	10	52	
0000	Straftaten gegen das Leben	W	15	0	0	0	0	0	0	0	0	0	0	0	0	0	0	4	3	3	3	2	15	
0100	Mord	G	9	0	0	0	0	0	0	0	0	0	0	0	0	1	1	4	4	1	2	0	1	9
0100	Mord	M	6	0	0	0	0	0	0	0	0	0	0	0	0	1	1	2	1	2	0	0	6	
0100	Mord	W	3	0	0	0	0	0	0	0	0	0	0	0	0	0	0	2	0	0	0	1	3	
0110	Mord im Zus.-hang m. Raubdel.	G	1	0	0	0	0	0	0	0	0	0	0	0	0	0	0	0	0	1	0	0	1	
0110	Mord im Zus.-hang m. Raubdel.	M	1	0	0	0	0	0	0	0	0	0	0	0	0	0	0	0	0	1	0	0	1	
0200	Totschlag/Tötung a. Verlangen	G	26	0	0	0	0	0	0	1	1	2	3	5	1	0	1	5	5	7	1	2	21	
0200	Totschlag/Tötung a. Verlangen	M	22	0	0	0	0	0	0	1	1	2	3	5	1	0	1	3	4	6	1	2	17	
0200	Totschlag/Tötung a. Verlangen	W	4	0	0	0	0	0	0	0	0	0	0	0	0	0	0	2	1	1	0	0	4	
0300	Fahrlässige Tötung	G	33	0	0	0	0	0	0	0	0	0	0	0	0	0	0	2	5	9	9	8	33	
0300	Fahrlässige Tötung	M	27	0	0	0	0	0	0	0	0	0	0	0	0	0	0	2	3	8	7	7	27	
0300	Fahrlässige Tötung	W	6	0	0	0	0	0	0	0	0	0	0	0	0	0	0	0	2	1	2	1	6	
0400	Abbruch der Schwangerschaft	G	4	0	0	0	0	0	0	0	0	0	0	0	0	0	0	0	0	1	2	1	4	
0400	Abbruch der Schwangerschaft	M	2	0	0	0	0	0	0	0	0	0	0	0	0	0	0	0	0	0	1	1	2	
0400	Abbruch der Schwangerschaft	W	2	0	0	0	0	0	0	0	0	0	0	0	0	0	0	0	0	1	1	0	2	
1000	Straft. geg. sex. Selbstbest.	G	427	0	2	4	3	3	12	25	19	44	25	81	16	18	34	44	84	88	63	33	346	
1000	Straft. geg. sex. Selbstbest.	M	380	0	2	4	3	3	12	19	18	37	25	74	15	18	33	36	73	73	59	32	306	
1000	Straft. geg. sex. Selbstbest.	W	47	0	0	0	0	0	0	6	1	7	0	7	1	0	1	8	11	15	4	1	40	
1100	Gewaltanw. Ausnutz. Abh.verh.	G	102	0	0	1	0	1	2	6	8	14	13	29	7	6	13	12	19	16	11	2	73	
1100	Gewaltanw. Ausnutz. Abh.verh.	M	100	0	0	1	0	1	2	5	8	13	13	28	7	6	13	12	19	16	10	2	72	
1100	Gewaltanw. Ausnutz. Abh.verh.	W	2	0	0	0	0	0	0	1	0	1	0	1	0	0	0	0	0	0	1	0	1	
1110	Vergew./sex. Nöt.	G	80	0	0	1	0	1	2	5	7	12	11	25	4	4	8	12	17	11	5	2	55	
1110	Vergew./sex. Nöt.	M	79	0	0	1	0	1	2	4	7	11	11	24	4	4	8	12	17	11	5	2	55	
1110	Vergew./sex. Nöt.	W	1	0	0	0	0	0	0	1	0	1	0	1	0	0	0	0	0	0	0	0	0	
1111	Überfallartig d. Einzeltäter	G	16	0	0	0	0	0	0	0	0	0	2	2	1	0	1	3	6	3	0	1	14	
1111	Überfallartig d. Einzeltäter	M	16	0	0	0	0	0	0	0	0	0	2	2	1	0	1	3	6	3	0	1	14	
1112	Überfallartig durch Gruppen	G	4	0	0	0	0	1	1	0	1	1	0	2	0	0	0	1	1	0	0	0	2	
1112	Überfallartig durch Gruppen	M	4	0	0	0	0	1	1	0	1	1	0	2	0	0	0	1	1	0	0	0	2	

Schlüsselzahl der Tat	Straftat	S E X U S gesamt	Tatver- daech- tige gesamt	Kinder							Jugendliche			Heran- wach- sende 18 bis unter 21 10,13,14	gesamt Spalten 11 + 12	Erwachsene ab 21 Jahre									
				6	8	10	12	gesamt Spalten	14	16	gesamt Spalten	21	23			gesamt Spalten	25	30	40	50	60	gesamt Spalten			
				6	8	10	12	14	5 - 9	16	18	11 + 12	18 bis 25			16,17	30	40	50	60	60 und älter	18 - 23			
1	2	3	4	5	6	7	8	9	10	11	12	13	14	15	16	17	18	19	20	21	22	23	24		
1113	Durch Gruppen	G	13	0	0	0	0	0	0	4	1	5	3	8	1	0	1	1	0	0	2	1	5		
1113	Durch Gruppen	M	12	0	0	0	0	0	0	3	1	4	3	7	1	0	1	1	0	0	2	1	5		
1113	Durch Gruppen	W	1	0	0	0	0	0	0	1	0	1	0	1	0	0	0	0	0	0	0	0	0		
1114	Son. Tat n. 177 II 1, III, IV	G	47	0	0	1	0	0	1	1	5	6	6	13	2	4	6	7	10	8	3	0	34		
1114	Son. Tat n. 177 II 1, III, IV	M	47	0	0	1	0	0	1	1	5	6	6	13	2	4	6	7	10	8	3	0	34		
1120	Sonstige sexuelle Nötigung	G	17	0	0	0	0	0	0	1	1	2	2	4	3	2	5	0	2	1	5	0	13		
1120	Sonstige sexuelle Nötigung	M	16	0	0	0	0	0	0	1	1	2	2	4	3	2	5	0	2	1	4	0	12		
1120	Sonstige sexuelle Nötigung	W	1	0	0	0	0	0	0	0	0	0	0	0	0	0	0	0	0	1	0	1			
1130	Sex. Missbr./Ausn. Amtsstel.	G	5	0	0	0	0	0	0	0	0	0	0	0	0	0	0	0	0	4	1	0	5		
1130	Sex. Missbr./Ausn. Amtsstel.	M	5	0	0	0	0	0	0	0	0	0	0	0	0	0	0	0	0	4	1	0	5		
1300	Sonstiger sexueller Missbrauch	G	211	0	2	3	3	2	10	10	9	19	10	39	8	11	19	20	39	39	35	20	172		
1300	Sonstiger sexueller Missbrauch	M	201	0	2	3	3	2	10	10	9	19	10	39	8	11	19	18	34	37	35	19	162		
1300	Sonstiger sexueller Missbrauch	W	10	0	0	0	0	0	0	0	0	0	0	0	0	0	0	2	5	2	0	1	10		
1310	Sex. Missbrauch von Kindern	G	106	0	2	3	3	2	10	7	7	14	7	31	2	7	9	8	13	20	14	11	75		
1310	Sex. Missbrauch von Kindern	M	103	0	2	3	3	2	10	7	7	14	7	31	2	7	9	8	12	19	14	10	72		
1310	Sex. Missbrauch von Kindern	W	3	0	0	0	0	0	0	0	0	0	0	0	0	0	0	1	1	0	1	3			
1311	Sex. Handlungen n. 176 I + II	G	50	0	2	2	3	2	9	5	5	10	2	21	1	2	3	4	3	9	4	6	29		
1311	Sex. Handlungen n. 176 I + II	M	50	0	2	2	3	2	9	5	5	10	2	21	1	2	3	4	3	9	4	6	29		
1312	Exhibit./sex. Handl. vor Kind	G	9	0	0	0	0	0	0	0	0	0	0	0	0	1	1	1	3	1	2	1	9		
1312	Exhibit./sex. Handl. vor Kind	M	8	0	0	0	0	0	0	0	0	0	0	0	0	1	1	1	2	1	2	1	8		
1312	Exhibit./sex. Handl. vor Kind	W	1	0	0	0	0	0	0	0	0	0	0	0	0	0	0	1	0	0	0	1			
1313	Sex. Handlungen n. 176 IV 2	G	4	0	0	0	0	0	0	0	0	0	1	1	1	2	3	0	0	0	0	0	3		
1313	Sex. Handlungen n. 176 IV 2	M	4	0	0	0	0	0	0	0	0	0	1	1	1	2	3	0	0	0	0	0	3		
1314	Einwirken Kind n. 176 IV 3, 4	G	7	0	0	0	0	0	0	1	0	1	0	1	1	1	2	0	3	1	0	0	6		
1314	Einwirken Kind n. 176 IV 3, 4	M	7	0	0	0	0	0	0	1	0	1	0	1	1	1	2	0	3	1	0	0	6		
1315	Beischlaf m. Kind 176a II 1	G	22	0	0	0	0	0	0	0	0	0	4	4	0	2	2	1	1	7	4	3	18		
1315	Beischlaf m. Kind 176a II 1	M	20	0	0	0	0	0	0	0	0	0	4	4	0	2	2	1	1	6	4	2	16		
1315	Beischlaf m. Kind 176a II 1	W	2	0	0	0	0	0	0	0	0	0	0	0	0	0	0	0	1	0	1	2			
1316	Sex. Missbr. Kind/Herst. Porno	G	4	0	0	1	0	0	1	0	0	0	0	1	0	0	0	2	1	0	0	0	3		
1316	Sex. Missbr. Kind/Herst. Porno	M	4	0	0	1	0	0	1	0	0	0	0	1	0	0	0	2	1	0	0	0	3		
1317	Son. sex. Missbr. Kind n. 176a	G	14	0	0	0	0	0	0	1	2	3	0	3	0	1	1	1	2	2	4	1	11		
1317	Son. sex. Missbr. Kind n. 176a	M	14	0	0	0	0	0	0	1	2	3	0	3	0	1	1	1	2	2	4	1	11		
1320	Exhib. Hdlg./Err. öff. Ärgern.	G	82	0	0	0	0	0	0	3	1	4	1	5	5	0	5	9	22	14	19	8	77		
1320	Exhib. Hdlg./Err. öff. Ärgern.	M	75	0	0	0	0	0	0	3	1	4	1	5	5	0	5	7	18	13	19	8	70		
1320	Exhib. Hdlg./Err. öff. Ärgern.	W	7	0	0	0	0	0	0	0	0	0	0	0	0	0	0	2	4	1	0	0	7		
1330	Sex. Missbr. von Jugendlichen	G	1	0	0	0	0	0	0	0	0	0	0	0	0	0	0	0	1	0	0	0	1		
1330	Sex. Missbr. von Jugendlichen	M	1	0	0	0	0	0	0	0	0	0	0	0	0	0	0	0	1	0	0	0	1		



Schlüsselzahl der Tat	Straftat	SEX	Tatverdächtige gesamt	Kinder							Jugendliche			Heranwachsende 18 bis unter 21	gesamt Spalten 10,13,14	Erwachsene ab 21 Jahre									
				6	8	10	12	gesamt Spalten	14	16	gesamt Spalten	21	23			gesamt Spalten	25	30	40	50	60	gesamt Spalten			
				6	8	10	12	14	5 - 9	16	18	11 + 12	23			25	16,17	30	40	50	60	60 und älter	18 - 23		
1	2	3	4	5	6	7	8	9	10	11	12	13	14	15	16	17	18	19	20	21	22	23	24		
1340	Sex. Missbr. Widerstandsunf.	G	23	0	0	0	0	0	0	0	1	1	2	3	1	4	5	3	3	5	3	1	20		
1340	Sex. Missbr. Widerstandsunf.	M	23	0	0	0	0	0	0	0	1	1	2	3	1	4	5	3	3	5	3	1	20		
1400	Ausnutzung sexueller Neigungen	G	119	0	0	0	0	0	0	9	4	13	2	15	1	1	2	13	27	33	17	12	104		
1400	Ausnutzung sexueller Neigungen	M	84	0	0	0	0	0	0	4	3	7	2	9	0	1	1	7	21	20	14	12	75		
1400	Ausnutzung sexueller Neigungen	W	35	0	0	0	0	0	0	5	1	6	0	6	1	0	1	6	6	13	3	0	29		
1410	F. sex. Hdlg. Mj./Ausb Prostit	G	1	0	0	0	0	0	0	0	0	0	0	0	0	0	0	1	0	0	0	1			
1410	F. sex. Hdlg. Mj./Ausb Prostit	M	1	0	0	0	0	0	0	0	0	0	0	0	0	0	0	1	0	0	0	1			
1411	Förderung sex. Handl. Minderj.	G	1	0	0	0	0	0	0	0	0	0	0	0	0	0	0	1	0	0	0	1			
1411	Förderung sex. Handl. Minderj.	M	1	0	0	0	0	0	0	0	0	0	0	0	0	0	0	1	0	0	0	1			
1420	Zuhälterei	G	5	0	0	0	0	0	0	0	0	0	0	0	0	0	0	1	3	0	1	5			
1420	Zuhälterei	M	5	0	0	0	0	0	0	0	0	0	0	0	0	0	0	1	3	0	1	5			
1430	Verbreitung pornogr. Schriften	G	86	0	0	0	0	0	0	9	4	13	2	15	0	1	1	5	18	21	14	12	71		
1430	Verbreitung pornogr. Schriften	M	78	0	0	0	0	0	0	4	3	7	2	9	0	1	1	5	18	20	13	12	69		
1430	Verbreitung pornogr. Schriften	W	8	0	0	0	0	0	0	5	1	6	0	6	0	0	0	0	1	1	0	2			
1431	An Personen unter 18 Jahre	G	5	0	0	0	0	0	0	0	1	1	0	1	0	0	0	2	2	0	0	4			
1431	An Personen unter 18 Jahre	M	4	0	0	0	0	0	0	0	0	0	0	0	0	0	0	2	2	0	0	4			
1431	An Personen unter 18 Jahre	W	1	0	0	0	0	0	0	0	1	1	0	1	0	0	0	0	0	0	0	0			
1432	Gew. Verbreit. Kinderpornogr.	G	1	0	0	0	0	0	0	0	1	1	0	1	0	0	0	0	0	0	0	0			
1432	Gew. Verbreit. Kinderpornogr.	M	1	0	0	0	0	0	0	0	1	1	0	1	0	0	0	0	0	0	0	0			
1433	Bes./Versch. v. Kinderpornogr.	G	35	0	0	0	0	0	0	1	0	1	0	1	0	1	1	4	7	7	8	7	34		
1433	Bes./Versch. v. Kinderpornogr.	M	34	0	0	0	0	0	0	1	0	1	0	1	0	1	1	4	7	7	7	7	33		
1433	Bes./Versch. v. Kinderpornogr.	W	1	0	0	0	0	0	0	0	0	0	0	0	0	0	0	0	0	1	0	1			
1434	Verbreitung v. Kinderpornogr.	G	26	0	0	0	0	0	0	1	0	1	1	2	0	0	0	1	9	10	3	1	24		
1434	Verbreitung v. Kinderpornogr.	M	26	0	0	0	0	0	0	1	0	1	1	2	0	0	0	1	9	10	3	1	24		
1435	gew-/bandenm Verbr Ju-pornogr.	G	2	0	0	0	0	0	0	0	0	0	0	0	0	0	0	0	0	1	1	2			
1435	gew-/bandenm Verbr Ju-pornogr.	M	2	0	0	0	0	0	0	0	0	0	0	0	0	0	0	0	0	1	1	2			
1436	Besitz/Versch. Jugendpornogr.	G	6	0	0	0	0	0	0	2	0	2	0	2	0	0	0	0	0	1	3	4			
1436	Besitz/Versch. Jugendpornogr.	M	5	0	0	0	0	0	0	1	0	1	0	1	0	0	0	0	0	1	3	4			
1436	Besitz/Versch. Jugendpornogr.	W	1	0	0	0	0	0	0	1	0	1	0	1	0	0	0	0	0	0	0	0			
1437	Verbreitung v. Jugendpornogr.	G	6	0	0	0	0	0	0	5	1	6	0	6	0	0	0	0	0	0	0	0			
1437	Verbreitung v. Jugendpornogr.	M	2	0	0	0	0	0	0	1	1	2	0	2	0	0	0	0	0	0	0	0			
1437	Verbreitung v. Jugendpornogr.	W	4	0	0	0	0	0	0	4	0	4	0	4	0	0	0	0	0	0	0	0			
2000	Roh-del/Straft geg pers Freih	G	13703	7	72	130	214	308	731	405	603	1008	1176	2915	874	858	1732	1789	2596	2471	1367	833	10788		
2000	Roh-del/Straft geg pers Freih	M	11134	5	67	119	190	233	614	300	477	777	968	2359	742	717	1459	1476	2084	1984	1113	659	8775		
2000	Roh-del/Straft geg pers Freih	W	2569	2	5	11	24	75	117	105	126	231	208	556	132	141	273	313	512	487	254	174	2013		
2100	Raub/räub Erpr/räub Ang Krafft	G	832	0	0	3	12	26	41	89	134	223	149	413	79	43	122	79	107	71	24	16	419		
2100	Raub/räub Erpr/räub Ang Krafft	M	739	0	0	3	12	19	34	73	125	198	142	374	72	39	111	68	89	61	22	14	365		
2100	Raub/räub Erpr/räub Ang Krafft	W	93	0	0	0	0	7	7	16	9	25	7	39	7	4	11	11	18	10	2	2	54		

Schlüsselzahl der Tat	Straftat	S E X U S gesamt	Tatver- daech- tige gesamt	Kinder							Jugendliche			Heran- wach- sende 18 bis unter 21	gesamt Spalten 10,13,14	Erwachsene ab 21 Jahre									
				6	8	10	12	gesamt Spalten	14	16	gesamt Spalten	21	23			gesamt Spalten	25	30	40	50	60	gesamt Spalten			
				6	8	10	12	14	5 - 9	16	18	11 + 12	unter 21			23	25	16,17	30	40	50	60	60 und älter	18 - 23	
1	2	3	4	5	6	7	8	9	10	11	12	13	14	15	16	17	18	19	20	21	22	23	24		
2110	Raubüberf. a.Geldinst/Postfil.	G	1	0	0	0	0	0	0	0	0	0	0	0	0	0	0	0	1	0	0	0	1		
2110	Raubüberf. a.Geldinst/Postfil.	M	1	0	0	0	0	0	0	0	0	0	0	0	0	0	0	0	1	0	0	0	1		
2112	Raubüberfälle a. Postfilialen	G	1	0	0	0	0	0	0	0	0	0	0	0	0	0	0	0	1	0	0	0	1		
2112	Raubüberfälle a. Postfilialen	M	1	0	0	0	0	0	0	0	0	0	0	0	0	0	0	0	1	0	0	0	1		
2120	Raub auf sonst. Zahlst./Gesch.	G	50	0	0	0	0	0	0	3	4	7	21	28	9	1	10	3	4	4	0	1	22		
2120	Raub auf sonst. Zahlst./Gesch.	M	47	0	0	0	0	0	0	3	4	7	20	27	8	1	9	3	3	4	0	1	20		
2120	Raub auf sonst. Zahlst./Gesch.	W	3	0	0	0	0	0	0	0	0	0	1	1	1	0	1	0	1	0	0	0	2		
2121	Raubüberfälle auf Spielhallen	G	21	0	0	0	0	0	0	0	1	1	10	11	3	1	4	2	1	3	0	0	10		
2121	Raubüberfälle auf Spielhallen	M	19	0	0	0	0	0	0	0	1	1	9	10	3	1	4	2	0	3	0	0	9		
2121	Raubüberfälle auf Spielhallen	W	2	0	0	0	0	0	0	0	0	0	1	1	0	0	0	0	1	0	0	0	1		
2122	Raubüberfälle auf Tankstellen	G	9	0	0	0	0	0	0	0	1	1	1	2	3	0	3	1	0	3	0	0	7		
2122	Raubüberfälle auf Tankstellen	M	9	0	0	0	0	0	0	0	1	1	1	2	3	0	3	1	0	3	0	0	7		
2130	Raub auf Geld-/Werttransporte	G	7	0	0	0	0	0	0	0	0	0	5	5	2	0	2	0	0	0	0	0	2		
2130	Raub auf Geld-/Werttransporte	M	7	0	0	0	0	0	0	0	0	0	5	5	2	0	2	0	0	0	0	0	2		
2131	Raub auf Geld- und Kassenboten	G	7	0	0	0	0	0	0	0	0	0	5	5	2	0	2	0	0	0	0	0	2		
2131	Raub auf Geld- und Kassenboten	M	7	0	0	0	0	0	0	0	0	0	5	5	2	0	2	0	0	0	0	0	2		
2140	Räub. Angriff auf Kraftfahrer	G	6	0	0	0	0	0	0	0	0	0	3	3	3	0	3	0	0	0	0	0	3		
2140	Räub. Angriff auf Kraftfahrer	M	6	0	0	0	0	0	0	0	0	0	3	3	3	0	3	0	0	0	0	0	3		
2141	Beraubung von Taxifahrern	G	5	0	0	0	0	0	0	0	0	0	2	2	3	0	3	0	0	0	0	0	3		
2141	Beraubung von Taxifahrern	M	5	0	0	0	0	0	0	0	0	0	2	2	3	0	3	0	0	0	0	0	3		
2160	Handtaschenraub	G	24	0	0	0	1	0	1	1	4	5	4	10	1	2	3	2	5	4	0	0	14		
2160	Handtaschenraub	M	18	0	0	0	1	0	1	1	3	4	3	8	1	2	3	1	3	3	0	0	10		
2160	Handtaschenraub	W	6	0	0	0	0	0	0	0	1	1	1	2	0	0	0	1	2	1	0	0	4		
2170	Sonst. Raub Straße/Weg/Platz	G	410	0	0	1	3	17	21	70	98	168	87	276	32	18	50	28	34	15	6	1	134		
2170	Sonst. Raub Straße/Weg/Platz	M	380	0	0	1	3	12	16	57	92	149	86	251	31	16	47	28	32	15	6	1	129		
2170	Sonst. Raub Straße/Weg/Platz	W	30	0	0	0	0	5	5	13	6	19	1	25	1	2	3	0	2	0	0	0	5		
2180	Raub zur Erlangung von BtM	G	1	0	0	0	0	0	0	0	0	0	0	0	0	0	0	1	0	0	0	0	1		
2180	Raub zur Erlangung von BtM	M	1	0	0	0	0	0	0	0	0	0	0	0	0	0	0	1	0	0	0	0	1		
2190	Raubüberfälle in Wohnungen	G	48	0	0	0	0	0	0	3	5	8	7	15	4	5	9	3	9	5	6	1	33		
2190	Raubüberfälle in Wohnungen	M	47	0	0	0	0	0	0	3	5	8	7	15	4	5	9	3	8	5	6	1	32		
2190	Raubüberfälle in Wohnungen	W	1	0	0	0	0	0	0	0	0	0	0	0	0	0	0	0	1	0	0	0	1		
2200	Körperverletzung insgesamt	G	10677	7	67	118	185	259	636	309	444	753	974	2363	704	717	1421	1437	2017	1836	1004	599	8314		
2200	Körperverletzung insgesamt	M	8606	5	62	107	165	198	537	220	336	556	793	1886	597	598	1195	1192	1611	1448	811	463	6720		
2200	Körperverletzung insgesamt	W	2071	2	5	11	20	61	99	89	108	197	181	477	107	119	226	245	406	388	193	136	1594		
2210	Körperverletz. mit Todesfolge	G	1	0	0	0	0	0	0	0	0	0	0	0	0	0	0	0	0	1	0	0	1		
2210	Körperverletz. mit Todesfolge	M	1	0	0	0	0	0	0	0	0	0	0	0	0	0	0	0	0	1	0	0	1		

Schlüsselzahl der Tat	Straftat	SEX	Tatverdächtige gesamt	Kinder							Jugendliche			Heranwachsende 18 bis unter 21	gesamt Spalten 10,13,14	Erwachsene ab 21 Jahre									
				6	8	10	12	gesamt Spalten 5-9	14 bis unter 16	16 bis unter 18	gesamt Spalten 11+12	21 bis unter 23	23 bis unter 25			gesamt Spalten 16,17	25 bis unter 30	30 bis unter 40	40 bis unter 50	50 bis unter 60	60 und älter	gesamt Spalten 18-23			
				6	8	10	12	14	16	18	11+12	23	25			16,17	30	40	50	60	älter	18-23			
1	2	3	4	5	6	7	8	9	10	11	12	13	14	15	16	17	18	19	20	21	22	23	24		
2220	Gefährl. / schw. KV	G	3401	5	37	52	77	111	282	134	179	313	448	1043	288	289	577	504	565	392	201	119	2358		
2220	Gefährl. / schw. KV	M	2823	4	36	45	69	88	242	94	137	231	379	852	255	250	505	440	471	304	165	86	1971		
2220	Gefährl. / schw. KV	W	578	1	1	7	8	23	40	40	42	82	69	191	33	39	72	64	94	88	36	33	387		
2221	Gef./schw. KV Straße/Weg/Platz	G	1953	3	8	20	32	66	129	85	118	203	334	666	198	175	373	294	279	192	86	63	1287		
2221	Gef./schw. KV Straße/Weg/Platz	M	1692	3	8	19	28	53	111	59	94	153	291	555	180	160	340	270	247	157	79	44	1137		
2221	Gef./schw. KV Straße/Weg/Platz	W	261	0	0	1	4	13	18	26	24	50	43	111	18	15	33	24	32	35	7	19	150		
2230	Misshandl. v. Schutzbefohlenen	G	54	0	0	0	0	0	0	0	1	1	0	1	0	1	1	3	17	19	10	3	53		
2230	Misshandl. v. Schutzbefohlenen	M	26	0	0	0	0	0	0	0	1	1	0	1	0	0	0	2	2	11	8	2	25		
2230	Misshandl. v. Schutzbefohlenen	W	28	0	0	0	0	0	0	0	0	0	0	0	0	1	1	1	15	8	2	1	28		
2231	Misshandlung von Kindern	G	29	0	0	0	0	0	0	0	0	0	0	0	0	1	1	3	10	10	3	2	29		
2231	Misshandlung von Kindern	M	15	0	0	0	0	0	0	0	0	0	0	0	0	0	0	2	2	7	3	1	15		
2231	Misshandlung von Kindern	W	14	0	0	0	0	0	0	0	0	0	0	0	0	1	1	1	8	3	0	1	14		
2240	Vors. leichte Körperverletzung	G	7390	3	32	68	112	156	371	189	294	483	589	1443	435	464	899	987	1476	1409	760	416	5947		
2240	Vors. leichte Körperverletzung	M	5951	2	28	63	99	115	307	134	219	353	476	1136	361	378	739	802	1189	1128	620	337	4815		
2240	Vors. leichte Körperverletzung	W	1439	1	4	5	13	41	64	55	75	130	113	307	74	86	160	185	287	281	140	79	1132		
2250	Fahrlässige Körperverletzung	G	405	0	0	4	5	9	18	12	2	14	12	44	20	8	28	29	77	94	67	66	361		
2250	Fahrlässige Körperverletzung	M	286	0	0	4	5	9	18	9	2	11	10	39	13	7	20	21	50	68	47	41	247		
2250	Fahrlässige Körperverletzung	W	119	0	0	0	0	0	0	3	0	3	2	5	7	1	8	8	27	26	20	25	114		
2300	Straft. g. d. pers. Freiheit	G	3199	0	8	14	29	41	92	65	104	169	178	439	157	163	320	420	644	724	405	247	2760		
2300	Straft. g. d. pers. Freiheit	M	2676	0	8	14	23	29	74	55	87	142	150	366	134	138	272	341	537	613	342	205	2310		
2300	Straft. g. d. pers. Freiheit	W	523	0	0	0	6	12	18	10	17	27	28	73	23	25	48	79	107	111	63	42	450		
2310	Menschenr/Entz Minderj/Kinderh	G	35	0	0	0	0	0	0	0	0	0	0	0	0	2	2	5	11	10	5	2	35		
2310	Menschenr/Entz Minderj/Kinderh	M	17	0	0	0	0	0	0	0	0	0	0	0	0	1	1	1	4	6	3	2	17		
2310	Menschenr/Entz Minderj/Kinderh	W	18	0	0	0	0	0	0	0	0	0	0	0	0	1	1	4	7	4	2	0	18		
2312	Entziehung Minderjähriger	G	35	0	0	0	0	0	0	0	0	0	0	0	0	2	2	5	11	10	5	2	35		
2312	Entziehung Minderjähriger	M	17	0	0	0	0	0	0	0	0	0	0	0	0	1	1	1	4	6	3	2	17		
2312	Entziehung Minderjähriger	W	18	0	0	0	0	0	0	0	0	0	0	0	0	1	1	4	7	4	2	0	18		
2320	Nachst./Freih-ber./Nöt./Bedroh	G	3157	0	8	14	29	41	92	65	104	169	177	438	156	162	318	410	633	713	400	245	2719		
2320	Nachst./Freih-ber./Nöt./Bedroh	M	2652	0	8	14	23	29	74	55	87	142	149	365	133	138	271	335	533	606	339	203	2287		
2320	Nachst./Freih-ber./Nöt./Bedroh	W	505	0	0	0	6	12	18	10	17	27	28	73	23	24	47	75	100	107	61	42	432		
2321	Freiheitsberaubung	G	84	0	0	0	0	1	1	3	2	5	6	12	4	2	6	8	10	25	9	14	72		
2321	Freiheitsberaubung	M	66	0	0	0	0	1	1	3	1	4	6	11	4	2	6	5	9	17	8	10	55		
2321	Freiheitsberaubung	W	18	0	0	0	0	0	0	0	1	1	0	1	0	0	0	3	1	8	1	4	17		
2322	Nötigung	G	1062	0	0	5	6	6	17	21	31	52	49	118	42	34	76	118	226	256	168	100	944		
2322	Nötigung	M	913	0	0	5	5	3	13	20	28	48	40	101	39	29	68	99	193	217	149	86	812		
2322	Nötigung	W	149	0	0	0	1	3	4	1	3	4	9	17	3	5	8	19	33	39	19	14	132		

Schlüsselzahl der Tat	Straftat	SEX	Tatverdächtige gesamt	Kinder							Jugendliche			Heranwachsende 18 bis unter 21	gesamt Spalten 10,13,14	Erwachsene ab 21 Jahre									
				6	8	10	12	gesamt Spalten	14	16	gesamt Spalten	21	23			gesamt Spalten	25	30	40	50	60	gesamt Spalten			
				6	8	10	12	14	5 - 9	16	18	11 + 12	bis unter 23			bis unter 25	16,17	bis unter 30	bis unter 40	bis unter 50	bis unter 60	und älter	18 - 23		
1	2	3	4	5	6	7	8	9	10	11	12	13	14	15	16	17	18	19	20	21	22	23	24		
2323	Bedrohung	G	1758	0	8	9	20	34	71	42	71	113	118	302	103	115	218	246	332	369	187	104	1456		
2323	Bedrohung	M	1506	0	8	9	15	25	57	33	61	94	103	254	87	99	186	207	285	328	160	86	1252		
2323	Bedrohung	W	252	0	0	0	5	9	14	9	10	19	15	48	16	16	32	39	47	41	27	18	204		
2324	Nachstellung § 238 StGB	G	390	0	0	0	3	1	4	0	6	6	16	26	21	18	39	58	97	95	44	31	364		
2324	Nachstellung § 238 StGB	M	297	0	0	0	3	1	4	0	3	3	12	19	17	15	32	44	74	73	30	25	278		
2324	Nachstellung § 238 StGB	W	93	0	0	0	0	0	0	0	3	3	4	7	4	3	7	14	23	22	14	6	86		
2360	Menschenhandel 232	G	8	0	0	0	0	0	0	0	0	0	1	1	1	0	1	5	1	0	0	0	7		
2360	Menschenhandel 232	M	8	0	0	0	0	0	0	0	0	0	1	1	1	0	1	5	1	0	0	0	7		
2361	Menschenhandel 232 I	G	4	0	0	0	0	0	0	0	0	0	1	1	1	0	1	2	0	0	0	0	3		
2361	Menschenhandel 232 I	M	4	0	0	0	0	0	0	0	0	0	1	1	1	0	1	2	0	0	0	0	3		
2363	Menschenhandel 232 III 2	G	1	0	0	0	0	0	0	0	0	0	0	0	0	0	0	1	0	0	0	0	1		
2363	Menschenhandel 232 III 2	M	1	0	0	0	0	0	0	0	0	0	0	0	0	0	0	1	0	0	0	0	1		
2365	Menschenhandel 232 IV	G	3	0	0	0	0	0	0	0	0	0	0	0	0	0	0	2	1	0	0	0	3		
2365	Menschenhandel 232 IV	M	3	0	0	0	0	0	0	0	0	0	0	0	0	0	0	2	1	0	0	0	3		
2370	Menschenhandel 233	G	1	0	0	0	0	0	0	0	0	0	0	0	0	0	0	0	0	1	0	0	1		
2370	Menschenhandel 233	M	1	0	0	0	0	0	0	0	0	0	0	0	0	0	0	0	0	1	0	0	1		
2371	Menschenhandel 233 I	G	1	0	0	0	0	0	0	0	0	0	0	0	0	0	0	0	0	1	0	0	1		
2371	Menschenhandel 233 I	M	1	0	0	0	0	0	0	0	0	0	0	0	0	0	0	0	0	1	0	0	1		
3**	Diebstahl ohne erschwer. Umst.	G	7811	3	11	43	136	353	546	651	551	1202	591	2339	390	337	727	744	1070	1018	839	1074	5472		
3**	Diebstahl ohne erschwer. Umst.	M	4912	1	8	26	80	168	283	333	321	654	408	1345	260	225	485	504	737	715	524	602	3567		
3**	Diebstahl ohne erschwer. Umst.	W	2899	2	3	17	56	185	263	318	230	548	183	994	130	112	242	240	333	303	315	472	1905		
3**1	von Kraftwagen/unbef. Benutzen	G	53	0	0	0	0	1	1	0	3	3	11	15	5	3	8	4	9	10	5	2	38		
3**1	von Kraftwagen/unbef. Benutzen	M	42	0	0	0	0	0	0	0	3	3	9	12	5	2	7	2	8	9	2	2	30		
3**1	von Kraftwagen/unbef. Benutzen	W	11	0	0	0	0	1	1	0	0	0	2	3	0	1	1	2	1	1	3	0	8		
3**2	von Moped/Krad/unbef. Benutzen	G	12	0	0	0	0	1	1	1	1	2	0	3	0	0	0	1	3	4	1	0	9		
3**2	von Moped/Krad/unbef. Benutzen	M	11	0	0	0	0	1	1	1	1	2	0	3	0	0	0	1	2	4	1	0	8		
3**2	von Moped/Krad/unbef. Benutzen	W	1	0	0	0	0	0	0	0	0	0	0	0	0	0	0	0	1	0	0	0	1		
3**3	von Fahrrad/unbefugt. Benutzen	G	117	0	0	4	3	6	13	18	13	31	17	61	6	9	15	11	15	10	4	1	56		
3**3	von Fahrrad/unbefugt. Benutzen	M	111	0	0	4	3	6	13	18	13	31	16	60	6	8	14	11	13	10	3	0	51		
3**3	von Fahrrad/unbefugt. Benutzen	W	6	0	0	0	0	0	0	0	0	0	1	1	0	1	1	0	2	0	1	1	5		
3**4	von Schusswaffen 3**4	G	2	0	0	0	0	0	0	0	0	0	2	2	0	0	0	0	0	0	0	0	0		
3**4	von Schusswaffen 3**4	M	2	0	0	0	0	0	0	0	0	0	2	2	0	0	0	0	0	0	0	0	0		
3**5	von unbaren Zahlungsmitt. 3**5	G	120	0	0	0	0	1	1	7	6	13	7	21	10	8	18	26	25	17	8	5	99		
3**5	von unbaren Zahlungsmitt. 3**5	M	85	0	0	0	0	0	0	6	3	9	4	13	8	6	14	18	19	13	6	2	72		
3**5	von unbaren Zahlungsmitt. 3**5	W	35	0	0	0	0	1	1	1	3	4	3	8	2	2	4	8	6	4	2	3	27		
3**7	von/aus Automat 3**7	G	5	0	0	0	0	0	0	0	0	0	0	0	1	0	1	2	1	1	0	0	5		
3**7	von/aus Automat 3**7	M	4	0	0	0	0	0	0	0	0	0	0	0	1	0	1	1	1	1	0	0	4		
3**7	von/aus Automat 3**7	W	1	0	0	0	0	0	0	0	0	0	0	0	0	0	0	1	0	0	0	0	1		

Schlüsselzahl der Tat	Straftat	S E X U S	Tatver- daech- tige gesamt	Kinder						Jugendliche			Heran- wach- sende 18 bis unter 21	gesamt Spalten 10,13,14	Erwachsene ab 21 Jahre									
				6	8	10	12	gesamt	14	16	gesamt	21			23	gesamt	25	30	40	50	60	gesamt		
				6	8	10	12	5 - 9	16	18	11 + 12	bis unter 23			bis unter 25	16,17	bis unter 30	bis unter 40	bis unter 50	bis unter 60	und älter	18 - 23		
1	2	3	4	5	6	7	8	9	10	11	12	13	14	15	16	17	18	19	20	21	22	23	24	
3**8	v Antiquit/Kunstgeg-st pp 3**8	G	2	0	0	0	0	0	0	0	0	0	0	0	0	0	0	0	0	2	0	2		
3**8	v Antiquit/Kunstgeg-st pp 3**8	M	1	0	0	0	0	0	0	0	0	0	0	0	0	0	0	0	0	1	0	1		
3**8	v Antiquit/Kunstgeg-st pp 3**8	W	1	0	0	0	0	0	0	0	0	0	0	0	0	0	0	0	0	1	0	1		
305*	In/aus Bank/Spark/Postfil 305*	G	25	0	0	0	0	0	0	0	0	0	2	2	1	2	3	3	7	5	4	1	23	
305*	In/aus Bank/Spark/Postfil 305*	M	10	0	0	0	0	0	0	0	0	0	0	0	0	1	1	2	4	1	2	0	10	
305*	In/aus Bank/Spark/Postfil 305*	W	15	0	0	0	0	0	0	0	0	0	2	2	1	1	2	1	3	4	2	1	13	
310*	D. in/aus Büroräumen pp. 310*	G	213	0	0	3	2	2	7	18	17	35	25	67	10	13	23	32	43	34	10	4	146	
310*	D. in/aus Büroräumen pp. 310*	M	168	0	0	1	1	1	3	10	16	26	20	49	10	11	21	24	37	28	5	4	119	
310*	D. in/aus Büroräumen pp. 310*	W	45	0	0	2	1	1	4	8	1	9	5	18	0	2	2	8	6	6	5	0	27	
315*	D. in/aus Gastst/Hot pp 315*	G	155	0	0	0	0	0	0	4	3	7	11	18	19	17	36	37	34	21	7	2	137	
315*	D. in/aus Gastst/Hot pp 315*	M	118	0	0	0	0	0	0	4	2	6	9	15	13	13	26	27	25	17	6	2	103	
315*	D. in/aus Gastst/Hot pp 315*	W	37	0	0	0	0	0	0	0	1	1	2	3	6	4	10	10	9	4	1	0	34	
325*	D. in/aus Warenhäusern pp 325*	G	5424	1	11	30	96	293	431	490	348	838	292	1561	189	186	375	440	698	715	667	968	3863	
325*	D. in/aus Warenhäusern pp 325*	M	3174	0	8	18	55	124	205	220	165	385	169	759	103	112	215	280	473	499	416	532	2415	
325*	D. in/aus Warenhäusern pp 325*	W	2250	1	3	12	41	169	226	270	183	453	123	802	86	74	160	160	225	216	251	436	1448	
326*	Ladendiebstahl 326*	G	5246	1	11	29	96	279	416	456	327	783	271	1470	181	181	362	425	679	697	658	955	3776	
326*	Ladendiebstahl 326*	M	3071	0	8	17	55	116	196	204	160	364	153	713	101	107	208	268	459	487	412	524	2358	
326*	Ladendiebstahl 326*	W	2175	1	3	12	41	163	220	252	167	419	118	757	80	74	154	157	220	210	246	431	1418	
335*	Diebst. in/aus Wohnungen 335*	G	467	0	0	0	0	6	6	29	40	69	41	116	38	34	72	48	89	72	45	25	351	
335*	Diebst. in/aus Wohnungen 335*	M	304	0	0	0	0	5	5	21	29	50	33	88	27	20	47	34	54	38	29	14	216	
335*	Diebst. in/aus Wohnungen 335*	W	163	0	0	0	0	1	1	8	11	19	8	28	11	14	25	14	35	34	16	11	135	
340*	D. in/a. Boden-/Keller pp 340*	G	19	0	0	0	0	0	0	1	1	2	2	4	0	2	2	1	3	4	3	2	15	
340*	D. in/a. Boden-/Keller pp 340*	M	14	0	0	0	0	0	0	1	1	2	2	4	0	2	2	1	2	3	0	2	10	
340*	D. in/a. Boden-/Keller pp 340*	W	5	0	0	0	0	0	0	0	0	0	0	0	0	0	0	0	1	1	3	0	5	
345*	D. in/a. Roh-/Neubau pp 345*	G	31	0	0	0	0	0	0	0	0	0	4	4	4	0	4	5	10	6	2	0	27	
345*	D. in/a. Roh-/Neubau pp 345*	M	24	0	0	0	0	0	0	0	0	0	0	0	4	0	4	4	10	5	1	0	24	
345*	D. in/a. Roh-/Neubau pp 345*	W	7	0	0	0	0	0	0	0	0	0	4	4	0	0	0	1	0	1	1	0	3	
350*	Diebstahl an/aus Kfz 350*	G	128	0	0	0	1	4	5	6	15	21	23	49	15	6	21	14	25	11	4	4	79	
350*	Diebstahl an/aus Kfz 350*	M	119	0	0	0	1	4	5	6	15	21	23	49	14	6	20	12	23	9	3	3	70	
350*	Diebstahl an/aus Kfz 350*	W	9	0	0	0	0	0	0	0	0	0	0	0	1	0	1	2	2	2	1	1	9	
3730	von BtM aus Krankenhäusern	G	1	0	0	0	0	0	0	0	0	0	0	0	0	0	0	0	0	1	0	0	1	
3730	von BtM aus Krankenhäusern	W	1	0	0	0	0	0	0	0	0	0	0	0	0	0	0	0	0	1	0	0	1	
3750	von Rezept. zur Erl. von BtM	G	2	0	0	0	0	0	0	0	0	0	0	0	0	0	0	0	0	1	1	0	2	
3750	von Rezept. zur Erl. von BtM	W	2	0	0	0	0	0	0	0	0	0	0	0	0	0	0	0	0	1	1	0	2	
4***	Diebstahl unter erschw. Umst.	G	1335	1	2	1	9	27	40	121	160	281	197	518	93	108	201	197	221	114	52	32	817	
4***	Diebstahl unter erschw. Umst.	M	1169	0	1	1	8	22	32	97	138	235	184	451	87	93	180	182	192	96	41	27	718	
4***	Diebstahl unter erschw. Umst.	W	166	1	1	0	1	5	8	24	22	46	13	67	6	15	21	15	29	18	11	5	99	

Schlüsselzahl der Tat	Straftat	SEX	Tatverdächtige gesamt	Kinder							Jugendliche			Heranwachsende 18 bis unter 21	gesamt Spalten 10,13,14	Erwachsene ab 21 Jahre									
				6	8	10	12	gesamt Spalten	14	16	gesamt Spalten	21	23			gesamt Spalten	25	30	40	50	60	gesamt Spalten			
				6	8	10	12	14	5 - 9	16	18	11 + 12	23			25	16,17	30	40	50	60	60 und älter	18 - 23		
1	2	3	4	5	6	7	8	9	10	11	12	13	14	15	16	17	18	19	20	21	22	23	24		
4**1	Von Kraftwagen 4**1	G	62	0	0	0	0	0	0	3	6	9	6	15	6	9	15	12	12	6	1	1	47		
4**1	Von Kraftwagen 4**1	M	57	0	0	0	0	0	0	3	5	8	6	14	4	9	13	12	11	5	1	1	43		
4**1	Von Kraftwagen 4**1	W	5	0	0	0	0	0	0	0	1	1	0	1	2	0	2	0	1	1	0	0	4		
4**2	Von Moped/Krad 4**2	G	33	0	0	0	0	2	2	4	6	10	8	20	2	3	5	4	3	1	0	0	13		
4**2	Von Moped/Krad 4**2	M	32	0	0	0	0	2	2	4	5	9	8	19	2	3	5	4	3	1	0	0	13		
4**2	Von Moped/Krad 4**2	W	1	0	0	0	0	0	0	0	1	1	0	1	0	0	0	0	0	0	0	0	0		
4**3	Von Fahrrad 4**3	G	250	0	0	0	1	4	5	25	36	61	46	112	20	18	38	22	47	20	9	2	138		
4**3	Von Fahrrad 4**3	M	238	0	0	0	0	4	4	24	36	60	42	106	20	18	38	20	45	19	8	2	132		
4**3	Von Fahrrad 4**3	W	12	0	0	0	1	0	1	1	0	1	4	6	0	0	0	2	2	1	1	0	6		
4**4	Von Schusswaffe 4**4	G	8	0	0	0	0	0	0	3	0	3	0	3	1	2	3	2	0	0	0	0	5		
4**4	Von Schusswaffe 4**4	M	6	0	0	0	0	0	0	1	0	1	0	1	1	2	3	2	0	0	0	0	5		
4**4	Von Schusswaffe 4**4	W	2	0	0	0	0	0	0	2	0	2	0	2	0	0	0	0	0	0	0	0	0		
4**5	v. unbaren Zahlungsmitt. 4**5	G	24	0	0	0	0	1	1	4	4	8	4	13	2	0	2	5	1	2	1	0	11		
4**5	v. unbaren Zahlungsmitt. 4**5	M	19	0	0	0	0	1	1	4	2	6	3	10	2	0	2	5	0	2	0	0	9		
4**5	v. unbaren Zahlungsmitt. 4**5	W	5	0	0	0	0	0	0	0	2	2	1	3	0	0	0	0	1	0	1	0	2		
4**7	Von/aus Automat 4**7	G	10	0	0	0	0	0	0	5	2	7	0	7	0	0	0	1	1	1	0	0	3		
4**7	Von/aus Automat 4**7	M	10	0	0	0	0	0	0	5	2	7	0	7	0	0	0	1	1	1	0	0	3		
4**8	V Antiquit/Kunstgeg-st pp 4**8	G	1	0	0	0	0	0	0	0	0	0	0	0	0	0	0	0	1	0	0	0	1		
4**8	V Antiquit/Kunstgeg-st pp 4**8	M	1	0	0	0	0	0	0	0	0	0	0	0	0	0	0	0	1	0	0	0	1		
405*	D. in/aus Bank/Spark. pp 405*	G	4	0	0	0	0	0	0	0	0	0	1	1	0	0	0	1	0	2	0	0	3		
405*	D. in/aus Bank/Spark. pp 405*	M	4	0	0	0	0	0	0	0	0	0	1	1	0	0	0	1	0	2	0	0	3		
410*	D. in/aus Büroräumen pp. 410*	G	198	0	1	1	3	6	11	19	17	36	29	76	15	28	43	33	25	13	6	2	122		
410*	D. in/aus Büroräumen pp. 410*	M	178	0	1	1	3	4	9	13	16	29	27	65	15	25	40	33	23	10	5	2	113		
410*	D. in/aus Büroräumen pp. 410*	W	20	0	0	0	0	2	2	6	1	7	2	11	0	3	3	0	2	3	1	0	9		
415*	D. in/aus Gastst/Hotel pp 415*	G	54	0	0	0	0	1	1	4	7	11	7	19	5	2	7	10	8	6	4	0	35		
415*	D. in/aus Gastst/Hotel pp 415*	M	52	0	0	0	0	1	1	4	6	10	7	18	5	1	6	10	8	6	4	0	34		
415*	D. in/aus Gastst/Hotel pp 415*	W	2	0	0	0	0	0	0	0	1	1	0	1	0	1	1	0	0	0	0	0	1		
425*	D. in/aus Warenhäusern pp 425*	G	202	1	1	0	1	7	10	22	22	44	15	69	15	8	23	34	46	19	6	5	133		
425*	D. in/aus Warenhäusern pp 425*	M	154	0	0	0	1	4	5	16	13	29	11	45	15	5	20	30	35	15	4	5	109		
425*	D. in/aus Warenhäusern pp 425*	W	48	1	1	0	0	3	5	6	9	15	4	24	0	3	3	4	11	4	2	0	24		
426*	Ladendiebstahl 426*	G	114	1	1	0	1	6	9	11	8	19	10	38	5	4	9	15	33	12	5	2	76		
426*	Ladendiebstahl 426*	M	77	0	0	0	1	4	5	5	3	8	6	19	5	2	7	13	24	9	3	2	58		
426*	Ladendiebstahl 426*	W	37	1	1	0	0	2	4	6	5	11	4	19	0	2	2	2	9	3	2	0	18		
435*	Wohnungseinbruchdiebstahl 435*	G	236	0	0	0	0	4	4	27	29	56	28	88	17	20	37	41	32	16	14	8	148		
435*	Wohnungseinbruchdiebstahl 435*	M	202	0	0	0	0	4	4	20	25	45	28	77	14	16	30	38	27	14	10	6	125		
435*	Wohnungseinbruchdiebstahl 435*	W	34	0	0	0	0	0	0	7	4	11	0	11	3	4	7	3	5	2	4	2	23		

Schlüsselzahl der Tat	Straftat	S E X U S	Tatver- daech- tige gesamt	Kinder						Jugendliche			Heran- wach- sende 18 bis unter 21	gesamt Spalten 10,13,14	Erwachsene ab 21 Jahre									
				6	8	10	12	gesamt	14	16	gesamt	21			23	gesamt	25	30	40	50	60	gesamt		
				6	8	10	12	5 - 9	16	18	11 + 12	bis unter 23			bis unter 25	16,17	bis unter 30	bis unter 40	bis unter 50	bis unter 60	und älter	18 - 23		
1	2	3	4	5	6	7	8	9	10	11	12	13	14	15	16	17	18	19	20	21	22	23	24	
436*	Wohnungs-ED am Tag (TWE) 436*	G	103	0	0	0	0	2	2	13	17	30	8	40	5	5	10	14	20	10	7	2	63	
436*	Wohnungs-ED am Tag (TWE) 436*	M	88	0	0	0	0	2	2	10	15	25	8	35	4	5	9	13	17	8	5	1	53	
436*	Wohnungs-ED am Tag (TWE) 436*	W	15	0	0	0	0	0	0	3	2	5	0	5	1	0	1	1	3	2	2	1	10	
440*	D. in/a. Boden/Keller pp 440*	G	57	0	0	0	2	0	2	2	5	7	6	15	4	8	12	9	10	7	1	3	42	
440*	D. in/a. Boden/Keller pp 440*	M	53	0	0	0	2	0	2	2	5	7	5	14	4	8	12	9	9	6	0	3	39	
440*	D. in/a. Boden/Keller pp 440*	W	4	0	0	0	0	0	0	0	0	0	1	1	0	0	0	0	1	1	1	0	3	
445*	D. in/a. Roh-/Neubau pp 445*	G	17	0	0	0	0	0	0	0	1	1	1	2	0	2	2	5	4	3	1	0	15	
445*	D. in/a. Roh-/Neubau pp 445*	M	15	0	0	0	0	0	0	0	1	1	0	1	0	1	1	5	4	3	1	0	14	
445*	D. in/a. Roh-/Neubau pp 445*	W	2	0	0	0	0	0	0	0	0	0	1	1	0	1	1	0	0	0	0	0	1	
450*	Diebstahl an/aus Kfz 450*	G	146	0	0	0	0	0	0	10	12	22	21	43	10	9	19	25	37	18	3	1	103	
450*	Diebstahl an/aus Kfz 450*	M	137	0	0	0	0	0	0	8	11	19	21	40	9	8	17	24	34	18	3	1	97	
450*	Diebstahl an/aus Kfz 450*	W	9	0	0	0	0	0	0	2	1	3	0	3	1	1	2	1	3	0	0	0	6	
4910	Schw. D. v. Sportschiff/Boot	G	4	0	0	0	0	0	0	0	2	2	1	3	0	0	0	0	1	0	0	0	1	
4910	Schw. D. v. Sportschiff/Boot	M	3	0	0	0	0	0	0	0	2	2	1	3	0	0	0	0	0	0	0	0	0	
4910	Schw. D. v. Sportschiff/Boot	W	1	0	0	0	0	0	0	0	0	0	0	0	0	0	0	0	1	0	0	0	1	
4930	Schw D. in/a. Sportsch./Boot	G	2	0	0	0	0	0	0	0	0	0	0	0	0	0	0	0	1	1	0	0	2	
4930	Schw D. in/a. Sportsch./Boot	M	2	0	0	0	0	0	0	0	0	0	0	0	0	0	0	0	1	1	0	0	2	
****	Diebstahl insgesamt	G	8766	4	13	44	143	370	574	726	666	1392	746	2712	464	415	879	889	1207	1100	882	1097	6054	
****	Diebstahl insgesamt	M	5748	1	9	27	87	183	307	390	418	808	551	1666	329	292	621	642	855	785	557	622	4082	
****	Diebstahl insgesamt	W	3018	3	4	17	56	187	267	336	248	584	195	1046	135	123	258	247	352	315	325	475	1972	
***1	Von Kraftwagen/unbef. Benutzen	G	112	0	0	0	0	1	1	3	8	11	17	29	10	12	22	16	21	15	6	3	83	
***1	Von Kraftwagen/unbef. Benutzen	M	96	0	0	0	0	0	0	3	7	10	15	25	8	11	19	14	19	13	3	3	71	
***1	Von Kraftwagen/unbef. Benutzen	W	16	0	0	0	0	1	1	0	1	1	2	4	2	1	3	2	2	2	3	0	12	
***2	Von Moped/Krad/unbef. Benutzen	G	45	0	0	0	0	3	3	5	7	12	8	23	2	3	5	5	6	5	1	0	22	
***2	Von Moped/Krad/unbef. Benutzen	M	43	0	0	0	0	3	3	5	6	11	8	22	2	3	5	5	5	5	1	0	21	
***2	Von Moped/Krad/unbef. Benutzen	W	2	0	0	0	0	0	0	0	1	1	0	1	0	0	0	0	1	0	0	0	1	
***3	Von Fahrrad/unbefugt. Benutzen	G	357	0	0	4	4	10	18	40	48	88	62	168	26	26	52	33	60	28	13	3	189	
***3	Von Fahrrad/unbefugt. Benutzen	M	340	0	0	4	3	10	17	39	48	87	58	162	26	25	51	31	56	27	11	2	178	
***3	Von Fahrrad/unbefugt. Benutzen	W	17	0	0	0	1	0	1	1	0	1	4	6	0	1	1	2	4	1	2	1	11	
***4	Von Schusswaffe	G	10	0	0	0	0	0	0	3	0	3	2	5	1	2	3	2	0	0	0	0	5	
***4	Von Schusswaffe	M	8	0	0	0	0	0	0	1	0	1	2	3	1	2	3	2	0	0	0	0	5	
***4	Von Schusswaffe	W	2	0	0	0	0	0	0	2	0	2	0	2	0	0	0	0	0	0	0	0	0	
***5	Von unbaren Zahlungsmitteln	G	142	0	0	0	0	2	2	11	10	21	11	34	12	8	20	30	26	18	9	5	108	
***5	Von unbaren Zahlungsmitteln	M	102	0	0	0	0	1	1	10	5	15	7	23	10	6	16	22	19	14	6	2	79	
***5	Von unbaren Zahlungsmitteln	W	40	0	0	0	0	1	1	1	5	6	4	11	2	2	4	8	7	4	3	3	29	
***7	Von/aus Automat	G	15	0	0	0	0	0	0	5	2	7	0	7	1	0	1	3	2	2	0	0	8	
***7	Von/aus Automat	M	14	0	0	0	0	0	0	5	2	7	0	7	1	0	1	2	2	2	0	0	7	
***7	Von/aus Automat	W	1	0	0	0	0	0	0	0	0	0	0	0	0	0	0	1	0	0	0	0	1	

Schlüsselzahl der Tat	Straftat	SEX	Tatverdächtige gesamt	Kinder							Jugendliche			Heranwachsende 18 bis unter 21	gesamt Spalten 10,13,14	Erwachsene ab 21 Jahre									
				6	8	10	12	gesamt Spalten	14	16	gesamt Spalten	21	23			gesamt Spalten	25	30	40	50	60	gesamt Spalten			
				6	8	10	12	14	5-9	16	18	11+12	23			25	16,17	30	40	50	60	60 und älter	18-23		
1	2	3	4	5	6	7	8	9	10	11	12	13	14	15	16	17	18	19	20	21	22	23	24		
***8	V. Antiquit/Kunst-/sakr Geg-st	G	3	0	0	0	0	0	0	0	0	0	0	0	0	0	0	1	0	2	0	3			
***8	V. Antiquit/Kunst-/sakr Geg-st	M	2	0	0	0	0	0	0	0	0	0	0	0	0	0	0	1	0	1	0	2			
***8	V. Antiquit/Kunst-/sakr Geg-st	W	1	0	0	0	0	0	0	0	0	0	0	0	0	0	0	0	0	1	0	1			
*05*	D. in/aus Bank/Spark./Postfil.	G	29	0	0	0	0	0	0	0	0	0	3	3	1	2	3	4	7	7	4	1	26		
*05*	D. in/aus Bank/Spark./Postfil.	M	14	0	0	0	0	0	0	0	0	0	1	1	0	1	1	3	4	3	2	0	13		
*05*	D. in/aus Bank/Spark./Postfil.	W	15	0	0	0	0	0	0	0	0	0	2	2	1	1	2	1	3	4	2	1	13		
*10*	D. in/aus Büroräumen pp.	G	393	0	1	4	5	8	18	36	32	68	50	136	23	37	60	63	65	47	16	6	257		
*10*	D. in/aus Büroräumen pp.	M	328	0	1	2	4	5	12	22	30	52	43	107	23	32	55	55	57	38	10	6	221		
*10*	D. in/aus Büroräumen pp.	W	65	0	0	2	1	3	6	14	2	16	7	29	0	5	5	8	8	9	6	0	36		
*15*	D. in/aus Gastst/Hot/Pens/Kan	G	205	0	0	0	0	1	1	6	10	16	18	35	24	19	43	47	41	26	11	2	170		
*15*	D. in/aus Gastst/Hot/Pens/Kan	M	166	0	0	0	0	1	1	6	8	14	16	31	18	14	32	37	32	22	10	2	135		
*15*	D. in/aus Gastst/Hot/Pens/Kan	W	39	0	0	0	0	0	0	0	2	2	2	4	6	5	11	10	9	4	1	0	35		
*25*	D. in/aus Warenhäusern pp.	G	5544	2	12	30	97	298	439	506	367	873	305	1617	200	191	391	460	713	723	670	970	3927		
*25*	D. in/aus Warenhäusern pp.	M	3263	0	8	18	56	128	210	231	176	407	178	795	114	116	230	298	483	505	418	534	2468		
*25*	D. in/aus Warenhäusern pp.	W	2281	2	4	12	41	170	229	275	191	466	127	822	86	75	161	162	230	218	252	436	1459		
*26*	Ladendiebstahl	G	5305	2	12	29	97	284	424	464	335	799	278	1501	184	183	367	429	690	702	661	955	3804		
*26*	Ladendiebstahl	M	3105	0	8	17	56	120	201	207	163	370	156	727	104	108	212	272	465	491	414	524	2378		
*26*	Ladendiebstahl	W	2200	2	4	12	41	164	223	257	172	429	122	774	80	75	155	157	225	211	247	431	1426		
*35*	D. in/aus Wohnungen	G	687	0	0	0	0	9	9	54	64	118	68	195	55	52	107	87	120	88	58	32	492		
*35*	D. in/aus Wohnungen	M	492	0	0	0	0	8	8	40	49	89	60	157	41	34	75	70	80	52	38	20	335		
*35*	D. in/aus Wohnungen	W	195	0	0	0	0	1	1	14	15	29	8	38	14	18	32	17	40	36	20	12	157		
*40*	D. in/a. Boden-/Kellerr/Waschk	G	75	0	0	0	2	0	2	3	6	9	8	19	4	10	14	10	12	11	4	5	56		
*40*	D. in/a. Boden-/Kellerr/Waschk	M	66	0	0	0	2	0	2	3	6	9	7	18	4	10	14	10	10	9	0	5	48		
*40*	D. in/a. Boden-/Kellerr/Waschk	W	9	0	0	0	0	0	0	0	0	0	1	1	0	0	0	0	2	2	4	0	8		
*45*	D. in/a. Roh-/Neubau/Baustelle	G	48	0	0	0	0	0	0	0	1	1	5	6	4	2	6	10	14	9	3	0	42		
*45*	D. in/a. Roh-/Neubau/Baustelle	M	39	0	0	0	0	0	0	0	1	1	0	1	4	1	5	9	14	8	2	0	38		
*45*	D. in/a. Roh-/Neubau/Baustelle	W	9	0	0	0	0	0	0	0	0	0	5	5	0	1	1	1	0	1	1	0	4		
*50*	Diebstahl an/aus Kraftfahrzeug	G	261	0	0	0	1	4	5	15	23	38	42	85	24	13	37	39	59	29	7	5	176		
*50*	Diebstahl an/aus Kraftfahrzeug	M	243	0	0	0	1	4	5	13	22	35	42	82	22	12	34	36	54	27	6	4	161		
*50*	Diebstahl an/aus Kraftfahrzeug	W	18	0	0	0	0	0	0	2	1	3	0	3	2	1	3	3	5	2	1	1	15		
*730	Von BtM aus Krankenhaus	G	1	0	0	0	0	0	0	0	0	0	0	0	0	0	0	0	0	1	0	0	1		
*730	Von BtM aus Krankenhaus	W	1	0	0	0	0	0	0	0	0	0	0	0	0	0	0	0	0	1	0	0	1		
*750	Von Rezeptform. z. BtM-Erlang.	G	2	0	0	0	0	0	0	0	0	0	0	0	0	0	0	0	0	1	1	0	2		
*750	Von Rezeptform. z. BtM-Erlang.	W	2	0	0	0	0	0	0	0	0	0	0	0	0	0	0	0	0	1	1	0	2		
*90*	Taschendiebstahl	G	111	0	0	0	1	3	4	6	16	22	17	43	8	5	13	18	21	7	5	4	68		
*90*	Taschendiebstahl	M	80	0	0	0	0	2	2	4	13	17	11	30	7	4	11	14	17	5	2	1	50		
*90*	Taschendiebstahl	W	31	0	0	0	1	1	2	2	3	5	6	13	1	1	2	4	4	2	3	3	18		



Schlüsselzahl der Tat	Straftat	SEX	Tatverdächtige gesamt	Kinder							Jugendliche			Heranwachsende 18 bis unter 21	gesamt Spalten 10,13,14	Erwachsene ab 21 Jahre									
				6	8	10	12	gesamt Spalten 5-9	14 bis unter 16	16 bis unter 18	gesamt Spalten 11+12	21 bis unter 23	23 bis unter 25			gesamt Spalten 16,17	25 bis unter 30	30 bis unter 40	40 bis unter 50	50 bis unter 60	60 und älter	gesamt Spalten 18-23			
				6	8	10	12	14	16	18	11+12	23	25			16,17	30	40	50	60	älter	18-23			
1	2	3	4	5	6	7	8	9	10	11	12	13	14	15	16	17	18	19	20	21	22	23	24		
5000	Vermögens- und Fälschungsdel.	G	12206	1	3	2	6	65	77	317	569	886	1207	2170	907	993	1900	1866	2405	2005	1188	672	10036		
5000	Vermögens- und Fälschungsdel.	M	8395	1	3	2	2	33	41	182	331	513	769	1323	614	658	1272	1309	1695	1458	848	490	7072		
5000	Vermögens- und Fälschungsdel.	W	3811	0	0	0	4	32	36	135	238	373	438	847	293	335	628	557	710	547	340	182	2964		
5100	Betrug	G	10299	1	0	1	4	48	54	268	415	683	1059	1796	816	882	1698	1638	2035	1660	949	523	8503		
5100	Betrug	M	7087	1	0	1	1	22	25	150	254	404	684	1113	553	583	1136	1151	1414	1207	687	379	5974		
5100	Betrug	W	3212	0	0	0	3	26	29	118	161	279	375	683	263	299	562	487	621	453	262	144	2529		
5110	Waren- und Warenkreditbetrug	G	2631	0	0	0	1	0	1	10	29	39	181	221	159	199	358	421	618	516	296	201	2410		
5110	Waren- und Warenkreditbetrug	M	1710	0	0	0	0	0	0	4	18	22	113	135	95	122	217	265	382	347	210	154	1575		
5110	Waren- und Warenkreditbetrug	W	921	0	0	0	1	0	1	6	11	17	68	86	64	77	141	156	236	169	86	47	835		
5111	Betrüger. Erlangen von Kfz.	G	17	0	0	0	0	0	0	0	0	0	0	0	1	0	1	2	4	6	4	0	17		
5111	Betrüger. Erlangen von Kfz.	M	13	0	0	0	0	0	0	0	0	0	0	0	0	0	0	2	4	4	3	0	13		
5111	Betrüger. Erlangen von Kfz.	W	4	0	0	0	0	0	0	0	0	0	0	0	1	0	1	0	0	2	1	0	4		
5112	Sonstiger Warenkreditbetrug	G	1611	0	0	0	1	0	1	3	14	17	84	102	87	102	189	230	370	348	208	164	1509		
5112	Sonstiger Warenkreditbetrug	M	1057	0	0	0	0	0	0	2	8	10	61	71	49	62	111	141	226	235	146	127	986		
5112	Sonstiger Warenkreditbetrug	W	554	0	0	0	1	0	1	1	6	7	23	31	38	40	78	89	144	113	62	37	523		
5113	Warenbetrug	G	1080	0	0	0	0	0	0	7	16	23	100	123	81	107	188	205	263	175	89	37	957		
5113	Warenbetrug	M	697	0	0	0	0	0	0	2	10	12	55	67	50	70	120	135	164	120	64	27	630		
5113	Warenbetrug	W	383	0	0	0	0	0	0	5	6	11	45	56	31	37	68	70	99	55	25	10	327		
5120	Grundstücks- und Baubetrug	G	11	0	0	0	0	0	0	0	0	0	1	1	1	1	2	0	1	4	0	3	10		
5120	Grundstücks- und Baubetrug	M	10	0	0	0	0	0	0	0	0	0	1	1	1	1	2	0	1	4	0	2	9		
5120	Grundstücks- und Baubetrug	W	1	0	0	0	0	0	0	0	0	0	0	0	0	0	0	0	0	0	0	1	1		
5130	Beteiligungs-/Kapitalanl.-betr.	G	14	0	0	0	0	0	0	0	0	0	0	0	0	0	0	2	2	4	6	0	14		
5130	Beteiligungs-/Kapitalanl.-betr.	M	12	0	0	0	0	0	0	0	0	0	0	0	0	0	0	2	0	4	6	0	12		
5130	Beteiligungs-/Kapitalanl.-betr.	W	2	0	0	0	0	0	0	0	0	0	0	0	0	0	0	0	2	0	0	0	2		
5132	Anlagebetrug	G	10	0	0	0	0	0	0	0	0	0	0	0	0	0	0	2	2	4	2	0	10		
5132	Anlagebetrug	M	8	0	0	0	0	0	0	0	0	0	0	0	0	0	0	2	0	4	2	0	8		
5132	Anlagebetrug	W	2	0	0	0	0	0	0	0	0	0	0	0	0	0	0	0	2	0	0	0	2		
5134	Beteiligungsbetrug	G	1	0	0	0	0	0	0	0	0	0	0	0	0	0	0	0	0	0	1	0	1		
5134	Beteiligungsbetrug	M	1	0	0	0	0	0	0	0	0	0	0	0	0	0	0	0	0	0	1	0	1		
5135	Kautionsbetrug	G	3	0	0	0	0	0	0	0	0	0	0	0	0	0	0	0	0	0	3	0	3		
5135	Kautionsbetrug	M	3	0	0	0	0	0	0	0	0	0	0	0	0	0	0	0	0	0	3	0	3		
5140	Geldkreditbetrug	G	97	0	0	0	0	0	0	0	2	2	11	13	8	9	17	21	20	17	7	2	84		
5140	Geldkreditbetrug	M	70	0	0	0	0	0	0	0	2	2	7	9	4	2	6	17	17	12	7	2	61		
5140	Geldkreditbetrug	W	27	0	0	0	0	0	0	0	0	0	4	4	4	7	11	4	3	5	0	0	23		
5141	Kreditbetrug	G	9	0	0	0	0	0	0	0	0	0	0	0	0	1	1	4	2	2	0	0	9		
5141	Kreditbetrug	M	6	0	0	0	0	0	0	0	0	0	0	0	0	0	0	3	2	1	0	0	6		
5141	Kreditbetrug	W	3	0	0	0	0	0	0	0	0	0	0	0	0	1	1	1	0	1	0	0	3		

Schlüsselzahl der Tat	Straftat	SEX	Tatverdächtige gesamt	Kinder							Jugendliche			Heranwachsende 18 bis unter 21	gesamt Spalten 10,13,14	Erwachsene ab 21 Jahre									
				6	8	10	12	gesamt Spalten	14	16	gesamt Spalten	21	23			gesamt Spalten	25	30	40	50	60	gesamt Spalten			
				6	8	10	12	14	5 - 9	16	18	11 + 12	unter 21			23	25	16,17	30	40	50	60	60 und älter	18 - 23	
1	2	3	4	5	6	7	8	9	10	11	12	13	14	15	16	17	18	19	20	21	22	23	24		
5143	Kreditbetrug	G	87	0	0	0	0	0	0	0	1	1	11	12	8	8	16	17	18	15	7	2	75		
5143	Kreditbetrug	M	63	0	0	0	0	0	0	0	1	1	7	8	4	2	6	14	15	11	7	2	55		
5143	Kreditbetrug	W	24	0	0	0	0	0	0	0	0	0	4	4	4	6	10	3	3	4	0	0	20		
5145	Wertpapierbetrug	G	1	0	0	0	0	0	0	0	1	1	0	1	0	0	0	0	0	0	0	0	0		
5145	Wertpapierbetrug	M	1	0	0	0	0	0	0	0	1	1	0	1	0	0	0	0	0	0	0	0	0		
5150	Erschleichen von Leistungen	G	3856	1	0	0	3	33	37	165	252	417	495	949	408	375	783	650	672	483	230	89	2907		
5150	Erschleichen von Leistungen	M	2874	1	0	0	1	17	19	95	158	253	351	623	300	272	572	525	529	391	171	63	2251		
5150	Erschleichen von Leistungen	W	982	0	0	0	2	16	18	70	94	164	144	326	108	103	211	125	143	92	59	26	656		
5160	B. m. rewidr. erl. unb. Zahl-m	G	291	0	0	0	0	3	3	5	9	14	50	67	25	25	50	59	52	34	23	6	224		
5160	B. m. rewidr. erl. unb. Zahl-m	M	201	0	0	0	0	1	1	4	4	8	32	41	18	18	36	47	37	21	14	5	160		
5160	B. m. rewidr. erl. unb. Zahl-m	W	90	0	0	0	0	2	2	1	5	6	18	26	7	7	14	12	15	13	9	1	64		
5162	Davon Debitk. ohne PIN	G	66	0	0	0	0	0	0	0	1	1	16	17	10	4	14	17	11	5	2	0	49		
5162	Davon Debitk. ohne PIN	M	39	0	0	0	0	0	0	0	0	0	11	11	6	3	9	11	6	1	1	0	28		
5162	Davon Debitk. ohne PIN	W	27	0	0	0	0	0	0	0	1	1	5	6	4	1	5	6	5	4	1	0	21		
5163	Debitkarten mit PIN	G	80	0	0	0	0	2	2	4	1	5	15	22	3	3	6	12	12	18	4	6	58		
5163	Debitkarten mit PIN	M	56	0	0	0	0	0	0	3	0	3	9	12	3	2	5	11	10	9	4	5	44		
5163	Debitkarten mit PIN	W	24	0	0	0	0	2	2	1	1	2	6	10	0	1	1	1	2	9	0	1	14		
5164	Kreditkarten	G	36	0	0	0	0	0	0	0	4	4	6	10	6	7	13	6	5	2	0	0	26		
5164	Kreditkarten	M	26	0	0	0	0	0	0	0	1	1	2	3	5	7	12	5	5	1	0	0	23		
5164	Kreditkarten	W	10	0	0	0	0	0	0	0	3	3	4	7	1	0	1	1	0	1	0	0	3		
5165	Daten von Zahlungskarten	G	73	0	0	0	0	1	1	0	1	1	6	8	1	14	15	17	16	5	12	0	65		
5165	Daten von Zahlungskarten	M	53	0	0	0	0	1	1	0	1	1	4	6	1	10	11	16	10	5	5	0	47		
5165	Daten von Zahlungskarten	W	20	0	0	0	0	0	0	0	0	0	2	2	0	4	4	1	6	0	7	0	18		
5169	Sonst. unbare Zahlungsmittel	G	49	0	0	0	0	0	0	1	2	3	8	11	7	2	9	10	9	5	5	0	38		
5169	Sonst. unbare Zahlungsmittel	M	39	0	0	0	0	0	0	1	2	3	7	10	5	1	6	7	7	5	4	0	29		
5169	Sonst. unbare Zahlungsmittel	W	10	0	0	0	0	0	0	0	0	0	1	1	2	1	3	3	2	0	1	0	9		
5170	Sonstiger Betrug	G	3916	0	0	1	0	13	14	100	154	254	397	665	272	334	606	581	765	658	412	229	3251		
5170	Sonstiger Betrug	M	2583	0	0	1	0	4	5	56	92	148	236	389	176	208	384	373	514	466	298	159	2194		
5170	Sonstiger Betrug	W	1333	0	0	0	0	9	9	44	62	106	161	276	96	126	222	208	251	192	114	70	1057		
5171	Leistungsbetrug	G	254	0	0	0	0	0	0	3	6	9	17	26	10	21	31	38	57	46	35	21	228		
5171	Leistungsbetrug	M	157	0	0	0	0	0	0	2	3	5	8	13	3	10	13	21	35	34	24	17	144		
5171	Leistungsbetrug	W	97	0	0	0	0	0	0	1	3	4	9	13	7	11	18	17	22	12	11	4	84		
5172	Leistungskreditbetrug	G	418	0	0	0	0	2	2	5	6	11	18	31	18	31	49	55	109	84	48	42	387		
5172	Leistungskreditbetrug	M	288	0	0	0	0	0	0	1	3	4	11	15	10	20	30	43	74	58	39	29	273		
5172	Leistungskreditbetrug	W	130	0	0	0	0	2	2	4	3	7	7	16	8	11	19	12	35	26	9	13	114		
5173	Arbeitsvermittlungsbetrug	G	3	0	0	0	0	0	0	0	0	0	0	0	0	0	0	0	1	0	1	1	3		
5173	Arbeitsvermittlungsbetrug	M	2	0	0	0	0	0	0	0	0	0	0	0	0	0	0	0	0	0	1	1	2		
5173	Arbeitsvermittlungsbetrug	W	1	0	0	0	0	0	0	0	0	0	0	0	0	0	0	0	1	0	0	0	1		

Schlüsselzahl der Tat	Straftat	SEX	Tatverdächtige gesamt	Kinder							Jugendliche			Heranwachsende 18 bis unter 21	gesamt Spalten 10,13,14	Erwachsene ab 21 Jahre									
				6	8	10	12	gesamt Spalten	14	16	gesamt Spalten	21	23			gesamt Spalten	25	30	40	50	60	gesamt Spalten			
				6	8	10	12	14	5 - 9	16	18	11 + 12	23			25	16,17	30	40	50	60	60 und älter	18 - 23		
1	2	3	4	5	6	7	8	9	10	11	12	13	14	15	16	17	18	19	20	21	22	23	24		
5174	Betr. z.N. Vers./Vers.-missbr.	G	50	0	0	0	0	0	0	0	0	0	4	4	1	3	4	7	15	12	5	3	46		
5174	Betr. z.N. Vers./Vers.-missbr.	M	36	0	0	0	0	0	0	0	0	0	4	4	1	2	3	5	10	8	3	3	32		
5174	Betr. z.N. Vers./Vers.-missbr.	W	14	0	0	0	0	0	0	0	0	0	0	0	0	1	1	2	5	4	2	0	14		
5175	Computerbetrug	G	156	0	0	0	0	1	1	2	2	4	11	16	15	15	30	31	39	21	9	10	140		
5175	Computerbetrug	M	88	0	0	0	0	1	1	1	1	2	7	10	7	8	15	13	20	14	8	8	78		
5175	Computerbetrug	W	68	0	0	0	0	0	0	1	1	2	4	6	8	7	15	18	19	7	1	2	62		
5176	Provisionsbetrug	G	14	0	0	0	0	0	0	0	0	0	0	0	0	0	0	4	3	3	3	1	14		
5176	Provisionsbetrug	M	12	0	0	0	0	0	0	0	0	0	0	0	0	0	0	3	3	3	2	1	12		
5176	Provisionsbetrug	W	2	0	0	0	0	0	0	0	0	0	0	0	0	0	0	1	0	0	1	0	2		
5177	B. z.N. Soz-vers/-Vers-träger	G	69	0	0	0	0	0	0	0	0	0	2	2	3	3	6	13	11	16	18	3	67		
5177	B. z.N. Soz-vers/-Vers-träger	M	49	0	0	0	0	0	0	0	0	0	1	1	1	1	2	12	7	14	13	0	48		
5177	B. z.N. Soz-vers/-Vers-träger	W	20	0	0	0	0	0	0	0	0	0	1	1	2	2	4	1	4	2	5	3	19		
5178	Sonstiger Sozialleistungsbetr.	G	160	0	0	0	0	0	0	0	2	2	9	11	10	8	18	21	39	37	24	10	149		
5178	Sonstiger Sozialleistungsbetr.	M	104	0	0	0	0	0	0	0	0	0	5	5	3	4	7	19	25	21	19	8	99		
5178	Sonstiger Sozialleistungsbetr.	W	56	0	0	0	0	0	0	0	2	2	4	6	7	4	11	2	14	16	5	2	50		
5179	Betr. m. Zug.-ber. zu Komm.-d.	G	17	0	0	0	0	0	0	1	2	3	1	4	2	1	3	2	6	1	1	0	13		
5179	Betr. m. Zug.-ber. zu Komm.-d.	M	12	0	0	0	0	0	0	1	1	2	1	3	2	1	3	2	3	1	0	0	9		
5179	Betr. m. Zug.-ber. zu Komm.-d.	W	5	0	0	0	0	0	0	0	1	1	0	1	0	0	0	0	3	0	1	0	4		
5181	Abrechnungsbetrug	G	173	0	0	0	0	0	0	0	1	1	13	14	8	9	17	21	30	42	35	14	159		
5181	Abrechnungsbetrug	M	115	0	0	0	0	0	0	0	1	1	9	10	7	7	14	10	23	26	21	11	105		
5181	Abrechnungsbetrug	W	58	0	0	0	0	0	0	0	0	0	4	4	1	2	3	11	7	16	14	3	54		
5182	Einmietbetrug	G	68	0	0	0	0	0	0	0	0	0	4	4	6	2	8	20	11	15	9	1	64		
5182	Einmietbetrug	M	52	0	0	0	0	0	0	0	0	0	3	3	4	0	4	18	9	10	7	1	49		
5182	Einmietbetrug	W	16	0	0	0	0	0	0	0	0	0	1	1	2	2	4	2	2	5	2	0	15		
5183	Kontoeröffn./Überweis.-betr.	G	142	0	0	0	0	0	0	0	3	3	15	18	14	15	29	25	25	29	9	7	124		
5183	Kontoeröffn./Überweis.-betr.	M	107	0	0	0	0	0	0	0	2	2	12	14	10	13	23	20	18	23	6	3	93		
5183	Kontoeröffn./Überweis.-betr.	W	35	0	0	0	0	0	0	0	1	1	3	4	4	2	6	5	7	6	3	4	31		
5184	Zechbetrug	G	129	0	0	0	0	0	0	3	0	3	3	6	4	11	15	14	21	37	23	13	123		
5184	Zechbetrug	M	104	0	0	0	0	0	0	3	0	3	2	5	3	10	13	9	19	30	17	11	99		
5184	Zechbetrug	W	25	0	0	0	0	0	0	0	0	0	1	1	1	1	2	5	2	7	6	2	24		
5188	Kreditvermittlungsbetrug	G	10	0	0	0	0	0	0	0	0	0	0	0	1	1	2	1	2	2	0	3	10		
5188	Kreditvermittlungsbetrug	M	6	0	0	0	0	0	0	0	0	0	0	0	0	1	1	1	2	0	0	2	6		
5188	Kreditvermittlungsbetrug	W	4	0	0	0	0	0	0	0	0	0	0	0	1	0	1	0	0	2	0	1	4		
5189	Sonstige Betrugsarten	G	2449	0	0	1	0	10	11	86	133	219	309	539	194	223	417	380	439	352	212	110	1910		
5189	Sonstige Betrugsarten	M	1576	0	0	1	0	3	4	48	81	129	177	310	131	136	267	227	295	249	155	73	1266		
5189	Sonstige Betrugsarten	W	873	0	0	0	0	7	7	38	52	90	132	229	63	87	150	153	144	103	57	37	644		

Schlüsselzahl der Tat	Straftat	SEX	Tatverdächtige gesamt	Kinder							Jugendliche			Heranwachsende 18 bis unter 21	gesamt Spalten 10,13,14	Erwachsene ab 21 Jahre									
				6	8	10	12	gesamt Spalten	14	16	gesamt Spalten	21	23			gesamt Spalten	25	30	40	50	60	gesamt Spalten			
				6	8	10	12	14	5 - 9	16	18	11 + 12	23			25	16,17	30	40	50	60	und älter	18 - 23		
1	2	3	4	5	6	7	8	9	10	11	12	13	14	15	16	17	18	19	20	21	22	23	24		
5200	Veruntreuungen	G	227	0	0	0	0	0	0	0	1	1	8	9	4	5	9	17	41	64	50	37	218		
5200	Veruntreuungen	M	168	0	0	0	0	0	0	0	1	1	4	5	3	4	7	8	33	47	40	28	163		
5200	Veruntreuungen	W	59	0	0	0	0	0	0	0	0	0	4	4	1	1	2	9	8	17	10	9	55		
5210	Untreue	G	126	0	0	0	0	0	0	0	0	0	2	2	1	0	1	6	19	33	36	29	124		
5210	Untreue	M	89	0	0	0	0	0	0	0	0	0	1	1	0	0	0	3	13	22	29	21	88		
5210	Untreue	W	37	0	0	0	0	0	0	0	0	0	1	1	1	0	1	3	6	11	7	8	36		
5211	Untreue bei Kapitalanlageges.	G	6	0	0	0	0	0	0	0	0	0	0	0	0	0	0	0	0	2	3	1	6		
5211	Untreue bei Kapitalanlageges.	M	5	0	0	0	0	0	0	0	0	0	0	0	0	0	0	0	0	1	3	1	5		
5211	Untreue bei Kapitalanlageges.	W	1	0	0	0	0	0	0	0	0	0	0	0	0	0	0	0	0	1	0	0	1		
5220	Vorenth./Veruntr. v. Arb-entg.	G	73	0	0	0	0	0	0	0	0	0	0	0	1	3	4	5	17	28	12	7	73		
5220	Vorenth./Veruntr. v. Arb-entg.	M	62	0	0	0	0	0	0	0	0	0	0	0	1	2	3	3	16	24	10	6	62		
5220	Vorenth./Veruntr. v. Arb-entg.	W	11	0	0	0	0	0	0	0	0	0	0	0	0	1	1	2	1	4	2	1	11		
5230	Missbr. v. Scheck-/Kreditkart.	G	29	0	0	0	0	0	0	0	1	1	6	7	2	2	4	7	5	3	2	1	22		
5230	Missbr. v. Scheck-/Kreditkart.	M	17	0	0	0	0	0	0	0	1	1	3	4	2	2	4	2	4	1	1	1	13		
5230	Missbr. v. Scheck-/Kreditkart.	W	12	0	0	0	0	0	0	0	0	0	3	3	0	0	0	5	1	2	1	0	9		
5300	Unterschlagung	G	1335	0	3	2	0	16	21	39	76	115	102	238	86	101	187	192	310	208	132	68	1097		
5300	Unterschlagung	M	938	0	3	2	0	9	14	30	54	84	68	166	60	69	129	136	231	145	83	48	772		
5300	Unterschlagung	W	397	0	0	0	0	7	7	9	22	31	34	72	26	32	58	56	79	63	49	20	325		
5310	Unterschlagung von Kfz	G	128	0	0	0	0	0	0	1	1	2	4	6	1	5	6	17	35	40	15	9	122		
5310	Unterschlagung von Kfz	M	108	0	0	0	0	0	0	1	0	1	2	3	1	5	6	15	29	34	12	9	105		
5310	Unterschlagung von Kfz	W	20	0	0	0	0	0	0	0	1	1	2	3	0	0	0	2	6	6	3	0	17		
5400	Urkundenfälschung	G	633	0	0	0	2	2	4	18	94	112	86	202	24	29	53	69	81	116	67	45	431		
5400	Urkundenfälschung	M	426	0	0	0	1	2	3	8	35	43	47	93	15	19	34	56	64	94	47	38	333		
5400	Urkundenfälschung	W	207	0	0	0	1	0	1	10	59	69	39	109	9	10	19	13	17	22	20	7	98		
5410	Fälsch. techn. Aufzeichnungen	G	9	0	0	0	0	0	0	0	0	0	0	0	0	0	0	1	5	1	2	0	9		
5410	Fälsch. techn. Aufzeichnungen	M	9	0	0	0	0	0	0	0	0	0	0	0	0	0	0	1	5	1	2	0	9		
5420	Fälschung zur Erlangung v. BtM	G	18	0	0	0	0	0	0	0	0	0	0	0	0	1	1	3	5	5	3	1	18		
5420	Fälschung zur Erlangung v. BtM	M	14	0	0	0	0	0	0	0	0	0	0	0	0	1	1	1	5	3	3	1	14		
5420	Fälschung zur Erlangung v. BtM	W	4	0	0	0	0	0	0	0	0	0	0	0	0	0	0	2	0	2	0	0	4		
5430	F. Daten/T. Rechtsverk. bei DV	G	7	0	0	0	0	2	2	0	0	0	1	3	0	0	0	1	1	1	1	0	4		
5430	F. Daten/T. Rechtsverk. bei DV	M	7	0	0	0	0	2	2	0	0	0	1	3	0	0	0	1	1	1	1	0	4		
5500	Geld-/Wertzeichenfälschung pp.	G	15	0	0	0	0	0	0	0	0	0	0	0	0	5	5	4	3	2	1	0	15		
5500	Geld-/Wertzeichenfälschung pp.	M	10	0	0	0	0	0	0	0	0	0	0	0	0	4	4	2	2	2	0	0	10		
5500	Geld-/Wertzeichenfälschung pp.	W	5	0	0	0	0	0	0	0	0	0	0	0	0	1	1	2	1	0	1	0	5		
5510	Geld-/Wertzeichenfälschung	G	4	0	0	0	0	0	0	0	0	0	0	0	0	3	3	0	0	0	1	0	4		
5510	Geld-/Wertzeichenfälschung	M	2	0	0	0	0	0	0	0	0	0	0	0	0	2	2	0	0	0	0	0	2		
5510	Geld-/Wertzeichenfälschung	W	2	0	0	0	0	0	0	0	0	0	0	0	0	1	1	0	0	0	1	0	2		

Schlüsselzahl der Tat	Straftat	S E X U S	Tatver- daech- tige gesamt	Kinder							Jugendliche			Heran- wach- sende 18 bis unter 21	gesamt Spalten 10,13,14	Erwachsene ab 21 Jahre									
				6	8	10	12	gesamt	14	16	gesamt	21	23			gesamt	25	30	40	50	60	gesamt			
				6	8	10	12	5 - 9	16	18	11 + 12	bis unter	bis unter			Spalten	bis unter	bis unter	bis unter	bis unter	und	Spalten			
1	2	3	4	5	6	7	8	9	10	11	12	13	14	15	16	17	18	19	20	21	22	23	24		
5520	Inverkehrbringen v. Falschgeld	G	13	0	0	0	0	0	0	0	0	0	0	0	0	4	4	3	3	2	1	0	13		
5520	Inverkehrbringen v. Falschgeld	M	9	0	0	0	0	0	0	0	0	0	0	0	0	3	3	2	2	0	0	0	9		
5520	Inverkehrbringen v. Falschgeld	W	4	0	0	0	0	0	0	0	0	0	0	0	0	1	1	1	1	0	1	0	4		
5530	F. Zahl-kart./Scheck/Wechsel	G	2	0	0	0	0	0	0	0	0	0	0	0	0	1	1	1	0	0	0	0	2		
5530	F. Zahl-kart./Scheck/Wechsel	M	1	0	0	0	0	0	0	0	0	0	0	0	0	1	1	0	0	0	0	0	1		
5530	F. Zahl-kart./Scheck/Wechsel	W	1	0	0	0	0	0	0	0	0	0	0	0	0	0	0	1	0	0	0	0	1		
5531	Gebr. Zahl-kart./Schecks pp	G	2	0	0	0	0	0	0	0	0	0	0	0	0	1	1	1	0	0	0	0	2		
5531	Gebr. Zahl-kart./Schecks pp	M	1	0	0	0	0	0	0	0	0	0	0	0	0	1	1	0	0	0	0	0	1		
5531	Gebr. Zahl-kart./Schecks pp	W	1	0	0	0	0	0	0	0	0	0	0	0	0	0	0	1	0	0	0	0	1		
5600	Insolvenzstraft. (283, 283a-d)	G	30	0	0	0	0	0	0	0	0	0	0	0	0	0	0	0	7	4	13	6	30		
5600	Insolvenzstraft. (283, 283a-d)	M	23	0	0	0	0	0	0	0	0	0	0	0	0	0	0	0	6	3	11	3	23		
5600	Insolvenzstraft. (283, 283a-d)	W	7	0	0	0	0	0	0	0	0	0	0	0	0	0	0	0	1	1	2	3	7		
5610	Bankrott	G	28	0	0	0	0	0	0	0	0	0	0	0	0	0	0	0	5	4	13	6	28		
5610	Bankrott	M	22	0	0	0	0	0	0	0	0	0	0	0	0	0	0	0	5	3	11	3	22		
5610	Bankrott	W	6	0	0	0	0	0	0	0	0	0	0	0	0	0	0	0	0	1	2	3	6		
5620	Bes. schw. Fall des Bankrotts	G	1	0	0	0	0	0	0	0	0	0	0	0	0	0	0	0	1	0	0	0	1		
5620	Bes. schw. Fall des Bankrotts	M	1	0	0	0	0	0	0	0	0	0	0	0	0	0	0	0	1	0	0	0	1		
5630	Verletzung d. Buchführungspf.	G	1	0	0	0	0	0	0	0	0	0	0	0	0	0	0	0	1	0	0	0	1		
5630	Verletzung d. Buchführungspf.	W	1	0	0	0	0	0	0	0	0	0	0	0	0	0	0	0	1	0	0	0	1		
6000	Sonst. Straftatbest. gem. StGB	G	10501	9	27	50	79	149	314	416	529	945	916	2175	623	615	1238	1235	1867	1924	1154	908	8326		
6000	Sonst. Straftatbest. gem. StGB	M	8140	6	26	40	66	113	251	321	426	747	748	1746	503	472	975	969	1431	1494	873	652	6394		
6000	Sonst. Straftatbest. gem. StGB	W	2361	3	1	10	13	36	63	95	103	198	168	429	120	143	263	266	436	430	281	256	1932		
6100	Erpressung	G	105	0	0	2	1	3	6	8	7	15	9	30	6	6	12	18	19	13	7	6	75		
6100	Erpressung	M	81	0	0	2	1	3	6	6	6	12	7	25	5	3	8	14	15	11	3	5	56		
6100	Erpressung	W	24	0	0	0	0	0	0	2	1	3	2	5	1	3	4	4	4	2	4	1	19		
6110	Erpressung auf sex. Grundlage	G	5	0	0	0	0	0	0	0	1	1	2	3	0	0	0	1	1	0	0	0	2		
6110	Erpressung auf sex. Grundlage	M	3	0	0	0	0	0	0	0	1	1	1	2	0	0	0	1	0	0	0	0	1		
6110	Erpressung auf sex. Grundlage	W	2	0	0	0	0	0	0	0	0	0	1	1	0	0	0	0	1	0	0	0	1		
6200	Widerst g. Staatsgew/öff. Ordn	G	2396	0	1	3	8	9	21	89	140	229	293	543	181	170	351	292	415	393	237	165	1853		
6200	Widerst g. Staatsgew/öff. Ordn	M	1916	0	1	2	4	6	13	65	110	175	248	436	147	137	284	239	324	323	188	122	1480		
6200	Widerst g. Staatsgew/öff. Ordn	W	480	0	0	1	4	3	8	24	30	54	45	107	34	33	67	53	91	70	49	43	373		
6210	Widerst. gegen d. Staatsgewalt	G	557	0	0	0	0	0	0	18	25	43	80	123	44	55	99	88	98	88	42	19	434		
6210	Widerst. gegen d. Staatsgewalt	M	457	0	0	0	0	0	0	14	19	33	69	102	38	50	88	78	80	65	32	12	355		
6210	Widerst. gegen d. Staatsgewalt	W	100	0	0	0	0	0	0	4	6	10	11	21	6	5	11	10	18	23	10	7	79		
6220	Hausfriedensbr. insg. 123, 124	G	1343	0	0	0	1	6	7	54	83	137	136	280	99	73	172	153	234	231	155	118	1063		
6220	Hausfriedensbr. insg. 123, 124	M	1073	0	0	0	0	5	5	40	65	105	115	225	78	55	133	122	178	203	125	87	848		
6220	Hausfriedensbr. insg. 123, 124	W	270	0	0	0	1	1	2	14	18	32	21	55	21	18	39	31	56	28	30	31	215		

Schlüsselzahl der Tat	Straftat	SEX	Tatverdächtige gesamt	Kinder							Jugendliche			Heranwachsende 18 bis unter 21	gesamt Spalten 10,13,14	Erwachsene ab 21 Jahre									
				6	8	10	12	gesamt Spalten	14	16	gesamt Spalten	21	23			gesamt Spalten	25	30	40	50	60	gesamt Spalten			
				6	8	10	12	14	5 - 9	16	18	11 + 12	bis unter 23			bis unter 25	16,17	bis unter 30	bis unter 40	bis unter 50	bis unter 60	und älter	18 - 23		
1	2	3	4	5	6	7	8	9	10	11	12	13	14	15	16	17	18	19	20	21	22	23	24		
6221	Hausfriedensbruch § 123 StGB	G	1330	0	0	0	1	6	7	53	83	136	135	278	96	71	167	148	234	231	155	117	1052		
6221	Hausfriedensbruch § 123 StGB	M	1066	0	0	0	0	5	5	39	65	104	114	223	76	55	131	119	178	203	125	87	843		
6221	Hausfriedensbruch § 123 StGB	W	264	0	0	0	1	1	2	14	18	32	21	55	20	16	36	29	56	28	30	30	209		
6222	Schw. Hausfriedensb.§ 124 StGB	G	15	0	0	0	0	0	0	1	1	2	1	3	3	2	5	5	1	0	0	1	12		
6222	Schw. Hausfriedensb.§ 124 StGB	M	8	0	0	0	0	0	0	1	0	1	1	2	2	0	2	3	1	0	0	0	6		
6222	Schw. Hausfriedensb.§ 124 StGB	W	7	0	0	0	0	0	0	0	1	1	0	1	1	2	3	2	0	0	0	1	6		
6230	Landfriedensbruch	G	78	0	0	0	0	0	0	0	6	6	30	36	10	10	20	12	9	1	0	0	42		
6230	Landfriedensbruch	M	70	0	0	0	0	0	0	0	6	6	29	35	9	9	18	9	7	1	0	0	35		
6230	Landfriedensbruch	W	8	0	0	0	0	0	0	0	0	0	1	1	1	1	2	3	2	0	0	0	7		
6240	Vortäuschen einer Straftat	G	215	0	0	1	2	0	3	13	11	24	30	57	20	18	38	18	44	34	15	9	158		
6240	Vortäuschen einer Straftat	M	156	0	0	0	1	0	1	6	8	14	24	39	13	12	25	11	38	27	9	7	117		
6240	Vortäuschen einer Straftat	W	59	0	0	1	1	0	2	7	3	10	6	18	7	6	13	7	6	7	6	2	41		
6241	Vortäuschen eines Raubes	G	56	0	0	0	1	0	1	5	6	11	11	23	4	4	8	6	9	6	3	1	33		
6241	Vortäuschen eines Raubes	M	48	0	0	0	0	0	0	5	5	10	10	20	3	4	7	4	9	5	2	1	28		
6241	Vortäuschen eines Raubes	W	8	0	0	0	1	0	1	0	1	1	1	3	1	0	1	2	0	1	1	0	5		
6242	Vortäuschen eines Diebstahls	G	34	0	0	0	0	0	0	0	0	0	3	3	4	3	7	3	9	6	2	4	31		
6242	Vortäuschen eines Diebstahls	M	25	0	0	0	0	0	0	0	0	0	2	2	2	2	4	2	8	5	1	3	23		
6242	Vortäuschen eines Diebstahls	W	9	0	0	0	0	0	0	0	0	0	1	1	2	1	3	1	1	1	1	1	8		
6260	Gewaltdarstellung	G	4	0	0	0	0	0	0	0	0	0	0	0	0	0	0	1	2	1	0	0	4		
6260	Gewaltdarstellung	M	3	0	0	0	0	0	0	0	0	0	0	0	0	0	0	1	1	1	0	0	3		
6260	Gewaltdarstellung	W	1	0	0	0	0	0	0	0	0	0	0	0	0	0	0	0	1	0	0	0	1		
6261	Schriften an Pers. u. 18 Jahre	G	2	0	0	0	0	0	0	0	0	0	0	0	0	0	0	2	0	0	0	0	2		
6261	Schriften an Pers. u. 18 Jahre	M	1	0	0	0	0	0	0	0	0	0	0	0	0	0	0	0	1	0	0	0	1		
6261	Schriften an Pers. u. 18 Jahre	W	1	0	0	0	0	0	0	0	0	0	0	0	0	0	0	0	1	0	0	0	1		
6270	Volksverhetzung	G	13	0	0	0	0	0	0	0	1	1	2	3	0	0	0	0	1	3	2	4	10		
6270	Volksverhetzung	M	11	0	0	0	0	0	0	0	1	1	2	3	0	0	0	0	1	2	1	4	8		
6270	Volksverhetzung	W	2	0	0	0	0	0	0	0	0	0	0	0	0	0	0	0	0	1	1	0	2		
6300	Begün/Strafvereit/Hehler/Geldw	G	366	0	0	0	0	0	0	9	29	38	44	82	23	35	58	57	69	50	29	21	284		
6300	Begün/Strafvereit/Hehler/Geldw	M	298	0	0	0	0	0	0	8	22	30	35	65	19	30	49	48	58	40	21	17	233		
6300	Begün/Strafvereit/Hehler/Geldw	W	68	0	0	0	0	0	0	1	7	8	9	17	4	5	9	9	11	10	8	4	51		
6310	Hehlerei von Kfz	G	13	0	0	0	0	0	0	0	0	0	1	1	2	2	4	1	4	1	2	0	12		
6310	Hehlerei von Kfz	M	10	0	0	0	0	0	0	0	0	0	0	0	1	2	3	1	3	1	2	0	10		
6310	Hehlerei von Kfz	W	3	0	0	0	0	0	0	0	0	0	1	1	1	0	1	0	1	0	0	0	2		
6311	Gewerbsmäßige Hehlerei v. Kfz.	G	2	0	0	0	0	0	0	0	0	0	0	0	0	0	0	1	1	0	0	0	2		
6311	Gewerbsmäßige Hehlerei v. Kfz.	M	2	0	0	0	0	0	0	0	0	0	0	0	0	0	0	1	1	0	0	0	2		
6313	Gewerbsm. Bandenhehl. v. Kfz.	G	1	0	0	0	0	0	0	0	0	0	0	0	0	1	1	0	0	0	0	0	1		
6313	Gewerbsm. Bandenhehl. v. Kfz.	M	1	0	0	0	0	0	0	0	0	0	0	0	0	1	1	0	0	0	0	0	1		

Schlüsselzahl der Tat	Straftat	S E X U S	Tatver- daech- tige gesamt	Kinder							Jugendliche			Heran- wach- sende 18 bis unter 21	gesamt Spalten 10,13,14	Erwachsene ab 21 Jahre									
				6	8	10	12	gesamt Spalten	14	16	gesamt Spalten	21	23			gesamt Spalten	25	30	40	50	60	gesamt Spalten			
				6	8	10	12	14	5 - 9	16	18	11 + 12	unter 21			23	25	16,17	30	40	50	60	60 und älter	18 - 23	
1	2	3	4	5	6	7	8	9	10	11	12	13	14	15	16	17	18	19	20	21	22	23	24		
6320	Sonstige Hehlerei	G	270	0	0	0	0	0	0	9	28	37	37	74	19	26	45	42	56	36	11	6	196		
6320	Sonstige Hehlerei	M	231	0	0	0	0	0	0	8	22	30	30	60	18	22	40	38	48	31	9	5	171		
6320	Sonstige Hehlerei	W	39	0	0	0	0	0	0	1	6	7	7	14	1	4	5	4	8	5	2	1	25		
6321	Sonst. gewerbsmäßige Hehlerei	G	23	0	0	0	0	0	0	0	1	1	0	1	0	3	3	3	10	5	0	1	22		
6321	Sonst. gewerbsmäßige Hehlerei	M	22	0	0	0	0	0	0	0	1	1	0	1	0	3	3	2	10	5	0	1	21		
6321	Sonst. gewerbsmäßige Hehlerei	W	1	0	0	0	0	0	0	0	0	0	0	0	0	0	0	1	0	0	0	0	1		
6322	Sonstige Bandenhehlerei	G	7	0	0	0	0	0	0	0	0	0	0	0	0	0	0	3	1	1	1	1	7		
6322	Sonstige Bandenhehlerei	M	5	0	0	0	0	0	0	0	0	0	0	0	0	0	0	3	0	0	1	1	5		
6322	Sonstige Bandenhehlerei	W	2	0	0	0	0	0	0	0	0	0	0	0	0	0	0	0	1	1	0	0	2		
6323	Sonst. gewerbsm. Bandenhehler.	G	3	0	0	0	0	0	0	0	0	0	0	0	0	0	0	0	3	0	0	0	3		
6323	Sonst. gewerbsm. Bandenhehler.	M	3	0	0	0	0	0	0	0	0	0	0	0	0	0	0	0	3	0	0	0	3		
6330	Geldw./Verschl. unr. Verm-werte	G	63	0	0	0	0	0	0	0	0	0	2	2	1	6	7	10	6	10	14	14	61		
6330	Geldw./Verschl. unr. Verm-werte	M	43	0	0	0	0	0	0	0	0	0	2	2	0	5	5	6	4	6	9	11	41		
6330	Geldw./Verschl. unr. Verm-werte	W	20	0	0	0	0	0	0	0	0	0	0	0	1	1	2	4	2	4	5	3	20		
6400	Brandstift/Herbeif. Brandgef.	G	141	1	1	0	2	2	6	9	8	17	7	30	4	7	11	14	20	25	11	30	111		
6400	Brandstift/Herbeif. Brandgef.	M	113	0	1	0	2	2	5	5	6	11	7	23	4	7	11	11	17	23	10	18	90		
6400	Brandstift/Herbeif. Brandgef.	W	28	1	0	0	0	0	1	4	2	6	0	7	0	0	0	3	3	2	1	12	21		
6410	Vors. Brandstift/Herbeif -gef	G	62	0	0	0	1	1	2	4	7	11	6	19	3	5	8	5	12	9	3	6	43		
6410	Vors. Brandstift/Herbeif -gef	M	55	0	0	0	1	1	2	4	5	9	6	17	3	5	8	4	10	8	3	5	38		
6410	Vors. Brandstift/Herbeif -gef	W	7	0	0	0	0	0	0	0	2	2	0	2	0	0	0	1	2	1	0	1	5		
6500	Wettbew./Korrupt./Amtsdel.	G	298	0	0	0	0	0	0	1	0	1	0	1	0	9	9	26	70	115	53	24	297		
6500	Wettbew./Korrupt./Amtsdel.	M	244	0	0	0	0	0	0	0	0	0	0	0	0	6	6	23	57	98	44	16	244		
6500	Wettbew./Korrupt./Amtsdel.	W	54	0	0	0	0	0	0	1	0	1	0	1	0	3	3	3	13	17	9	8	53		
6510	Vorteilsannahme/Bestechlichk.	G	18	0	0	0	0	0	0	0	0	0	0	0	0	0	0	0	2	11	5	0	18		
6510	Vorteilsannahme/Bestechlichk.	M	14	0	0	0	0	0	0	0	0	0	0	0	0	0	0	0	2	7	5	0	14		
6510	Vorteilsannahme/Bestechlichk.	W	4	0	0	0	0	0	0	0	0	0	0	0	0	0	0	0	4	0	0	0	4		
6511	Vorteilsannahme	G	8	0	0	0	0	0	0	0	0	0	0	0	0	0	0	0	6	2	0	0	8		
6511	Vorteilsannahme	M	5	0	0	0	0	0	0	0	0	0	0	0	0	0	0	0	3	2	0	0	5		
6511	Vorteilsannahme	W	3	0	0	0	0	0	0	0	0	0	0	0	0	0	0	0	3	0	0	0	3		
6512	Bestechlichkeit	G	7	0	0	0	0	0	0	0	0	0	0	0	0	0	0	0	2	3	2	0	7		
6512	Bestechlichkeit	M	7	0	0	0	0	0	0	0	0	0	0	0	0	0	0	0	2	3	2	0	7		
6513	Bestechl. (gew./Bandenmitgl.)	G	1	0	0	0	0	0	0	0	0	0	0	0	0	0	0	0	0	1	0	0	1		
6513	Bestechl. (gew./Bandenmitgl.)	M	1	0	0	0	0	0	0	0	0	0	0	0	0	0	0	0	0	1	0	0	1		
6514	Bestechl. (sonst. schw. Fälle)	G	2	0	0	0	0	0	0	0	0	0	0	0	0	0	0	0	2	0	0	0	2		
6514	Bestechl. (sonst. schw. Fälle)	M	1	0	0	0	0	0	0	0	0	0	0	0	0	0	0	0	1	0	0	0	1		
6514	Bestechl. (sonst. schw. Fälle)	W	1	0	0	0	0	0	0	0	0	0	0	0	0	0	0	0	1	0	0	0	1		

Schlüsselzahl der Tat	Straftat	S E X U S	Tatver- daech- tige gesamt	Kinder						Jugendliche			Heran- wach- sende 18 bis unter 21	gesamt Spalten 10,13,14	Erwachsene ab 21 Jahre									
				6	8	10	12	gesamt Spalten	14	16	gesamt Spalten	21			23	gesamt Spalten	25	30	40	50	60	gesamt Spalten		
				6	8	10	12	14	5 - 9	16	18	11 + 12			unter 21	23	25	16,17	30	40	50	60	60 und älter	18 - 23
1	2	3	4	5	6	7	8	9	10	11	12	13	14	15	16	17	18	19	20	21	22	23	24	
6520	Vorteilsgewährung / Bestechung	G	22	0	0	0	0	0	0	0	0	0	0	0	0	1	1	2	2	11	3	3	22	
6520	Vorteilsgewährung / Bestechung	M	17	0	0	0	0	0	0	0	0	0	0	0	0	0	0	2	1	10	2	2	17	
6520	Vorteilsgewährung / Bestechung	W	5	0	0	0	0	0	0	0	0	0	0	0	0	1	1	0	1	1	1	1	5	
6521	Vorteilsgewährung	G	6	0	0	0	0	0	0	0	0	0	0	0	0	0	0	0	1	4	1	0	6	
6521	Vorteilsgewährung	M	6	0	0	0	0	0	0	0	0	0	0	0	0	0	0	0	1	4	1	0	6	
6522	Bestechung	G	6	0	0	0	0	0	0	0	0	0	0	0	0	1	1	1	0	3	1	0	6	
6522	Bestechung	M	3	0	0	0	0	0	0	0	0	0	0	0	0	0	0	1	0	2	0	0	3	
6522	Bestechung	W	3	0	0	0	0	0	0	0	0	0	0	0	0	1	1	0	0	1	1	0	3	
6524	Bestechu. (sonst. schw. Fälle)	G	10	0	0	0	0	0	0	0	0	0	0	0	0	0	0	1	1	4	1	3	10	
6524	Bestechu. (sonst. schw. Fälle)	M	8	0	0	0	0	0	0	0	0	0	0	0	0	0	0	1	0	4	1	2	8	
6524	Bestechu. (sonst. schw. Fälle)	W	2	0	0	0	0	0	0	0	0	0	0	0	0	0	0	0	1	0	0	1	2	
6550	Sonstige Straftaten im Amt	G	186	0	0	0	0	0	0	1	0	1	0	1	0	7	7	23	54	67	28	6	185	
6550	Sonstige Straftaten im Amt	M	151	0	0	0	0	0	0	0	0	0	0	0	0	6	6	20	45	57	22	1	151	
6550	Sonstige Straftaten im Amt	W	35	0	0	0	0	0	0	1	0	1	0	1	0	1	1	3	9	10	6	5	34	
6551	Körperverletzung im Amt	G	155	0	0	0	0	0	0	1	0	1	0	1	0	7	7	18	46	59	18	6	154	
6551	Körperverletzung im Amt	M	132	0	0	0	0	0	0	0	0	0	0	0	0	6	6	16	40	54	15	1	132	
6551	Körperverletzung im Amt	W	23	0	0	0	0	0	0	1	0	1	0	1	0	1	1	2	6	5	3	5	22	
6552	Verletz. d. Dienstgeheimnisses	G	6	0	0	0	0	0	0	0	0	0	0	0	0	0	0	2	0	2	2	0	6	
6552	Verletz. d. Dienstgeheimnisses	M	5	0	0	0	0	0	0	0	0	0	0	0	0	0	0	2	0	1	2	0	5	
6552	Verletz. d. Dienstgeheimnisses	W	1	0	0	0	0	0	0	0	0	0	0	0	0	0	0	0	0	1	0	0	1	
6560	Wettb.-beschr. Abspr./Ausschr.	G	2	0	0	0	0	0	0	0	0	0	0	0	0	0	0	0	0	2	0	0	2	
6560	Wettb.-beschr. Abspr./Ausschr.	M	1	0	0	0	0	0	0	0	0	0	0	0	0	0	0	0	0	1	0	0	1	
6560	Wettb.-beschr. Abspr./Ausschr.	W	1	0	0	0	0	0	0	0	0	0	0	0	0	0	0	0	0	1	0	0	1	
6570	Bestechl/Bestechu-gesch. Verk.	G	73	0	0	0	0	0	0	0	0	0	0	0	0	2	2	1	12	25	18	15	73	
6570	Bestechl/Bestechu-gesch. Verk.	M	63	0	0	0	0	0	0	0	0	0	0	0	0	0	0	1	9	24	16	13	63	
6570	Bestechl/Bestechu-gesch. Verk.	W	10	0	0	0	0	0	0	0	0	0	0	0	0	2	2	0	3	1	2	2	10	
6571	Bestechl/Bestechu-gesch. Verk.	G	47	0	0	0	0	0	0	0	0	0	0	0	0	2	2	1	6	18	11	9	47	
6571	Bestechl/Bestechu-gesch. Verk.	M	42	0	0	0	0	0	0	0	0	0	0	0	0	0	0	1	6	17	10	8	42	
6571	Bestechl/Bestechu-gesch. Verk.	W	5	0	0	0	0	0	0	0	0	0	0	0	0	2	2	0	0	1	1	1	5	
6572	- § 300 Satz 2 Nr. 2 StGB	G	15	0	0	0	0	0	0	0	0	0	0	0	0	0	0	0	4	4	4	3	15	
6572	- § 300 Satz 2 Nr. 2 StGB	M	13	0	0	0	0	0	0	0	0	0	0	0	0	0	0	0	2	4	4	3	13	
6572	- § 300 Satz 2 Nr. 2 StGB	W	2	0	0	0	0	0	0	0	0	0	0	0	0	0	0	0	2	0	0	0	2	
6573	- § 300 Satz 2 Nr. 1 StGB	G	11	0	0	0	0	0	0	0	0	0	0	0	0	0	0	0	2	3	3	3	11	
6573	- § 300 Satz 2 Nr. 1 StGB	M	8	0	0	0	0	0	0	0	0	0	0	0	0	0	0	0	1	3	2	2	8	
6573	- § 300 Satz 2 Nr. 1 StGB	W	3	0	0	0	0	0	0	0	0	0	0	0	0	0	0	0	1	0	1	1	3	
6600	Strafbarer Eigennutz	G	36	0	0	0	0	0	0	0	0	0	1	1	3	3	6	4	10	9	3	3	35	
6600	Strafbarer Eigennutz	M	33	0	0	0	0	0	0	0	0	0	1	1	3	3	6	4	8	9	3	2	32	
6600	Strafbarer Eigennutz	W	3	0	0	0	0	0	0	0	0	0	0	0	0	0	0	0	2	0	0	1	3	



Schlüsselzahl der Tat	Straftat	SEX	Tatverdächtige gesamt	Kinder							Jugendliche			Heranwachsende 18 bis unter 21	gesamt Spalten 10,13,14	Erwachsene ab 21 Jahre									
				6	8	10	12	gesamt Spalten	14	16	gesamt Spalten	21	23			gesamt Spalten	25	30	40	50	60	gesamt Spalten			
				6	8	10	12	14	5 - 9	16	18	11 + 12	23			25	16,17	30	40	50	60	60 und älter	18 - 23		
1	2	3	4	5	6	7	8	9	10	11	12	13	14	15	16	17	18	19	20	21	22	23	24		
6610	Unerlaubtes Glücksspiel	G	1	0	0	0	0	0	0	0	0	0	0	0	0	0	0	0	1	0	0	0	0	1	
6610	Unerlaubtes Glücksspiel	M	1	0	0	0	0	0	0	0	0	0	0	0	0	0	0	0	1	0	0	0	0	1	
6620	Wilderei	G	16	0	0	0	0	0	0	0	0	0	1	1	2	2	4	3	2	4	2	0	0	15	
6620	Wilderei	M	16	0	0	0	0	0	0	0	0	0	1	1	2	2	4	3	2	4	2	0	0	15	
6621	Jagdwilderei	G	1	0	0	0	0	0	0	0	0	0	0	0	0	0	0	0	1	0	0	0	0	1	
6621	Jagdwilderei	M	1	0	0	0	0	0	0	0	0	0	0	0	0	0	0	0	1	0	0	0	0	1	
6630	Wucher	G	6	0	0	0	0	0	0	0	0	0	0	0	1	1	2	0	1	2	0	1	0	6	
6630	Wucher	M	5	0	0	0	0	0	0	0	0	0	0	0	1	1	2	0	1	2	0	0	0	5	
6630	Wucher	W	1	0	0	0	0	0	0	0	0	0	0	0	0	0	0	0	0	0	0	0	1	1	
6700	Sonstige Straftaten gemäß StGB	G	7766	8	25	45	69	139	286	336	387	723	639	1648	459	431	890	893	1369	1416	865	685	6118		
6700	Sonstige Straftaten gemäß StGB	M	5973	6	24	36	60	105	231	266	316	582	518	1331	374	325	699	691	1036	1078	647	491	4642		
6700	Sonstige Straftaten gemäß StGB	W	1793	2	1	9	9	34	55	70	71	141	121	317	85	106	191	202	333	338	218	194	1476		
6710	Verletzung Unterhaltspflicht	G	141	0	0	0	0	0	0	0	0	0	2	2	1	1	2	7	47	57	23	3	139		
6710	Verletzung Unterhaltspflicht	M	132	0	0	0	0	0	0	0	0	0	2	2	1	1	2	7	44	53	21	3	130		
6710	Verletzung Unterhaltspflicht	W	9	0	0	0	0	0	0	0	0	0	0	0	0	0	0	3	4	2	0	0	9		
6720	Verl. Fürsorge-/Erziehungspf.	G	45	0	0	0	0	0	0	0	0	0	1	1	3	1	4	6	15	14	5	0	44		
6720	Verl. Fürsorge-/Erziehungspf.	M	14	0	0	0	0	0	0	0	0	0	0	0	1	1	2	2	4	3	3	0	14		
6720	Verl. Fürsorge-/Erziehungspf.	W	31	0	0	0	0	0	0	0	0	0	1	1	2	0	2	4	11	11	2	0	30		
6730	Beleidigung	G	4224	1	0	9	19	49	78	116	127	243	271	592	232	221	453	481	818	867	550	463	3632		
6730	Beleidigung	M	3067	0	0	7	16	29	52	77	83	160	201	413	179	158	337	355	594	653	384	331	2654		
6730	Beleidigung	W	1157	1	0	2	3	20	26	39	44	83	70	179	53	63	116	126	224	214	166	132	978		
6731	Beleidigung auf sex. Grundlage	G	541	0	0	5	9	18	32	33	29	62	32	126	35	21	56	64	115	88	56	36	415		
6731	Beleidigung auf sex. Grundlage	M	448	0	0	5	6	14	25	28	27	55	23	103	27	15	42	55	93	78	43	34	345		
6731	Beleidigung auf sex. Grundlage	W	93	0	0	0	3	4	7	5	2	7	9	23	8	6	14	9	22	10	13	2	70		
6740	Sachbeschädigung	G	2691	7	21	35	44	88	195	209	246	455	325	975	194	192	386	335	379	325	177	114	1716		
6740	Sachbeschädigung	M	2310	6	20	29	40	74	169	180	221	401	298	868	178	159	337	283	322	260	154	86	1442		
6740	Sachbeschädigung	W	381	1	1	6	4	14	26	29	25	54	27	107	16	33	49	52	57	65	23	28	274		
6741	Sachbeschädigung an Kfz	G	577	4	7	11	8	13	43	26	54	80	71	194	34	33	67	74	88	82	43	29	383		
6741	Sachbeschädigung an Kfz	M	497	3	6	10	8	11	38	21	49	70	65	173	30	28	58	63	74	66	41	22	324		
6741	Sachbeschädigung an Kfz	W	80	1	1	1	0	2	5	5	5	10	6	21	4	5	9	11	14	16	2	7	59		
6742	Datenveränder./Computersabot.	G	19	0	0	0	0	0	0	0	1	1	2	3	2	0	2	1	9	3	1	0	16		
6742	Datenveränder./Computersabot.	M	14	0	0	0	0	0	0	0	1	1	1	2	1	0	1	1	8	1	1	0	12		
6742	Datenveränder./Computersabot.	W	5	0	0	0	0	0	0	0	0	0	1	1	1	0	1	0	1	2	0	0	4		
6743	Sonst Sachb auf Str./Weg/Platz	G	548	2	2	5	10	23	42	66	75	141	111	294	57	36	93	66	51	28	9	7	254		
6743	Sonst Sachb auf Str./Weg/Platz	M	507	2	2	3	9	20	36	60	72	132	106	274	55	32	87	60	46	25	8	7	233		
6743	Sonst Sachb auf Str./Weg/Platz	W	41	0	0	2	1	3	6	6	3	9	5	20	2	4	6	6	5	3	1	0	21		
6745	Zerstörung wichtiger Arbeitsm.	G	3	0	0	0	0	0	0	0	0	0	1	1	1	0	1	0	0	0	1	0	2		
6745	Zerstörung wichtiger Arbeitsm.	M	3	0	0	0	0	0	0	0	0	0	1	1	1	0	1	0	0	0	1	0	2		

Schlüsselzahl der Tat	Straftat	S E X U S gesamt	Tatver- daech- tige gesamt	Kinder							Jugendliche			Heran- wach- sende 18 bis unter 21	gesamt Spalten 10,13,14	Erwachsene ab 21 Jahre									
				6	8	10	12	gesamt Spalten	14	16	gesamt Spalten	21	23			gesamt Spalten	25	30	40	50	60	gesamt Spalten			
				6	8	10	12	14	5 - 9	16	18	11 + 12	23			25	16,17	30	40	50	60	60 und älter	18 - 23		
1	2	3	4	5	6	7	8	9	10	11	12	13	14	15	16	17	18	19	20	21	22	23	24		
6750	Sprengstoff-/Strahlungsverbr.	G	8	0	0	0	0	0	0	0	0	0	1	1	3	1	4	2	1	0	0	0	7		
6750	Sprengstoff-/Strahlungsverbr.	M	8	0	0	0	0	0	0	0	0	0	1	1	3	1	4	2	1	0	0	0	7		
6752	Herbeif. Sprengstoffexplosion	G	8	0	0	0	0	0	0	0	0	0	1	1	3	1	4	2	1	0	0	0	7		
6752	Herbeif. Sprengstoffexplosion	M	8	0	0	0	0	0	0	0	0	0	1	1	3	1	4	2	1	0	0	0	7		
6760	Straftaten gegen die Umwelt	G	197	0	0	0	1	0	1	2	0	2	1	4	3	4	7	17	35	57	35	42	193		
6760	Straftaten gegen die Umwelt	M	176	0	0	0	1	0	1	2	0	2	1	4	3	4	7	15	30	51	31	38	172		
6760	Straftaten gegen die Umwelt	W	21	0	0	0	0	0	0	0	0	0	0	0	0	0	0	2	5	6	4	4	21		
6761	Gewässerunreinigung	G	53	0	0	0	0	0	0	1	0	1	1	2	0	2	2	6	7	16	12	8	51		
6761	Gewässerunreinigung	M	52	0	0	0	0	0	0	1	0	1	1	2	0	2	2	6	7	15	12	8	50		
6761	Gewässerunreinigung	W	1	0	0	0	0	0	0	0	0	0	0	0	0	0	0	0	0	1	0	0	1		
6762	Luftverunreinigung	G	3	0	0	0	0	0	0	0	0	0	0	0	0	0	0	0	1	0	0	2	3		
6762	Luftverunreinigung	M	3	0	0	0	0	0	0	0	0	0	0	0	0	0	0	0	1	0	0	2	3		
6764	Unerl Umg. gef. Abf. 326 I+III	G	104	0	0	0	1	0	1	0	0	0	0	1	2	2	4	8	19	31	16	25	103		
6764	Unerl Umg. gef. Abf. 326 I+III	M	88	0	0	0	1	0	1	0	0	0	0	1	2	2	4	6	16	27	13	21	87		
6764	Unerl Umg. gef. Abf. 326 I+III	W	16	0	0	0	0	0	0	0	0	0	0	0	0	0	0	2	3	4	3	4	16		
6765	Unerl. Betreiben von Anlagen	G	5	0	0	0	0	0	0	0	0	0	0	0	0	0	0	0	0	1	3	1	5		
6765	Unerl. Betreiben von Anlagen	M	4	0	0	0	0	0	0	0	0	0	0	0	0	0	0	0	0	1	2	1	4		
6765	Unerl. Betreiben von Anlagen	W	1	0	0	0	0	0	0	0	0	0	0	0	0	0	0	0	0	0	1	0	1		
6766	Unerl. Umg. radioakt Stoffe pp	G	3	0	0	0	0	0	0	0	0	0	0	0	0	0	0	0	0	1	1	1	3		
6766	Unerl. Umg. radioakt Stoffe pp	M	3	0	0	0	0	0	0	0	0	0	0	0	0	0	0	0	0	1	1	1	3		
6768	Abfallein-, -aus- und -durchf.	G	18	0	0	0	0	0	0	0	0	0	0	0	0	0	0	2	6	5	3	2	18		
6768	Abfallein-, -aus- und -durchf.	M	16	0	0	0	0	0	0	0	0	0	0	0	0	0	0	2	5	4	3	2	16		
6768	Abfallein-, -aus- und -durchf.	W	2	0	0	0	0	0	0	0	0	0	0	0	0	0	0	0	1	1	0	0	2		
6780	§§ 202a, 202b, 202c StGB	G	42	0	0	0	0	1	1	0	1	1	4	6	2	4	6	6	16	4	4	0	36		
6780	§§ 202a, 202b, 202c StGB	M	30	0	0	0	0	1	1	0	1	1	2	4	2	2	4	5	10	3	4	0	26		
6780	§§ 202a, 202b, 202c StGB	W	12	0	0	0	0	0	0	0	0	0	2	2	0	2	2	1	6	1	0	0	10		
7000	Strafrechtliche Nebengesetze	G	5585	0	0	0	4	23	27	226	418	644	731	1402	430	437	867	880	1156	712	336	232	4183		
7000	Strafrechtliche Nebengesetze	M	4771	0	0	0	3	18	21	177	362	539	662	1222	383	376	759	751	974	590	273	202	3549		
7000	Strafrechtliche Nebengesetze	W	814	0	0	0	1	5	6	49	56	105	69	180	47	61	108	129	182	122	63	30	634		
7100	Strafr. Nebenges. Wirtschaft	G	314	0	0	0	1	1	2	4	6	10	8	20	10	10	20	29	67	86	59	33	294		
7100	Strafr. Nebenges. Wirtschaft	M	260	0	0	0	0	1	1	4	4	8	6	15	10	9	19	26	60	65	47	28	245		
7100	Strafr. Nebenges. Wirtschaft	W	54	0	0	0	1	0	1	0	2	2	2	5	0	1	1	3	7	21	12	5	49		
7120	AktG/GenG/GmbHG/HGB/InsO pp.	G	74	0	0	0	0	0	0	0	0	0	0	0	0	0	0	2	16	21	20	15	74		
7120	AktG/GenG/GmbHG/HGB/InsO pp.	M	67	0	0	0	0	0	0	0	0	0	0	0	0	0	0	2	16	18	18	13	67		
7120	AktG/GenG/GmbHG/HGB/InsO pp.	W	7	0	0	0	0	0	0	0	0	0	0	0	0	0	0	0	0	3	2	2	7		
7122	Insolvenzverschleppung InsO	G	74	0	0	0	0	0	0	0	0	0	0	0	0	0	0	2	16	21	20	15	74		
7122	Insolvenzverschleppung InsO	M	67	0	0	0	0	0	0	0	0	0	0	0	0	0	0	2	16	18	18	13	67		
7122	Insolvenzverschleppung InsO	W	7	0	0	0	0	0	0	0	0	0	0	0	0	0	0	0	0	3	2	2	7		

Schlüsselzahl der Tat	Straftat	S E X U S	Tatver- daech- tliche gesamt	Kinder							Jugendliche			Heran- wach- sende 18 bis unter 21	gesamt Spalten 10,13,14	Erwachsene ab 21 Jahre									
				6	8	10	12	gesamt	14	16	gesamt	21	23			gesamt	25	30	40	50	60	gesamt			
				6	8	10	12	5 - 9	16	18	11 + 12	23	25			16,17	30	40	50	60	60 und älter	18 - 23			
1	2	3	4	5	6	7	8	9	10	11	12	13	14	15	16	17	18	19	20	21	22	23	24		
7140	Bankgewerbe/WertpapierhandelsG	G	3	0	0	0	0	0	0	0	0	0	0	0	0	0	0	0	1	1	1	0	3		
7140	Bankgewerbe/WertpapierhandelsG	M	2	0	0	0	0	0	0	0	0	0	0	0	0	0	0	0	1	0	1	0	2		
7140	Bankgewerbe/WertpapierhandelsG	W	1	0	0	0	0	0	0	0	0	0	0	0	0	0	0	0	0	1	0	0	1		
7150	Straft. iZm Urheberrechtsbest.	G	107	0	0	0	1	1	2	3	2	5	1	8	4	6	10	14	21	21	26	7	99		
7150	Straft. iZm Urheberrechtsbest.	M	84	0	0	0	0	1	1	3	1	4	0	5	4	5	9	12	18	17	17	6	79		
7150	Straft. iZm Urheberrechtsbest.	W	23	0	0	0	1	0	1	0	1	1	1	3	0	1	1	2	3	4	9	1	20		
7151	Softw.-Piraterie (priv. Anw.)	G	10	0	0	0	0	0	0	0	0	0	0	0	0	1	1	3	3	3	0	0	10		
7151	Softw.-Piraterie (priv. Anw.)	M	8	0	0	0	0	0	0	0	0	0	0	0	0	0	0	3	3	2	0	0	8		
7151	Softw.-Piraterie (priv. Anw.)	W	2	0	0	0	0	0	0	0	0	0	0	0	0	1	1	0	0	1	0	0	2		
7152	Softw.-Piraterie (gew. Hand.)	G	4	0	0	0	0	0	0	0	0	0	0	0	0	0	0	4	0	0	0	0	4		
7152	Softw.-Piraterie (gew. Hand.)	M	4	0	0	0	0	0	0	0	0	0	0	0	0	0	0	4	0	0	0	0	4		
7153	§ 17 I und IV UWG	G	25	0	0	0	0	0	0	0	0	0	0	0	1	0	1	1	5	9	6	3	25		
7153	§ 17 I und IV UWG	M	22	0	0	0	0	0	0	0	0	0	0	0	1	0	1	1	3	8	6	3	22		
7153	§ 17 I und IV UWG	W	3	0	0	0	0	0	0	0	0	0	0	0	0	0	0	2	1	0	0	0	3		
7154	§ 17 II und IV UWG	G	1	0	0	0	0	0	0	0	0	0	0	0	0	0	0	0	0	1	0	0	1		
7154	§ 17 II und IV UWG	M	1	0	0	0	0	0	0	0	0	0	0	0	0	0	0	0	0	1	0	0	1		
7160	Straft. i.Z.m. Lebens-Arzneim.	G	130	0	0	0	0	0	0	1	4	5	7	12	6	4	10	13	29	43	12	11	118		
7160	Straft. i.Z.m. Lebens-Arzneim.	M	107	0	0	0	0	0	0	1	3	4	6	10	6	4	10	12	25	30	11	9	97		
7160	Straft. i.Z.m. Lebens-Arzneim.	W	23	0	0	0	0	0	0	0	1	1	1	2	0	0	0	1	4	13	1	2	21		
7161	Lebensmittel- u. FuttermittelG	G	42	0	0	0	0	0	0	0	0	0	0	0	1	1	2	0	8	18	8	6	42		
7161	Lebensmittel- u. FuttermittelG	M	34	0	0	0	0	0	0	0	0	0	0	0	1	1	2	0	7	13	7	5	34		
7161	Lebensmittel- u. FuttermittelG	W	8	0	0	0	0	0	0	0	0	0	0	0	0	0	0	0	1	5	1	1	8		
7162	Arzneimittelgesetz	G	88	0	0	0	0	0	0	1	4	5	7	12	5	3	8	13	21	25	4	5	76		
7162	Arzneimittelgesetz	M	73	0	0	0	0	0	0	1	3	4	6	10	5	3	8	12	18	17	4	4	63		
7162	Arzneimittelgesetz	W	15	0	0	0	0	0	0	0	1	1	1	2	0	0	0	1	3	8	0	1	13		
7200	Alle sonst. straf. Nebenges.	G	1011	0	0	0	3	9	12	39	68	107	88	207	76	68	144	117	143	139	97	164	804		
7200	Alle sonst. straf. Nebenges.	M	895	0	0	0	3	8	11	37	64	101	85	197	67	61	128	102	125	119	80	144	698		
7200	Alle sonst. straf. Nebenges.	W	116	0	0	0	0	1	1	2	4	6	3	10	9	7	16	15	18	20	17	20	106		
7220	§ 27 Abs. 1 JugendschutzG	G	4	0	0	0	0	0	0	0	0	0	0	0	0	0	0	1	2	0	0	1	4		
7220	§ 27 Abs. 1 JugendschutzG	M	2	0	0	0	0	0	0	0	0	0	0	0	0	0	0	1	1	0	0	0	2		
7220	§ 27 Abs. 1 JugendschutzG	W	2	0	0	0	0	0	0	0	0	0	0	0	0	0	0	0	1	0	0	1	2		
7250	AufenthG/AsylVerfG/FreizügG/EU	G	46	0	0	0	0	0	0	0	0	0	1	1	2	2	4	6	16	10	6	3	45		
7250	AufenthG/AsylVerfG/FreizügG/EU	M	31	0	0	0	0	0	0	0	0	0	0	0	1	1	2	4	11	6	5	3	31		
7250	AufenthG/AsylVerfG/FreizügG/EU	W	15	0	0	0	0	0	0	0	0	0	1	1	1	1	2	2	5	4	1	0	14		
7252	Einschleusen gem § 96 AufenthG	G	8	0	0	0	0	0	0	0	0	0	0	0	0	0	0	1	3	1	2	1	8		
7252	Einschleusen gem § 96 AufenthG	M	8	0	0	0	0	0	0	0	0	0	0	0	0	0	0	1	3	1	2	1	8		

Schlüsselzahl der Tat	Straftat	S E X U S	Tatver- daech- tige gesamt	Kinder							Jugendliche			Heran- wach- sende 18 bis unter 21	gesamt Spalten 10,13,14	Erwachsene ab 21 Jahre									
				6	8	10	12	gesamt	14	16	gesamt	21	23			gesamt	25	30	40	50	60	gesamt			
				6	8	10	12	5 - 9	16	18	11 + 12	bis unter 23	bis unter 25			16,17	bis unter 30	bis unter 40	bis unter 50	bis unter 60	und älter	18 - 23			
1	2	3	4	5	6	7	8	9	10	11	12	13	14	15	16	17	18	19	20	21	22	23	24		
7253	Erschl AE-Tit 95 II 2 AufenthG	G	26	0	0	0	0	0	0	0	0	0	0	1	1	0	1	1	4	9	8	2	1	25	
7253	Erschl AE-Tit 95 II 2 AufenthG	M	13	0	0	0	0	0	0	0	0	0	0	0	0	0	0	0	2	5	4	1	1	13	
7253	Erschl AE-Tit 95 II 2 AufenthG	W	13	0	0	0	0	0	0	0	0	0	0	1	1	0	1	1	2	4	4	1	0	12	
7254	Einschleusen gem § 97 AufenthG	G	1	0	0	0	0	0	0	0	0	0	0	0	0	0	0	0	0	1	0	0	0	1	
7254	Einschleusen gem § 97 AufenthG	M	1	0	0	0	0	0	0	0	0	0	0	0	0	0	0	0	0	1	0	0	0	1	
7257	Illeg. Aufenth. gem. AufenthG	G	11	0	0	0	0	0	0	0	0	0	0	0	0	2	1	3	1	3	1	2	1	11	
7257	Illeg. Aufenth. gem. AufenthG	M	9	0	0	0	0	0	0	0	0	0	0	0	0	1	1	2	1	2	1	2	1	9	
7257	Illeg. Aufenth. gem. AufenthG	W	2	0	0	0	0	0	0	0	0	0	0	0	0	1	0	1	0	1	0	0	0	2	
7260	SprengstG/WaffG/KriegswKontrG	G	725	0	0	0	3	9	12	37	63	100	76	188	57	50	107	75	82	69	54	150	537		
7260	SprengstG/WaffG/KriegswKontrG	M	672	0	0	0	3	8	11	36	60	96	76	183	53	46	99	69	79	65	45	132	489		
7260	SprengstG/WaffG/KriegswKontrG	W	53	0	0	0	0	1	1	1	3	4	0	5	4	4	8	6	3	4	9	18	48		
7261	Sprengstoffgesetz	G	65	0	0	0	0	0	0	6	7	13	10	23	8	8	16	9	11	5	0	1	42		
7261	Sprengstoffgesetz	M	64	0	0	0	0	0	0	5	7	12	10	22	8	8	16	9	11	5	0	1	42		
7261	Sprengstoffgesetz	W	1	0	0	0	0	0	0	1	0	1	0	1	0	0	0	0	0	0	0	0	0		
7262	Waffengesetz	G	658	0	0	0	3	9	12	31	56	87	68	167	50	44	94	67	70	63	54	143	491		
7262	Waffengesetz	M	606	0	0	0	3	8	11	31	53	84	68	163	46	40	86	61	67	59	45	125	443		
7262	Waffengesetz	W	52	0	0	0	0	1	1	0	3	3	0	4	4	4	8	6	3	4	9	18	48		
7263	Kriegswaffenkontrollgesetz	G	10	0	0	0	0	0	0	0	0	0	0	0	0	0	0	1	1	2	0	6	10		
7263	Kriegswaffenkontrollgesetz	M	10	0	0	0	0	0	0	0	0	0	0	0	0	0	0	1	1	2	0	6	10		
7280	Bundes-(Landes)-datenschutzG	G	4	0	0	0	0	0	0	0	0	0	2	2	1	0	1	0	1	0	0	0	2		
7280	Bundes-(Landes)-datenschutzG	M	2	0	0	0	0	0	0	0	0	0	2	2	0	0	0	0	0	0	0	0	0		
7280	Bundes-(Landes)-datenschutzG	W	2	0	0	0	0	0	0	0	0	0	0	0	1	0	1	0	1	0	0	0	2		
7300	Rauschgiftdelikte	G	4339	0	0	0	0	14	14	190	357	547	652	1213	353	370	723	746	969	493	170	25	3126		
7300	Rauschgiftdelikte	M	3707	0	0	0	0	10	10	142	306	448	589	1047	316	318	634	638	815	413	139	21	2660		
7300	Rauschgiftdelikte	W	632	0	0	0	0	4	4	48	51	99	63	166	37	52	89	108	154	80	31	4	466		
7310	Allg. Verst. gegen das BtMG	G	3615	0	0	0	0	11	11	162	318	480	579	1070	295	303	598	624	813	366	126	18	2545		
7310	Allg. Verst. gegen das BtMG	M	3094	0	0	0	0	8	8	118	268	386	526	920	264	258	522	531	695	309	102	15	2174		
7310	Allg. Verst. gegen das BtMG	W	521	0	0	0	0	3	3	44	50	94	53	150	31	45	76	93	118	57	24	3	371		
7311	mit Heroin	G	205	0	0	0	0	0	0	0	2	2	1	3	2	6	8	33	85	63	11	2	202		
7311	mit Heroin	M	155	0	0	0	0	0	0	0	1	1	0	1	1	2	3	22	63	56	8	2	154		
7311	mit Heroin	W	50	0	0	0	0	0	0	0	1	1	1	2	1	4	5	11	22	7	3	0	48		
7312	mit Kokain/Crack	G	402	0	0	0	0	0	0	0	0	0	16	16	13	21	34	73	167	86	21	5	386		
7312	mit Kokain/Crack	M	319	0	0	0	0	0	0	0	0	0	14	14	11	18	29	58	128	67	18	5	305		
7312	mit Kokain/Crack	W	83	0	0	0	0	0	0	0	0	0	2	2	2	3	5	15	39	19	3	0	81		
7313	mit LSD	G	1	0	0	0	0	0	0	0	0	0	0	0	1	0	1	0	0	0	0	0	1		
7313	mit LSD	M	1	0	0	0	0	0	0	0	0	0	0	0	1	0	1	0	0	0	0	0	1		
7314	mit Amph/Metha(Pulver/flüssig)	G	163	0	0	0	0	0	0	2	6	8	16	24	10	21	31	36	58	8	6	0	139		
7314	mit Amph/Metha(Pulver/flüssig)	M	134	0	0	0	0	0	0	0	5	5	14	19	8	18	26	27	51	6	5	0	115		

Schlüsselzahl der Tat	Straftat	SEX	Tatverdächtige gesamt	Kinder							Jugendliche			Heranwachsende 18 bis unter 21	gesamt Spalten 10,13,14	Erwachsene ab 21 Jahre									
				6	8	10	12	gesamt Spalten	14	16	gesamt Spalten	21	23			gesamt Spalten	25	30	40	50	60	gesamt Spalten			
				6	8	10	12	14	5 - 9	16	18	11 + 12	23			25	16,17	30	40	50	60	60 und älter	18 - 23		
1	2	3	4	5	6	7	8	9	10	11	12	13	14	15	16	17	18	19	20	21	22	23	24		
7314	mit Amph/Metha(Pulver/flüssig)	W	29	0	0	0	0	0	0	2	1	3	2	5	2	3	5	9	7	2	1	0	24		
7315	mit Amph/Metha (Ecstasy)	G	57	0	0	0	0	0	0	2	7	9	7	16	7	3	10	14	12	5	0	0	41		
7315	mit Amph/Metha (Ecstasy)	M	49	0	0	0	0	0	0	1	6	7	5	12	7	2	9	11	12	5	0	0	37		
7315	mit Amph/Metha (Ecstasy)	W	8	0	0	0	0	0	0	1	1	2	2	4	0	1	1	3	0	0	0	0	4		
7318	mit Cannabis einschl. Zuber.	G	2681	0	0	0	0	11	11	155	301	456	536	1003	257	249	506	462	464	166	71	9	1678		
7318	mit Cannabis einschl. Zuber.	M	2344	0	0	0	0	8	8	113	256	369	491	868	231	217	448	407	416	142	57	6	1476		
7318	mit Cannabis einschl. Zuber.	W	337	0	0	0	0	3	3	42	45	87	45	135	26	32	58	55	48	24	14	3	202		
7319	mit sonstigen BtM	G	269	0	0	0	0	0	0	4	9	13	7	20	7	13	20	31	99	75	22	2	249		
7319	mit sonstigen BtM	M	215	0	0	0	0	0	0	4	6	10	6	16	6	8	14	20	79	65	19	2	199		
7319	mit sonstigen BtM	W	54	0	0	0	0	0	0	0	3	3	1	4	1	5	6	11	20	10	3	0	50		
7320	Illeg Handel/Schmuggel BtM 29	G	658	1	0	0	0	3	4	34	53	87	85	176	48	45	93	97	129	126	31	6	482		
7320	Illeg Handel/Schmuggel BtM 29	M	564	1	0	0	0	2	3	29	52	81	76	160	44	42	86	83	97	105	28	5	404		
7320	Illeg Handel/Schmuggel BtM 29	W	94	0	0	0	0	1	1	5	1	6	9	16	4	3	7	14	32	21	3	1	78		
7321	mit/von Heroin	G	72	0	0	0	0	0	0	0	0	0	0	0	1	0	1	7	24	28	11	1	72		
7321	mit/von Heroin	M	56	0	0	0	0	0	0	0	0	0	0	0	1	0	1	5	14	24	11	1	56		
7321	mit/von Heroin	W	16	0	0	0	0	0	0	0	0	0	0	0	0	0	0	2	10	4	0	0	16		
7322	mit/von Kokain/Crack	G	80	0	0	0	0	0	0	1	0	1	2	3	4	4	8	9	34	20	5	1	77		
7322	mit/von Kokain/Crack	M	62	0	0	0	0	0	0	1	0	1	2	3	4	4	8	7	21	17	5	1	59		
7322	mit/von Kokain/Crack	W	18	0	0	0	0	0	0	0	0	0	0	0	0	0	0	2	13	3	0	0	18		
7324	m.v.Amph/Metha (Pulver/flüss.)	G	19	0	0	0	0	0	0	1	0	1	6	7	2	2	4	3	3	1	1	0	12		
7324	m.v.Amph/Metha (Pulver/flüss.)	M	15	0	0	0	0	0	0	0	0	0	4	4	2	2	4	3	2	1	1	0	11		
7324	m.v.Amph/Metha (Pulver/flüss.)	W	4	0	0	0	0	0	0	1	0	1	2	3	0	0	0	0	1	0	0	0	1		
7325	m.v.Amph/Metha (Ecstasy)	G	20	0	0	0	0	0	0	0	3	3	4	7	0	1	1	2	7	3	0	0	13		
7325	m.v.Amph/Metha (Ecstasy)	M	17	0	0	0	0	0	0	0	3	3	3	6	0	1	1	2	5	3	0	0	11		
7325	m.v.Amph/Metha (Ecstasy)	W	3	0	0	0	0	0	0	0	0	0	1	1	0	0	0	0	2	0	0	0	2		
7328	m./v. Cannabis einschl. Zuber.	G	379	1	0	0	0	2	3	31	46	77	70	150	38	35	73	69	46	29	9	3	229		
7328	m./v. Cannabis einschl. Zuber.	M	344	1	0	0	0	2	3	27	45	72	64	139	36	33	69	60	42	25	7	2	205		
7328	m./v. Cannabis einschl. Zuber.	W	35	0	0	0	0	0	0	4	1	5	6	11	2	2	4	9	4	4	2	1	24		
7329	mit/von sonstigen BtM	G	108	0	0	0	0	1	1	2	6	8	4	13	3	4	7	8	24	48	7	1	95		
7329	mit/von sonstigen BtM	M	86	0	0	0	0	0	0	2	6	8	4	12	1	3	4	7	19	37	6	1	74		
7329	mit/von sonstigen BtM	W	22	0	0	0	0	1	1	0	0	0	0	1	2	1	3	1	5	11	1	0	21		
7330	Illeg Einfuhr BtM 30 I Nr. 4	G	11	0	0	0	0	0	0	0	0	0	0	0	1	1	2	1	5	2	0	1	11		
7330	Illeg Einfuhr BtM 30 I Nr. 4	M	9	0	0	0	0	0	0	0	0	0	0	0	1	1	2	1	3	2	0	1	9		
7330	Illeg Einfuhr BtM 30 I Nr. 4	W	2	0	0	0	0	0	0	0	0	0	0	0	0	0	0	0	2	0	0	0	2		
7331	von Heroin	G	1	0	0	0	0	0	0	0	0	0	0	0	0	0	0	0	1	0	0	0	1		
7331	von Heroin	M	1	0	0	0	0	0	0	0	0	0	0	0	0	0	0	0	1	0	0	0	1		

Schlüsselzahl der Tat	Straftat	SEX	Tatverdächtige gesamt	Kinder							Jugendliche			Heranwachsende 18 bis unter 21	gesamt Spalten 10,13,14	Erwachsene ab 21 Jahre									
				6	8	10	12	gesamt Spalten	14	16	gesamt Spalten	21	23			gesamt Spalten	25	30	40	50	60	gesamt Spalten			
				6	8	10	12	14	5-9	16	18	11+12	bis unter 23			25	16,17	bis unter 30	40	50	60	60 und älter	18-23		
1	2	3	4	5	6	7	8	9	10	11	12	13	14	15	16	17	18	19	20	21	22	23	24		
7332	von Kokain/Crack	G	6	0	0	0	0	0	0	0	0	0	0	0	1	1	2	0	4	0	0	0	6		
7332	von Kokain/Crack	M	4	0	0	0	0	0	0	0	0	0	0	0	1	1	2	0	2	0	0	0	4		
7332	von Kokain/Crack	W	2	0	0	0	0	0	0	0	0	0	0	0	0	0	0	0	2	0	0	0	2		
7335	von Amph/Metha (Ecstasy)	G	2	0	0	0	0	0	0	0	0	0	0	0	0	0	0	0	0	1	0	1	2		
7335	von Amph/Metha (Ecstasy)	M	2	0	0	0	0	0	0	0	0	0	0	0	0	0	0	0	0	1	0	1	2		
7338	von Cannabis einschl. Zuber.	G	2	0	0	0	0	0	0	0	0	0	0	0	0	0	0	1	0	1	0	0	2		
7338	von Cannabis einschl. Zuber.	M	2	0	0	0	0	0	0	0	0	0	0	0	0	0	0	1	0	1	0	0	2		
7340	Sonst. Verstöße gegen das BtMG	G	236	0	0	0	0	0	0	2	1	3	14	17	22	31	53	48	67	33	16	2	219		
7340	Sonst. Verstöße gegen das BtMG	M	196	0	0	0	0	0	0	1	1	2	11	13	20	26	46	43	53	27	12	2	183		
7340	Sonst. Verstöße gegen das BtMG	W	40	0	0	0	0	0	0	1	0	1	3	4	2	5	7	5	14	6	4	0	36		
7341	Illeg Anbau von BtM 29 I Nr. 1	G	62	0	0	0	0	0	0	0	0	0	1	1	3	9	12	9	21	12	5	2	61		
7341	Illeg Anbau von BtM 29 I Nr. 1	M	50	0	0	0	0	0	0	0	0	0	1	1	2	7	9	9	16	9	4	2	49		
7341	Illeg Anbau von BtM 29 I Nr. 1	W	12	0	0	0	0	0	0	0	0	0	0	0	1	2	3	0	5	3	1	0	12		
7342	BtM-Anbau/-Herstell/-Handel 30	G	17	0	0	0	0	0	0	1	0	1	4	5	0	0	0	7	3	2	0	0	12		
7342	BtM-Anbau/-Herstell/-Handel 30	M	16	0	0	0	0	0	0	1	0	1	3	4	0	0	0	7	3	2	0	0	12		
7342	BtM-Anbau/-Herstell/-Handel 30	W	1	0	0	0	0	0	0	0	0	0	1	1	0	0	0	0	0	0	0	0	0		
7345	Abgabe an Minderjährige	G	18	0	0	0	0	0	0	0	0	0	0	0	7	3	10	3	3	2	0	0	18		
7345	Abgabe an Minderjährige	M	17	0	0	0	0	0	0	0	0	0	0	0	7	3	10	3	2	2	0	0	17		
7345	Abgabe an Minderjährige	W	1	0	0	0	0	0	0	0	0	0	0	0	0	0	0	0	1	0	0	0	1		
7348	n. gering. Menge § 29a I Nr. 2	G	140	0	0	0	0	0	0	1	1	2	9	11	12	19	31	30	40	17	11	0	129		
7348	n. gering. Menge § 29a I Nr. 2	M	114	0	0	0	0	0	0	0	1	1	7	8	11	16	27	25	32	14	8	0	106		
7348	n. gering. Menge § 29a I Nr. 2	W	26	0	0	0	0	0	0	1	0	1	2	3	1	3	4	5	8	3	3	0	23		
7400	Strafr. NebenG Umweltsektor	G	68	0	0	0	0	0	0	0	0	0	4	4	3	4	7	11	9	14	11	12	64		
7400	Strafr. NebenG Umweltsektor	M	46	0	0	0	0	0	0	0	0	0	3	3	2	1	3	5	5	11	8	11	43		
7400	Strafr. NebenG Umweltsektor	W	22	0	0	0	0	0	0	0	0	0	1	1	1	3	4	6	4	3	3	1	21		
7410	Chemikaliengesetz	G	3	0	0	0	0	0	0	0	0	0	0	0	0	0	0	1	0	0	1	1	3		
7410	Chemikaliengesetz	M	3	0	0	0	0	0	0	0	0	0	0	0	0	0	0	1	0	0	1	1	3		
7430	BNatur-/Tier-/PflSchG/BJagdG	G	61	0	0	0	0	0	0	0	0	0	4	4	3	4	7	9	9	12	9	11	57		
7430	BNatur-/Tier-/PflSchG/BJagdG	M	41	0	0	0	0	0	0	0	0	0	3	3	2	1	3	4	5	10	6	10	38		
7430	BNatur-/Tier-/PflSchG/BJagdG	W	20	0	0	0	0	0	0	0	0	0	1	1	1	3	4	5	4	2	3	1	19		
8860	Schwere Einbruchskriminalität	G	606	0	1	1	5	11	18	54	64	118	79	215	47	57	104	108	88	49	26	16	391		
8860	Schwere Einbruchskriminalität	M	535	0	1	1	5	8	15	43	55	98	74	187	44	47	91	103	78	42	20	14	348		
8860	Schwere Einbruchskriminalität	W	71	0	0	0	0	3	3	11	9	20	5	28	3	10	13	5	10	7	6	2	43		
8880	Wohnungseinbruchdiebstahl	G	236	0	0	0	0	4	4	27	29	56	28	88	17	20	37	41	32	16	14	8	148		
8880	Wohnungseinbruchdiebstahl	M	202	0	0	0	0	4	4	20	25	45	28	77	14	16	30	38	27	14	10	6	125		
8880	Wohnungseinbruchdiebstahl	W	34	0	0	0	0	0	0	7	4	11	0	11	3	4	7	3	5	2	4	2	23		
8890	Diebst. <rund um d. Kraftwag.>	G	359	0	0	0	1	4	5	17	29	46	57	108	34	25	59	54	74	43	13	8	251		
8890	Diebst. <rund um d. Kraftwag.>	M	326	0	0	0	1	4	5	15	27	42	55	102	30	23	53	49	67	39	9	7	224		
8890	Diebst. <rund um d. Kraftwag.>	W	33	0	0	0	0	0	0	2	2	4	2	6	4	2	6	5	7	4	4	1	27		

Schlüsselzahl der Tat	Straftat	SEX	Tatverdächtige gesamt	Kinder						Jugendliche			Heranwachsende 18 bis unter 21	gesamt Spalten 10,13,14	Erwachsene ab 21 Jahre									
				6	8	10	12	gesamt Spalten	14	16	gesamt Spalten	21			23	gesamt Spalten	25	30	40	50	60	gesamt Spalten		
				6	8	10	12	14	16	18	11 + 12	23			25	16,17	30	40	50	60	60 und älter	18 - 23		
1	2	3	4	5	6	7	8	9	10	11	12	13	14	15	16	17	18	19	20	21	22	23	24	
8900	ges. o. AEG, AsylVG, FreizG/EU	G	42940	20	115	216	415	814	1580	1683	2197	3880	3847	9307	2687	2688	5375	5537	7673	7083	4432	3533	33633	
8900	ges. o. AEG, AsylVG, FreizG/EU	M	31798	13	105	181	325	517	1141	1077	1529	2606	2894	6641	2071	2002	4073	4231	5762	5360	3277	2454	25157	
8900	ges. o. AEG, AsylVG, FreizG/EU	W	11142	7	10	35	90	297	439	606	668	1274	953	2666	616	686	1302	1306	1911	1723	1155	1079	8476	
8910	Rauschgiftkriminalität	G	4354	0	0	0	0	14	14	190	357	547	652	1213	353	370	723	748	972	498	174	26	3141	
8910	Rauschgiftkriminalität	M	3715	0	0	0	0	10	10	142	306	448	589	1047	316	318	634	638	818	414	142	22	2668	
8910	Rauschgiftkriminalität	W	639	0	0	0	0	4	4	48	51	99	63	166	37	52	89	110	154	84	32	4	473	
8911	Direkte Beschaffungskriminal.	G	22	0	0	0	0	0	0	0	0	0	0	0	0	1	1	4	5	7	4	1	22	
8911	Direkte Beschaffungskriminal.	M	15	0	0	0	0	0	0	0	0	0	0	0	0	1	1	2	5	3	3	1	15	
8911	Direkte Beschaffungskriminal.	W	7	0	0	0	0	0	0	0	0	0	0	0	0	0	0	2	0	4	1	0	7	
8920	Gewaltkriminalität	G	4211	5	37	55	86	135	318	206	295	501	578	1397	365	331	696	595	680	472	231	140	2814	
8920	Gewaltkriminalität	M	3544	4	36	48	78	106	272	152	244	396	502	1170	325	288	613	519	571	374	193	104	2374	
8920	Gewaltkriminalität	W	667	1	1	7	8	29	46	54	51	105	76	227	40	43	83	76	109	98	38	36	440	
8925	Mord und Totschlag	G	35	0	0	0	0	0	0	1	1	2	3	5	1	1	2	9	6	9	1	3	30	
8925	Mord und Totschlag	M	28	0	0	0	0	0	0	1	1	2	3	5	1	1	2	5	5	8	1	2	23	
8925	Mord und Totschlag	W	7	0	0	0	0	0	0	0	0	0	0	0	0	0	0	4	1	1	0	1	7	
8930	Wirtschaftskriminalität	G	392	0	0	0	0	0	0	0	0	0	2	2	4	10	14	19	85	121	97	54	390	
8930	Wirtschaftskriminalität	M	325	0	0	0	0	0	0	0	0	0	1	1	3	4	7	17	70	99	86	45	324	
8930	Wirtschaftskriminalität	W	67	0	0	0	0	0	0	0	0	0	1	1	1	6	7	2	15	22	11	9	66	
8931	Wirtschaftskrim bei Betrugsdel	G	104	0	0	0	0	0	0	0	0	0	0	0	0	5	5	7	24	34	27	7	104	
8931	Wirtschaftskrim bei Betrugsdel	M	82	0	0	0	0	0	0	0	0	0	0	0	0	1	1	6	18	26	24	7	82	
8931	Wirtschaftskrim bei Betrugsdel	W	22	0	0	0	0	0	0	0	0	0	0	0	0	4	4	1	6	8	3	0	22	
8932	Insolvenzstraftaten	G	96	0	0	0	0	0	0	0	0	0	0	0	0	0	0	2	21	24	30	19	96	
8932	Insolvenzstraftaten	M	83	0	0	0	0	0	0	0	0	0	0	0	0	0	0	2	20	20	26	15	83	
8932	Insolvenzstraftaten	W	13	0	0	0	0	0	0	0	0	0	0	0	0	0	0	0	1	4	4	4	13	
8933	Wirtschkrim Anl-/Finanzier-ber	G	26	0	0	0	0	0	0	0	0	0	0	0	0	1	1	6	5	7	7	0	26	
8933	Wirtschkrim Anl-/Finanzier-ber	M	20	0	0	0	0	0	0	0	0	0	0	0	0	0	0	5	3	5	7	0	20	
8933	Wirtschkrim Anl-/Finanzier-ber	W	6	0	0	0	0	0	0	0	0	0	0	0	0	1	1	1	2	2	0	0	6	
8934	Wettbewerbsdelikte	G	37	0	0	0	0	0	0	0	0	0	0	0	1	0	1	5	9	12	6	4	37	
8934	Wettbewerbsdelikte	M	31	0	0	0	0	0	0	0	0	0	0	0	1	0	1	5	6	10	6	3	31	
8934	Wettbewerbsdelikte	W	6	0	0	0	0	0	0	0	0	0	0	0	0	0	0	0	3	2	0	1	6	
8935	Wirtschkrim Zus-ha Arbeitsverh	G	35	0	0	0	0	0	0	0	0	0	0	0	0	2	2	4	10	11	4	4	35	
8935	Wirtschkrim Zus-ha Arbeitsverh	M	29	0	0	0	0	0	0	0	0	0	0	0	0	1	1	3	9	10	3	3	29	
8935	Wirtschkrim Zus-ha Arbeitsverh	W	6	0	0	0	0	0	0	0	0	0	0	0	0	1	1	1	1	1	1	1	6	
8936	Betr/Untr Beteilig/Kapitalanl	G	17	0	0	0	0	0	0	0	0	0	0	0	0	0	0	2	2	6	6	1	17	
8936	Betr/Untr Beteilig/Kapitalanl	M	14	0	0	0	0	0	0	0	0	0	0	0	0	0	0	2	0	5	6	1	14	
8936	Betr/Untr Beteilig/Kapitalanl	W	3	0	0	0	0	0	0	0	0	0	0	0	0	0	0	0	2	1	0	0	3	

Schlüsselzahl der Tat	Straftat	SEX	Tatverdächtige gesamt	Kinder							Jugendliche			Heranwachsende 18 bis unter 21	gesamt Spalten 10,13,14	Erwachsene ab 21 Jahre									
				6	8	10	12	gesamt Spalten	14	16	gesamt Spalten	21	23			gesamt Spalten	25	30	40	50	60	gesamt Spalten			
				6	8	10	12	14	5 - 9	16	18	11 + 12	23			25	16,17	30	40	50	60	60 und älter	18 - 23		
1	2	3	4	5	6	7	8	9	10	11	12	13	14	15	16	17	18	19	20	21	22	23	24		
8940	Sex. Missbrauch von Kindern	G	106	0	2	3	3	2	10	7	7	14	7	31	2	7	9	8	13	20	14	11	75		
8940	Sex. Missbrauch von Kindern	M	103	0	2	3	3	2	10	7	7	14	7	31	2	7	9	8	12	19	14	10	72		
8940	Sex. Missbrauch von Kindern	W	3	0	0	0	0	0	0	0	0	0	0	0	0	0	0	0	1	1	0	1	3		
8950	Menschenhandel insgesamt	G	9	0	0	0	0	0	0	0	0	0	1	1	1	0	1	5	1	1	0	0	8		
8950	Menschenhandel insgesamt	M	9	0	0	0	0	0	0	0	0	0	1	1	1	0	1	5	1	1	0	0	8		
8960	Jugendschutzdelikte	G	9	0	0	0	0	0	0	0	1	1	0	1	0	0	0	1	4	2	0	1	8		
8960	Jugendschutzdelikte	M	6	0	0	0	0	0	0	0	0	0	0	0	0	0	0	1	3	2	0	0	6		
8960	Jugendschutzdelikte	W	3	0	0	0	0	0	0	0	1	1	0	1	0	0	0	0	1	0	0	1	2		
8970	Computerkriminalität	G	328	0	0	0	0	6	6	7	7	14	32	52	22	24	46	59	85	51	19	16	276		
8970	Computerkriminalität	M	214	0	0	0	0	4	4	5	4	9	21	34	13	13	26	39	54	31	17	13	180		
8970	Computerkriminalität	W	114	0	0	0	0	2	2	2	3	5	11	18	9	11	20	20	31	20	2	3	96		
8980	Umweltkriminalität	G	419	0	0	0	1	0	1	3	4	7	14	22	17	15	32	46	76	118	60	65	397		
8980	Umweltkriminalität	M	353	0	0	0	1	0	1	3	3	6	12	19	16	12	28	37	63	96	52	58	334		
8980	Umweltkriminalität	W	66	0	0	0	0	0	0	0	1	1	2	3	1	3	4	9	13	22	8	7	63		
8981	Umweltkrim. 29. Abschnitt StGB	G	197	0	0	0	1	0	1	2	0	2	1	4	3	4	7	17	35	57	35	42	193		
8981	Umweltkrim. 29. Abschnitt StGB	M	176	0	0	0	1	0	1	2	0	2	1	4	3	4	7	15	30	51	31	38	172		
8981	Umweltkrim. 29. Abschnitt StGB	W	21	0	0	0	0	0	0	0	0	0	0	0	0	0	0	2	5	6	4	4	21		
8982	Sonstige Umweltkrim. nach StGB	G	24	0	0	0	0	0	0	0	0	0	2	2	5	3	8	5	3	4	2	0	22		
8982	Sonstige Umweltkrim. nach StGB	M	24	0	0	0	0	0	0	0	0	0	2	2	5	3	8	5	3	4	2	0	22		
8983	Umweltkrim. nach Nebengesetzen	G	198	0	0	0	0	0	0	1	4	5	11	16	9	8	17	24	38	57	23	23	182		
8983	Umweltkrim. nach Nebengesetzen	M	153	0	0	0	0	0	0	1	3	4	9	13	8	5	13	17	30	41	19	20	140		
8983	Umweltkrim. nach Nebengesetzen	W	45	0	0	0	0	0	0	0	1	1	2	3	1	3	4	7	8	16	4	3	42		
8990	Straßenkriminalität	G	4225	9	17	41	57	129	253	258	401	659	719	1631	388	313	701	574	618	397	185	119	2594		
8990	Straßenkriminalität	M	3731	8	16	37	50	106	217	210	359	569	652	1438	357	282	639	516	545	337	168	88	2293		
8990	Straßenkriminalität	W	494	1	1	4	7	23	36	48	42	90	67	193	31	31	62	58	73	60	17	31	301		
8991	Straßenraub	G	445	0	0	1	4	17	22	71	101	172	98	292	38	20	58	30	39	19	6	1	153		
8991	Straßenraub	M	411	0	0	1	4	12	17	58	95	153	97	267	37	18	55	29	35	18	6	1	144		
8991	Straßenraub	W	34	0	0	0	0	5	5	13	6	19	1	25	1	2	3	1	4	1	0	0	9		
8992	Straßendiebstahl	G	793	0	0	4	6	18	28	60	94	154	133	315	68	50	118	102	145	72	28	13	478		
8992	Straßendiebstahl	M	717	0	0	4	4	17	25	56	89	145	122	292	63	46	109	90	131	66	21	8	425		
8992	Straßendiebstahl	W	76	0	0	0	2	1	3	4	5	9	11	23	5	4	9	12	14	6	7	5	53		
8995	Graffiti insgesamt	G	331	0	0	0	0	12	12	46	57	103	61	176	45	30	75	46	24	6	3	1	155		
8995	Graffiti insgesamt	M	312	0	0	0	0	10	10	45	52	97	58	165	43	29	72	43	24	5	2	1	147		
8995	Graffiti insgesamt	W	19	0	0	0	0	2	2	1	5	6	3	11	2	1	3	3	0	1	1	0	8		



**Tabelle 50****Aufgliederung der nichtdeutschen Tatverdächtigen (TV) nach Alter und Geschlecht**

Die Tabelle 50 entspricht für die Teilmenge der nichtdeutschen Tatverdächtigen in Aufbau und Zählweise der Tabelle 20.

Soweit bei einem Tabellenausdruck für Schlüsselzahlen keine Werte auszuwerfen sind, wird diese Zeile unterdrückt.

Schlüsselzahl der Tat	Straftat	SEX	Tatverdächtige gesamt	Kinder							Jugendliche			Heranwachsende 18 bis unter 21	Erwachsene ab 21 Jahre									
				6	8	10	12	gesamt Spalten	14	16	gesamt Spalten	21	23		gesamt Spalten	25	30	40	50	60	gesamt Spalten			
				6	8	10	12	14	5 - 9	16	18	11 + 12	23		25	16,17	30	40	50	60	älter	18 - 23		
1	2	3	4	5	6	7	8	9	10	11	12	13	14	15	16	17	18	19	20	21	22	23	24	
----	Straftaten gesamt (0-7)	G	25187	12	23	73	131	262	501	632	1184	1816	2160	4477	1501	1655	3156	3994	6948	4126	1763	723	20710	
----	Straftaten gesamt (0-7)	%	100,0	100,0	100,0	100,0	100,0	100,0	100,0	100,0	100,0	100,0	100,0	100,0	100,0	100,0	100,0	100,0	100,0	100,0	100,0	100,0	100,0	100,0
----	Straftaten gesamt (0-7)	M	19708	9	19	56	96	176	356	458	968	1426	1740	3522	1137	1323	2460	3185	5482	3211	1340	508	16186	
----	Straftaten gesamt (0-7)	%	78,2	75,0	82,6	76,7	73,3	67,2	71,1	72,5	81,8	78,5	80,6	78,7	75,7	79,9	77,9	79,7	78,9	77,8	76,0	70,3	78,2	
----	Straftaten gesamt (0-7)	W	5479	3	4	17	35	86	145	174	216	390	420	955	364	332	696	809	1466	915	423	215	4524	
----	Straftaten gesamt (0-7)	%	21,8	25,0	17,4	23,3	26,7	32,8	28,9	27,5	18,2	21,5	19,4	21,3	24,3	20,1	22,1	20,3	21,1	22,2	24,0	29,7	21,8	
0000	Straftaten gegen das Leben	G	33	0	0	0	0	0	0	0	1	1	4	5	1	3	4	7	10	5	2	0	28	
0000	Straftaten gegen das Leben	M	33	0	0	0	0	0	0	0	1	1	4	5	1	3	4	7	10	5	2	0	28	
0100	Mord	G	4	0	0	0	0	0	0	0	0	0	0	0	0	0	0	0	2	1	1	0	4	
0100	Mord	M	4	0	0	0	0	0	0	0	0	0	0	0	0	0	0	0	2	1	1	0	4	
0200	Totschlag/Tötung a. Verlangen	G	26	0	0	0	0	0	0	0	1	1	4	5	1	3	4	6	8	3	0	0	21	
0200	Totschlag/Tötung a. Verlangen	M	26	0	0	0	0	0	0	0	1	1	4	5	1	3	4	6	8	3	0	0	21	
0300	Fahrlässige Tötung	G	2	0	0	0	0	0	0	0	0	0	0	0	0	0	0	1	0	0	1	0	2	
0300	Fahrlässige Tötung	M	2	0	0	0	0	0	0	0	0	0	0	0	0	0	0	1	0	0	1	0	2	
0400	Abbruch der Schwangerschaft	G	1	0	0	0	0	0	0	0	0	0	0	0	0	0	0	0	0	1	0	0	1	
0400	Abbruch der Schwangerschaft	M	1	0	0	0	0	0	0	0	0	0	0	0	0	0	0	0	0	1	0	0	1	
1000	Straft. geg. sex. Selbstbest.	G	370	0	0	0	4	2	6	12	13	25	35	66	43	35	78	55	87	57	19	8	304	
1000	Straft. geg. sex. Selbstbest.	M	188	0	0	0	4	2	6	11	13	24	15	45	11	12	23	20	38	36	18	8	143	
1000	Straft. geg. sex. Selbstbest.	W	182	0	0	0	0	0	0	1	0	1	20	21	32	23	55	35	49	21	1	0	161	
1100	Gewaltanw. Ausnutz. Abh.verh.	G	70	0	0	0	0	1	1	2	8	10	8	19	3	5	8	8	12	15	6	2	51	
1100	Gewaltanw. Ausnutz. Abh.verh.	M	68	0	0	0	0	1	1	2	8	10	8	19	2	4	6	8	12	15	6	2	49	
1100	Gewaltanw. Ausnutz. Abh.verh.	W	2	0	0	0	0	0	0	0	0	0	0	0	1	1	2	0	0	0	0	0	2	
1110	Vergew./sex. Nöt.	G	53	0	0	0	0	1	1	0	7	7	5	13	2	5	7	7	9	12	4	1	40	
1110	Vergew./sex. Nöt.	M	51	0	0	0	0	1	1	0	7	7	5	13	1	4	5	7	9	12	4	1	38	
1110	Vergew./sex. Nöt.	W	2	0	0	0	0	0	0	0	0	0	0	0	1	1	2	0	0	0	0	0	2	
1111	Überfallartig d. Einzeltäter	G	10	0	0	0	0	0	0	0	0	0	2	2	0	2	2	1	2	2	1	0	8	
1111	Überfallartig d. Einzeltäter	M	10	0	0	0	0	0	0	0	0	0	2	2	0	2	2	1	2	2	1	0	8	
1112	Überfallartig durch Gruppen	G	2	0	0	0	0	0	0	0	0	0	1	1	0	1	1	0	0	0	0	0	1	
1112	Überfallartig durch Gruppen	M	2	0	0	0	0	0	0	0	0	0	1	1	0	1	1	0	0	0	0	0	1	
1113	Durch Gruppen	G	11	0	0	0	0	0	0	0	6	6	2	8	0	0	0	1	0	0	2	0	3	
1113	Durch Gruppen	M	11	0	0	0	0	0	0	0	6	6	2	8	0	0	0	1	0	0	2	0	3	
1114	Son. Tat n. 177 II 1, III, IV	G	31	0	0	0	0	1	1	0	1	1	0	2	2	3	5	5	7	10	1	1	29	
1114	Son. Tat n. 177 II 1, III, IV	M	29	0	0	0	0	1	1	0	1	1	0	2	1	2	3	5	7	10	1	1	27	
1114	Son. Tat n. 177 II 1, III, IV	W	2	0	0	0	0	0	0	0	0	0	0	0	1	1	2	0	0	0	0	0	2	
1120	Sonstige sexuelle Nötigung	G	17	0	0	0	0	0	0	2	1	3	3	6	1	0	1	1	4	3	1	1	11	
1120	Sonstige sexuelle Nötigung	M	17	0	0	0	0	0	0	2	1	3	3	6	1	0	1	1	4	3	1	1	11	
1130	Sex. Missbr./Ausn. Amtsstel.	G	1	0	0	0	0	0	0	0	0	0	0	0	0	0	0	0	0	0	1	0	1	
1130	Sex. Missbr./Ausn. Amtsstel.	M	1	0	0	0	0	0	0	0	0	0	0	0	0	0	0	0	0	0	1	0	1	

Schlüsselzahl der Tat	Straftat	S E X U S	Tatver- daech- tige gesamt	Kinder							Jugendliche			Heran- wach- sende 18 bis unter 21	gesamt Spalten 10,13,14	Erwachsene ab 21 Jahre									
				6	8	10	12	gesamt	14	16	gesamt	21	23			gesamt	25	30	40	50	60	gesamt			
				6	8	10	12	14	5 - 9	16	18	11 + 12	bis unter			bis unter	Spalten	bis unter	bis unter	Spalten	bis unter	bis unter	und	Spalten	
1	2	3	4	5	6	7	8	9	10	11	12	13	14	15	16	17	18	19	20	21	22	23	24		
1300	Sonstiger sexueller Missbrauch	G	88	0	0	0	4	0	4	8	5	13	6	23	4	5	9	7	21	15	8	5	65		
1300	Sonstiger sexueller Missbrauch	M	86	0	0	0	4	0	4	8	5	13	6	23	4	5	9	7	20	15	7	5	63		
1300	Sonstiger sexueller Missbrauch	W	2	0	0	0	0	0	0	0	0	0	0	0	0	0	0	0	1	0	1	0	2		
1310	Sex. Missbrauch von Kindern	G	38	0	0	0	4	0	4	8	3	11	3	18	1	1	2	2	6	6	2	2	20		
1310	Sex. Missbrauch von Kindern	M	38	0	0	0	4	0	4	8	3	11	3	18	1	1	2	2	6	6	2	2	20		
1311	Sex. Handlungen n. 176 I + II	G	23	0	0	0	2	0	2	6	1	7	1	10	1	1	2	1	3	4	2	1	13		
1311	Sex. Handlungen n. 176 I + II	M	23	0	0	0	2	0	2	6	1	7	1	10	1	1	2	1	3	4	2	1	13		
1312	Exhibit./sex. Handl. vor Kind	G	4	0	0	0	0	0	0	0	0	0	0	0	0	0	0	0	1	2	0	1	4		
1312	Exhibit./sex. Handl. vor Kind	M	4	0	0	0	0	0	0	0	0	0	0	0	0	0	0	0	1	2	0	1	4		
1314	Einwirken Kind n. 176 IV 3, 4	G	3	0	0	0	2	0	2	1	0	1	0	3	0	0	0	0	0	0	0	0	0		
1314	Einwirken Kind n. 176 IV 3, 4	M	3	0	0	0	2	0	2	1	0	1	0	3	0	0	0	0	0	0	0	0	0		
1315	Beischlaf m. Kind 176a II 1	G	3	0	0	0	0	0	0	0	0	0	1	1	0	0	0	1	1	0	0	0	2		
1315	Beischlaf m. Kind 176a II 1	M	3	0	0	0	0	0	0	0	0	0	1	1	0	0	0	1	1	0	0	0	2		
1317	Son. sex. Missbr. Kind n. 176a	G	5	0	0	0	0	0	0	1	2	3	1	4	0	0	0	0	1	0	0	0	1		
1317	Son. sex. Missbr. Kind n. 176a	M	5	0	0	0	0	0	0	1	2	3	1	4	0	0	0	0	1	0	0	0	1		
1320	Exhib. Hdlg./Err. öff. Ärgern.	G	37	0	0	0	0	0	0	0	0	0	1	1	2	3	5	3	11	10	4	3	36		
1320	Exhib. Hdlg./Err. öff. Ärgern.	M	35	0	0	0	0	0	0	0	0	0	1	1	2	3	5	3	10	10	3	3	34		
1320	Exhib. Hdlg./Err. öff. Ärgern.	W	2	0	0	0	0	0	0	0	0	0	0	0	0	0	0	0	1	0	1	0	2		
1330	Sex. Missbr. von Jugendlichen	G	3	0	0	0	0	0	0	0	0	0	0	0	0	1	1	0	1	1	0	0	3		
1330	Sex. Missbr. von Jugendlichen	M	3	0	0	0	0	0	0	0	0	0	0	0	0	1	1	0	1	1	0	0	3		
1340	Sex. Missbr. Widerstandsunf.	G	13	0	0	0	0	0	0	0	2	2	2	4	1	0	1	2	4	0	2	0	9		
1340	Sex. Missbr. Widerstandsunf.	M	13	0	0	0	0	0	0	0	2	2	2	4	1	0	1	2	4	0	2	0	9		
1400	Ausnutzung sexueller Neigungen	G	215	0	0	0	0	1	1	2	1	3	22	26	36	25	61	40	55	27	5	1	189		
1400	Ausnutzung sexueller Neigungen	M	37	0	0	0	0	1	1	1	1	2	2	5	5	3	8	5	7	6	5	1	32		
1400	Ausnutzung sexueller Neigungen	W	178	0	0	0	0	0	0	1	0	1	20	21	31	22	53	35	48	21	0	0	157		
1410	F. sex. Hdlg. Mj./Ausb Prostit	G	6	0	0	0	0	0	0	0	0	0	0	0	1	1	2	3	1	0	0	0	6		
1410	F. sex. Hdlg. Mj./Ausb Prostit	M	3	0	0	0	0	0	0	0	0	0	0	0	0	0	0	2	1	0	0	0	3		
1410	F. sex. Hdlg. Mj./Ausb Prostit	W	3	0	0	0	0	0	0	0	0	0	0	0	1	1	2	1	0	0	0	0	3		
1411	Förderung sex. Handl. Minderj.	G	6	0	0	0	0	0	0	0	0	0	0	0	1	1	2	3	1	0	0	0	6		
1411	Förderung sex. Handl. Minderj.	M	3	0	0	0	0	0	0	0	0	0	0	0	0	0	0	2	1	0	0	0	3		
1411	Förderung sex. Handl. Minderj.	W	3	0	0	0	0	0	0	0	0	0	0	0	1	1	2	1	0	0	0	0	3		
1420	Zuhältere	G	16	0	0	0	0	0	0	0	0	0	1	1	4	1	5	1	4	5	0	0	15		
1420	Zuhältere	M	12	0	0	0	0	0	0	0	0	0	1	1	3	1	4	1	3	3	0	0	11		
1420	Zuhältere	W	4	0	0	0	0	0	0	0	0	0	0	0	1	0	1	0	1	2	0	0	4		
1430	Verbreitung pornogr. Schriften	G	17	0	0	0	0	1	1	2	1	3	1	5	1	1	2	1	2	2	4	1	12		
1430	Verbreitung pornogr. Schriften	M	16	0	0	0	0	1	1	1	1	2	1	4	1	1	2	1	2	2	4	1	12		
1430	Verbreitung pornogr. Schriften	W	1	0	0	0	0	0	0	1	0	1	0	1	0	0	0	0	0	0	0	0	0		

Schlüsselzahl der Tat	Straftat	SEX	Tatverdächtige gesamt	Kinder							Jugendliche			Heranwachsende 18 bis unter 21	Erwachsene ab 21 Jahre									
				6	8	10	12	gesamt Spalten	14	16	gesamt Spalten	21	23		gesamt Spalten	25	30	40	50	60	gesamt Spalten			
				6	8	10	12	14	5 - 9	16	18	11 + 12	23		25	16,17	30	40	50	60	älter	18 - 23		
1	2	3	4	5	6	7	8	9	10	11	12	13	14	15	16	17	18	19	20	21	22	23	24	
1431	An Personen unter 18 Jahre	G	2	0	0	0	0	0	0	0	0	0	0	0	1	0	1	0	0	0	1	0	2	
1431	An Personen unter 18 Jahre	M	2	0	0	0	0	0	0	0	0	0	0	0	1	0	1	0	0	0	1	0	2	
1433	Bes./Versch. v. Kinderpornogr.	G	5	0	0	0	0	0	0	0	0	0	1	1	0	0	0	0	1	1	1	1	4	
1433	Bes./Versch. v. Kinderpornogr.	M	5	0	0	0	0	0	0	0	0	0	1	1	0	0	0	0	1	1	1	1	4	
1434	Verbreitung v. Kinderpornogr.	G	3	0	0	0	0	1	1	0	0	0	0	1	0	0	0	0	1	0	1	0	2	
1434	Verbreitung v. Kinderpornogr.	M	3	0	0	0	0	1	1	0	0	0	0	1	0	0	0	0	1	0	1	0	2	
1435	gew-/bandenm Verbr Ju-pornogr.	G	1	0	0	0	0	0	0	0	0	0	0	0	0	0	0	0	0	0	1	0	1	
1435	gew-/bandenm Verbr Ju-pornogr.	M	1	0	0	0	0	0	0	0	0	0	0	0	0	0	0	0	0	0	1	0	1	
1437	Verbreitung v. Jugendpornogr.	G	2	0	0	0	0	0	0	2	0	2	0	2	0	0	0	0	0	0	0	0	0	
1437	Verbreitung v. Jugendpornogr.	M	1	0	0	0	0	0	0	1	0	1	0	1	0	0	0	0	0	0	0	0	0	
1437	Verbreitung v. Jugendpornogr.	W	1	0	0	0	0	0	0	1	0	1	0	1	0	0	0	0	0	0	0	0	0	
2000	Roh-del/Straft geg pers Freih	G	6930	3	10	34	62	110	219	196	318	514	570	1303	330	388	718	998	2034	1250	478	149	5627	
2000	Roh-del/Straft geg pers Freih	M	5821	3	10	32	55	86	186	146	279	425	501	1112	282	334	616	843	1696	1035	389	130	4709	
2000	Roh-del/Straft geg pers Freih	W	1109	0	0	2	7	24	33	50	39	89	69	191	48	54	102	155	338	215	89	19	918	
2100	Raub/räub Erpr/räub Ang Kraftf	G	605	0	0	2	7	11	20	48	97	145	96	261	38	39	77	73	114	51	25	4	344	
2100	Raub/räub Erpr/räub Ang Kraftf	M	534	0	0	2	7	10	19	41	86	127	90	236	36	35	71	66	98	42	18	3	298	
2100	Raub/räub Erpr/räub Ang Kraftf	W	71	0	0	0	0	1	1	7	11	18	6	25	2	4	6	7	16	9	7	1	46	
2120	Raub auf sonst. Zahlst./Gesch.	G	35	0	0	0	0	0	0	2	0	2	11	13	5	2	7	4	8	2	0	1	22	
2120	Raub auf sonst. Zahlst./Gesch.	M	35	0	0	0	0	0	0	2	0	2	11	13	5	2	7	4	8	2	0	1	22	
2121	Raubüberfälle auf Spielhallen	G	11	0	0	0	0	0	0	1	0	1	4	5	2	1	3	1	2	0	0	0	6	
2121	Raubüberfälle auf Spielhallen	M	11	0	0	0	0	0	0	1	0	1	4	5	2	1	3	1	2	0	0	0	6	
2122	Raubüberfälle auf Tankstellen	G	5	0	0	0	0	0	0	0	0	0	4	4	0	0	0	1	0	0	0	0	1	
2122	Raubüberfälle auf Tankstellen	M	5	0	0	0	0	0	0	0	0	0	4	4	0	0	0	1	0	0	0	0	1	
2140	Räub. Angriff auf Kraftfahrer	G	4	0	0	0	0	0	0	0	0	0	2	2	2	0	2	0	0	0	0	0	2	
2140	Räub. Angriff auf Kraftfahrer	M	4	0	0	0	0	0	0	0	0	0	2	2	2	0	2	0	0	0	0	0	2	
2141	Beraubung von Taxifahrern	G	2	0	0	0	0	0	0	0	0	0	1	1	1	0	1	0	0	0	0	0	1	
2141	Beraubung von Taxifahrern	M	2	0	0	0	0	0	0	0	0	0	1	1	1	0	1	0	0	0	0	0	1	
2160	Handtaschenraub	G	22	0	0	0	1	0	1	4	3	7	7	15	0	0	0	1	4	1	1	0	7	
2160	Handtaschenraub	M	22	0	0	0	1	0	1	4	3	7	7	15	0	0	0	1	4	1	1	0	7	
2170	Sonst. Raub Straße/Weg/Platz	G	292	0	0	2	5	8	15	31	69	100	60	175	21	21	42	30	33	7	5	0	117	
2170	Sonst. Raub Straße/Weg/Platz	M	275	0	0	2	5	7	14	27	63	90	58	162	21	21	42	28	33	7	3	0	113	
2170	Sonst. Raub Straße/Weg/Platz	W	17	0	0	0	0	1	1	4	6	10	2	13	0	0	0	2	0	0	2	0	4	
2180	Raub zur Erlangung von BtM	G	2	0	0	0	0	0	0	0	1	1	1	2	0	0	0	0	0	0	0	0	0	
2180	Raub zur Erlangung von BtM	M	2	0	0	0	0	0	0	0	1	1	1	2	0	0	0	0	0	0	0	0	0	
2190	Raubüberfälle in Wohnungen	G	38	0	0	0	0	0	0	0	4	4	1	5	3	2	5	5	11	9	3	0	33	
2190	Raubüberfälle in Wohnungen	M	33	0	0	0	0	0	0	0	4	4	1	5	3	2	5	5	9	7	2	0	28	
2190	Raubüberfälle in Wohnungen	W	5	0	0	0	0	0	0	0	0	0	0	0	0	0	0	0	2	2	1	0	5	

Schlüsselzahl der Tat	Straftat	SEX	Tatverdächtige gesamt	Kinder							Jugendliche			Heranwachsende 18 bis unter 21	gesamt Spalten 10,13,14	Erwachsene ab 21 Jahre									
				6	8	10	12	gesamt Spalten	14	16	gesamt Spalten	21	23			gesamt Spalten	25	30	40	50	60	gesamt Spalten			
				6	8	10	12	14	5-9	16	18	11+12	23			25	16,17	30	40	50	60	älter	18-23		
1	2	3	4	5	6	7	8	9	10	11	12	13	14	15	16	17	18	19	20	21	22	23	24		
2200	Körperverletzung insgesamt	G	5335	2	10	31	52	94	189	160	238	398	463	1050	257	310	567	795	1548	917	346	112	4285		
2200	Körperverletzung insgesamt	M	4447	2	10	29	46	72	159	114	208	322	406	887	214	267	481	672	1281	745	283	98	3560		
2200	Körperverletzung insgesamt	W	888	0	0	2	6	22	30	46	30	76	57	163	43	43	86	123	267	172	63	14	725		
2220	Gefährl. / schw. KV	G	2001	1	7	13	26	47	94	82	125	207	243	544	113	123	236	296	511	280	99	35	1457		
2220	Gefährl. / schw. KV	M	1697	1	7	12	23	38	81	57	117	174	221	476	94	107	201	258	420	233	77	32	1221		
2220	Gefährl. / schw. KV	W	304	0	0	1	3	9	13	25	8	33	22	68	19	16	35	38	91	47	22	3	236		
2221	Gef./schw. KV Straße/Weg/Platz	G	1088	1	2	9	19	31	62	50	83	133	168	363	62	71	133	158	252	125	45	12	725		
2221	Gef./schw. KV Straße/Weg/Platz	M	944	1	2	8	17	25	53	30	77	107	152	312	54	63	117	143	214	109	37	12	632		
2221	Gef./schw. KV Straße/Weg/Platz	W	144	0	0	1	2	6	9	20	6	26	16	51	8	8	16	15	38	16	8	0	93		
2230	Misshandl. v. Schutzbefohlenen	G	34	0	0	0	0	0	0	0	0	0	0	0	0	1	1	3	19	11	0	0	34		
2230	Misshandl. v. Schutzbefohlenen	M	18	0	0	0	0	0	0	0	0	0	0	0	0	0	0	1	11	6	0	0	18		
2230	Misshandl. v. Schutzbefohlenen	W	16	0	0	0	0	0	0	0	0	0	0	0	0	1	1	2	8	5	0	0	16		
2231	Misshandlung von Kindern	G	24	0	0	0	0	0	0	0	0	0	0	0	0	1	1	3	15	5	0	0	24		
2231	Misshandlung von Kindern	M	12	0	0	0	0	0	0	0	0	0	0	0	0	0	0	1	8	3	0	0	12		
2231	Misshandlung von Kindern	W	12	0	0	0	0	0	0	0	0	0	0	0	0	1	1	2	7	2	0	0	12		
2240	Vors. leichte Körperverletzung	G	3546	1	3	19	27	50	100	100	141	241	250	591	154	207	361	544	1081	661	241	67	2955		
2240	Vors. leichte Körperverletzung	M	2960	1	3	19	24	37	84	72	118	190	214	488	132	179	311	457	904	542	200	58	2472		
2240	Vors. leichte Körperverletzung	W	586	0	0	0	3	13	16	28	23	51	36	103	22	28	50	87	177	119	41	9	483		
2250	Fahrlässige Körperverletzung	G	93	0	0	1	0	1	2	2	2	4	3	9	5	3	8	11	25	16	11	13	84		
2250	Fahrlässige Körperverletzung	M	71	0	0	0	0	1	1	2	1	3	2	6	2	3	5	11	19	9	10	11	65		
2250	Fahrlässige Körperverletzung	W	22	0	0	1	0	0	1	0	1	1	1	3	3	0	3	0	6	7	1	2	19		
2300	Straft. g. d. pers. Freiheit	G	1661	1	0	1	10	18	30	27	46	73	102	205	71	87	158	235	537	360	130	36	1456		
2300	Straft. g. d. pers. Freiheit	M	1448	1	0	1	9	15	26	19	44	63	92	181	64	77	141	198	470	319	107	32	1267		
2300	Straft. g. d. pers. Freiheit	W	213	0	0	0	1	3	4	8	2	10	10	24	7	10	17	37	67	41	23	4	189		
2310	Menschenr/Entz Minderj/Kinderh	G	26	0	0	0	0	0	0	0	0	0	2	2	0	1	1	5	13	5	0	0	24		
2310	Menschenr/Entz Minderj/Kinderh	M	19	0	0	0	0	0	0	0	0	0	2	2	0	0	0	4	10	3	0	0	17		
2310	Menschenr/Entz Minderj/Kinderh	W	7	0	0	0	0	0	0	0	0	0	0	0	0	1	1	1	3	2	0	0	7		
2311	Menschenraub	G	1	0	0	0	0	0	0	0	0	0	0	0	0	0	0	0	1	0	0	0	1		
2311	Menschenraub	M	1	0	0	0	0	0	0	0	0	0	0	0	0	0	0	0	1	0	0	0	1		
2312	Entziehung Minderjähriger	G	25	0	0	0	0	0	0	0	0	0	2	2	0	1	1	5	12	5	0	0	23		
2312	Entziehung Minderjähriger	M	18	0	0	0	0	0	0	0	0	0	2	2	0	0	0	4	9	3	0	0	16		
2312	Entziehung Minderjähriger	W	7	0	0	0	0	0	0	0	0	0	0	0	0	1	1	1	3	2	0	0	7		
2320	Nachst./Freih-ber./Nöt./Bedroh	G	1616	1	0	1	10	18	30	27	46	73	98	201	69	85	154	225	518	353	129	36	1415		
2320	Nachst./Freih-ber./Nöt./Bedroh	M	1417	1	0	1	9	15	26	19	44	63	89	178	62	76	138	189	458	315	107	32	1239		
2320	Nachst./Freih-ber./Nöt./Bedroh	W	199	0	0	0	1	3	4	8	2	10	9	23	7	9	16	36	60	38	22	4	176		
2321	Freiheitsberaubung	G	62	1	0	0	0	0	1	1	2	3	4	8	4	5	9	9	15	11	7	3	54		
2321	Freiheitsberaubung	M	53	1	0	0	0	0	1	1	2	3	4	8	4	5	9	8	13	9	5	1	45		
2321	Freiheitsberaubung	W	9	0	0	0	0	0	0	0	0	0	0	0	0	0	0	1	2	2	2	2	9		

Schlüsselzahl der Tat	Straftat	SEX	Tatverdächtige gesamt	Kinder							Jugendliche			Heranwachsende 18 bis unter 21	gesamt Spalten 10,13,14	Erwachsene ab 21 Jahre									
				6	8	10	12	gesamt Spalten	14	16	gesamt Spalten	21	23			gesamt Spalten	25	30	40	50	60	gesamt Spalten			
				6	8	10	12	14	5-9	16	18	11+12	23			25	16,17	30	40	50	60	älter	18-23		
1	2	3	4	5	6	7	8	9	10	11	12	13	14	15	16	17	18	19	20	21	22	23	24		
2322	Nötigung	G	340	0	0	1	1	7	9	6	5	11	19	39	16	16	32	55	111	67	30	6	301		
2322	Nötigung	M	293	0	0	1	1	5	7	2	5	7	17	31	12	13	25	47	95	62	27	6	262		
2322	Nötigung	W	47	0	0	0	0	2	2	4	0	4	2	8	4	3	7	8	16	5	3	0	39		
2323	Bedrohung	G	1154	0	0	0	9	12	21	23	38	61	68	150	48	60	108	158	368	261	87	22	1004		
2323	Bedrohung	M	1024	0	0	0	8	11	19	18	36	54	64	137	45	55	100	133	329	233	72	20	887		
2323	Bedrohung	W	130	0	0	0	1	1	2	5	2	7	4	13	3	5	8	25	39	28	15	2	117		
2324	Nachstellung § 238 StGB	G	156	0	0	0	0	0	0	0	3	3	12	15	5	12	17	23	53	33	9	6	141		
2324	Nachstellung § 238 StGB	M	134	0	0	0	0	0	0	0	3	3	9	12	5	10	15	20	46	28	7	6	122		
2324	Nachstellung § 238 StGB	W	22	0	0	0	0	0	0	0	0	0	3	3	0	2	2	3	7	5	2	0	19		
2360	Menschenhandel 232	G	20	0	0	0	0	0	0	0	0	0	2	2	2	1	3	6	7	2	0	0	18		
2360	Menschenhandel 232	M	15	0	0	0	0	0	0	0	0	0	1	1	2	1	3	6	4	1	0	0	14		
2360	Menschenhandel 232	W	5	0	0	0	0	0	0	0	0	0	1	1	0	0	0	0	3	1	0	0	4		
2361	Menschenhandel 232 I	G	14	0	0	0	0	0	0	0	0	0	2	2	1	0	1	4	5	2	0	0	12		
2361	Menschenhandel 232 I	M	10	0	0	0	0	0	0	0	0	0	1	1	1	0	1	4	3	1	0	0	9		
2361	Menschenhandel 232 I	W	4	0	0	0	0	0	0	0	0	0	1	1	0	0	0	0	2	1	0	0	3		
2364	Menschenhandel 232 III 3	G	1	0	0	0	0	0	0	0	0	0	0	0	0	0	0	1	0	0	0	0	1		
2364	Menschenhandel 232 III 3	M	1	0	0	0	0	0	0	0	0	0	0	0	0	0	0	1	0	0	0	0	1		
2365	Menschenhandel 232 IV	G	5	0	0	0	0	0	0	0	0	0	0	0	1	1	2	1	2	0	0	0	5		
2365	Menschenhandel 232 IV	M	4	0	0	0	0	0	0	0	0	0	0	0	1	1	2	1	1	0	0	0	4		
2365	Menschenhandel 232 IV	W	1	0	0	0	0	0	0	0	0	0	0	0	0	0	0	0	1	0	0	0	1		
2370	Menschenhandel 233	G	1	0	0	0	0	0	0	0	0	0	0	0	0	0	0	0	1	0	0	0	1		
2370	Menschenhandel 233	W	1	0	0	0	0	0	0	0	0	0	0	0	0	0	0	0	1	0	0	0	1		
2371	Menschenhandel 233 I	G	1	0	0	0	0	0	0	0	0	0	0	0	0	0	0	0	1	0	0	0	1		
2371	Menschenhandel 233 I	W	1	0	0	0	0	0	0	0	0	0	0	0	0	0	0	0	1	0	0	0	1		
2380	Menschenhandel 233a	G	3	0	0	0	0	0	0	0	0	0	0	0	0	0	0	1	0	1	1	0	3		
2380	Menschenhandel 233a	M	2	0	0	0	0	0	0	0	0	0	0	0	0	0	0	1	0	1	0	0	2		
2380	Menschenhandel 233a	W	1	0	0	0	0	0	0	0	0	0	0	0	0	0	0	0	0	0	1	0	1		
2381	Menschenhandel 233a I/232	G	1	0	0	0	0	0	0	0	0	0	0	0	0	0	0	0	0	1	0	0	1		
2381	Menschenhandel 233a I/232	M	1	0	0	0	0	0	0	0	0	0	0	0	0	0	0	0	0	1	0	0	1		
2382	Menschenhandel 233a I/233	G	1	0	0	0	0	0	0	0	0	0	0	0	0	0	0	0	0	0	1	0	1		
2382	Menschenhandel 233a I/233	W	1	0	0	0	0	0	0	0	0	0	0	0	0	0	0	0	0	0	1	0	1		
2383	Menschenhandel 233a II/232	G	1	0	0	0	0	0	0	0	0	0	0	0	0	0	0	1	0	0	0	0	1		
2383	Menschenhandel 233a II/232	M	1	0	0	0	0	0	0	0	0	0	0	0	0	0	0	1	0	0	0	0	1		
3***	Diebstahl ohne erschwer. Umst.	G	5934	2	8	22	57	108	197	198	312	510	449	1156	321	355	676	864	1569	984	467	218	4778		
3***	Diebstahl ohne erschwer. Umst.	M	4248	1	4	11	33	62	111	124	227	351	331	793	228	286	514	637	1151	696	328	129	3455		
3***	Diebstahl ohne erschwer. Umst.	W	1686	1	4	11	24	46	86	74	85	159	118	363	93	69	162	227	418	288	139	89	1323		

Schlüsselzahl der Tat	Straftat	SEX	Tatverdächtige gesamt	Kinder							Jugendliche			Heranwachsende 18 bis unter 21	Erwachsene ab 21 Jahre									
				6	8	10	12	gesamt Spalten	14	16	gesamt Spalten	21	23		gesamt Spalten	25	30	40	50	60	gesamt Spalten			
				6	8	10	12	14	5 - 9	16	18	11 + 12	23		25	16,17	30	40	50	60	älter	18 - 23		
				5	6	7	8	9	10	11	12	13	14		15	16	17	18	19	20	21	22	23	24
3**1	von Kraftwagen/unbef. Benutzen	G	24	0	0	0	0	0	0	0	2	1	3	2	5	3	1	4	1	7	5	2	0	19
3**1	von Kraftwagen/unbef. Benutzen	M	22	0	0	0	0	0	0	0	2	1	3	2	5	3	1	4	1	6	4	2	0	17
3**1	von Kraftwagen/unbef. Benutzen	W	2	0	0	0	0	0	0	0	0	0	0	0	0	0	0	0	0	1	1	0	0	2
3**2	von Moped/Krad/unbef. Benutzen	G	11	0	0	0	0	0	0	0	2	4	6	3	9	0	0	0	0	1	0	1	0	2
3**2	von Moped/Krad/unbef. Benutzen	M	11	0	0	0	0	0	0	0	2	4	6	3	9	0	0	0	0	1	0	1	0	2
3**3	von Fahrrad/unbefugt. Benutzen	G	94	0	1	0	2	5	8	9	16	25	13	46	4	6	10	10	13	9	4	2	48	
3**3	von Fahrrad/unbefugt. Benutzen	M	88	0	1	0	2	5	8	8	16	24	12	44	3	6	9	9	13	8	3	2	44	
3**3	von Fahrrad/unbefugt. Benutzen	W	6	0	0	0	0	0	0	1	0	1	1	2	1	0	1	1	0	1	1	0	4	
3**4	von Schusswaffen 3**4	G	1	0	0	0	0	0	0	0	0	0	0	0	1	0	1	0	0	0	0	0	1	
3**4	von Schusswaffen 3**4	M	1	0	0	0	0	0	0	0	0	0	0	0	1	0	1	0	0	0	0	0	1	
3**5	von unbaren Zahlungsmitt. 3**5	G	143	0	0	0	1	2	3	9	13	22	16	41	6	13	19	22	33	19	8	1	102	
3**5	von unbaren Zahlungsmitt. 3**5	M	100	0	0	0	0	1	1	5	10	15	14	30	3	8	11	16	21	17	5	0	70	
3**5	von unbaren Zahlungsmitt. 3**5	W	43	0	0	0	1	1	2	4	3	7	2	11	3	5	8	6	12	2	3	1	32	
3**7	von/aus Automat 3**7	G	4	0	0	0	0	0	0	0	0	0	0	0	0	0	0	0	1	2	1	0	4	
3**7	von/aus Automat 3**7	M	3	0	0	0	0	0	0	0	0	0	0	0	0	0	0	0	1	1	1	0	3	
3**7	von/aus Automat 3**7	W	1	0	0	0	0	0	0	0	0	0	0	0	0	0	0	0	0	1	0	0	1	
305*	In/aus Bank/Spark/Postfil 305*	G	3	0	0	0	0	0	0	0	0	0	0	0	0	0	0	0	1	0	1	1	3	
305*	In/aus Bank/Spark/Postfil 305*	M	1	0	0	0	0	0	0	0	0	0	0	0	0	0	0	0	0	0	1	0	1	
305*	In/aus Bank/Spark/Postfil 305*	W	2	0	0	0	0	0	0	0	0	0	0	0	0	0	0	0	1	0	0	1	2	
310*	D. in/aus Büroräumen pp. 310*	G	86	0	0	0	0	1	1	5	7	12	12	25	4	3	7	10	28	13	1	2	61	
310*	D. in/aus Büroräumen pp. 310*	M	72	0	0	0	0	1	1	3	7	10	8	19	4	2	6	8	24	12	1	2	53	
310*	D. in/aus Büroräumen pp. 310*	W	14	0	0	0	0	0	0	2	0	2	4	6	0	1	1	2	4	1	0	0	8	
315*	D. in/aus Gastst/Hot pp 315*	G	167	0	0	0	1	2	3	2	4	6	11	20	7	18	25	36	49	26	8	3	147	
315*	D. in/aus Gastst/Hot pp 315*	M	130	0	0	0	0	2	2	1	2	3	8	13	5	12	17	32	37	22	7	2	117	
315*	D. in/aus Gastst/Hot pp 315*	W	37	0	0	0	1	0	1	1	2	3	3	7	2	6	8	4	12	4	1	1	30	
325*	D. in/aus Warenhäusern pp 325*	G	4408	2	7	19	42	85	155	140	185	325	289	769	231	252	483	613	1198	780	382	183	3639	
325*	D. in/aus Warenhäusern pp 325*	M	3075	1	3	10	21	45	80	75	119	194	202	476	162	205	367	444	878	537	268	105	2599	
325*	D. in/aus Warenhäusern pp 325*	W	1333	1	4	9	21	40	75	65	66	131	87	293	69	47	116	169	320	243	114	78	1040	
326*	Ladendiebstahl 326*	G	4239	2	7	17	43	78	147	130	176	306	269	722	222	238	460	587	1163	755	373	179	3517	
326*	Ladendiebstahl 326*	M	2958	1	3	10	22	42	78	70	111	181	190	449	157	192	349	427	852	515	262	104	2509	
326*	Ladendiebstahl 326*	W	1281	1	4	7	21	36	69	60	65	125	79	273	65	46	111	160	311	240	111	75	1008	
335*	Diebst. in/aus Wohnungen 335*	G	203	0	0	0	1	1	2	7	9	16	21	39	15	13	28	35	53	24	20	4	164	
335*	Diebst. in/aus Wohnungen 335*	M	142	0	0	0	1	1	2	5	8	13	13	28	9	12	21	25	37	18	10	3	114	
335*	Diebst. in/aus Wohnungen 335*	W	61	0	0	0	0	0	0	2	1	3	8	11	6	1	7	10	16	6	10	1	50	
340*	D. in/a. Boden-/Keller pp 340*	G	6	0	0	0	0	0	0	0	0	0	0	0	0	0	0	2	3	1	0	0	6	
340*	D. in/a. Boden-/Keller pp 340*	M	5	0	0	0	0	0	0	0	0	0	0	0	0	0	0	2	2	1	0	0	5	
340*	D. in/a. Boden-/Keller pp 340*	W	1	0	0	0	0	0	0	0	0	0	0	0	0	0	0	0	1	0	0	0	1	

Schlüsselzahl der Tat	Straftat	SEXS	Tatverdächtige gesamt	Kinder							Jugendliche			Heranwachsende 18 bis unter 21	Erwachsene ab 21 Jahre									
				6	8	10	12	gesamt Spalten	14	16	gesamt Spalten	21	23		gesamt Spalten	25	30	40	50	60	gesamt Spalten			
				6	8	10	12	14	5 - 9	16	18	11 + 12	23		25	16,17	30	40	50	60	älter	18 - 23		
1	2	3	4	5	6	7	8	9	10	11	12	13	14	15	16	17	18	19	20	21	22	23	24	
345*	D. in/a. Roh-/Neubau pp 345*	G	35	0	0	0	0	0	0	0	0	1	1	1	2	1	2	3	7	10	9	4	0	33
345*	D. in/a. Roh-/Neubau pp 345*	M	33	0	0	0	0	0	0	0	0	1	1	1	2	1	2	3	7	9	8	4	0	31
345*	D. in/a. Roh-/Neubau pp 345*	W	2	0	0	0	0	0	0	0	0	0	0	0	0	0	0	0	0	1	1	0	0	2
350*	Diebstahl an/aus Kfz 350*	G	50	0	0	0	1	0	1	1	5	6	2	9	9	1	4	5	10	12	11	3	0	41
350*	Diebstahl an/aus Kfz 350*	M	45	0	0	0	1	0	1	1	5	6	2	9	9	1	4	5	10	11	7	3	0	36
350*	Diebstahl an/aus Kfz 350*	W	5	0	0	0	0	0	0	0	0	0	0	0	0	0	0	0	0	1	4	0	0	5
3750	von Rezept. zur Erl. von BtM	G	1	0	0	0	0	0	0	0	0	0	0	0	0	0	0	0	0	1	0	0	0	1
3750	von Rezept. zur Erl. von BtM	M	1	0	0	0	0	0	0	0	0	0	0	0	0	0	0	0	0	1	0	0	0	1
4***	Diebstahl unter erschw. Umst.	G	1482	1	0	4	3	14	22	62	127	189	165	376	115	103	218	237	414	181	49	7	1106	
4***	Diebstahl unter erschw. Umst.	M	1274	0	0	4	2	11	17	54	112	166	137	320	91	87	178	205	364	160	41	6	954	
4***	Diebstahl unter erschw. Umst.	W	208	1	0	0	1	3	5	8	15	23	28	56	24	16	40	32	50	21	8	1	152	
4**1	Von Kraftwagen 4**1	G	82	0	0	0	0	1	1	1	6	7	10	18	9	2	11	15	19	18	0	1	64	
4**1	Von Kraftwagen 4**1	M	80	0	0	0	0	1	1	1	6	7	10	18	7	2	9	15	19	18	0	1	62	
4**1	Von Kraftwagen 4**1	W	2	0	0	0	0	0	0	0	0	0	0	0	2	0	2	0	0	0	0	0	2	
4**2	Von Moped/Krad 4**2	G	23	0	0	0	0	0	0	1	2	3	3	6	1	0	1	4	5	5	2	0	17	
4**2	Von Moped/Krad 4**2	M	22	0	0	0	0	0	0	1	2	3	3	6	1	0	1	4	4	5	2	0	16	
4**2	Von Moped/Krad 4**2	W	1	0	0	0	0	0	0	0	0	0	0	0	0	0	0	1	0	0	0	0	1	
4**3	Von Fahrrad 4**3	G	237	0	0	1	1	4	6	19	27	46	35	87	25	18	43	30	43	27	6	1	150	
4**3	Von Fahrrad 4**3	M	223	0	0	1	1	4	6	18	23	41	32	79	23	18	41	29	41	26	6	1	144	
4**3	Von Fahrrad 4**3	W	14	0	0	0	0	0	0	1	4	5	3	8	2	0	2	1	2	1	0	0	6	
4**4	Von Schusswaffe 4**4	G	17	0	0	0	1	0	1	2	3	5	1	7	2	1	3	4	1	1	1	0	10	
4**4	Von Schusswaffe 4**4	M	13	0	0	0	0	0	0	1	2	3	1	4	2	1	3	4	0	1	1	0	9	
4**4	Von Schusswaffe 4**4	W	4	0	0	0	1	0	1	1	1	2	0	3	0	0	0	0	1	0	0	0	1	
4**5	v. unbaren Zahlungsmitt. 4**5	G	31	0	0	0	0	1	1	4	3	7	3	11	3	4	7	3	5	3	2	0	20	
4**5	v. unbaren Zahlungsmitt. 4**5	M	23	0	0	0	0	0	0	3	3	6	3	9	2	4	6	0	5	1	2	0	14	
4**5	v. unbaren Zahlungsmitt. 4**5	W	8	0	0	0	0	1	1	1	0	1	0	2	1	0	1	3	0	2	0	0	6	
4**7	Von/aus Automat 4**7	G	14	0	0	0	0	0	0	0	4	4	0	4	0	0	0	2	6	1	1	0	10	
4**7	Von/aus Automat 4**7	M	13	0	0	0	0	0	0	0	4	4	0	4	0	0	0	2	6	1	0	0	9	
4**7	Von/aus Automat 4**7	W	1	0	0	0	0	0	0	0	0	0	0	0	0	0	0	0	0	0	1	0	1	
4**8	V Antiquit/Kunstgeg-st pp 4**8	G	1	0	0	0	0	0	0	0	0	0	0	0	0	0	0	0	0	1	0	0	1	
4**8	V Antiquit/Kunstgeg-st pp 4**8	M	1	0	0	0	0	0	0	0	0	0	0	0	0	0	0	0	0	1	0	0	1	
405*	D. in/aus Bank/Spark. pp 405*	G	6	0	0	0	0	0	0	0	0	0	1	1	1	0	1	3	1	0	0	0	5	
405*	D. in/aus Bank/Spark. pp 405*	M	6	0	0	0	0	0	0	0	0	0	1	1	1	0	1	3	1	0	0	0	5	
410*	D. in/aus Büroräumen pp. 410*	G	128	0	0	0	0	3	3	8	13	21	19	43	4	8	12	20	33	13	6	1	85	
410*	D. in/aus Büroräumen pp. 410*	M	122	0	0	0	0	3	3	8	12	20	19	42	4	8	12	18	31	13	5	1	80	
410*	D. in/aus Büroräumen pp. 410*	W	6	0	0	0	0	0	0	0	1	1	0	1	0	0	0	2	2	0	1	0	5	



Schlüsselzahl der Tat	Straftat	SEX	Tatverdächtige gesamt	Kinder							Jugendliche			Heranwachsende 18 bis unter 21	Erwachsene ab 21 Jahre									
				6	8	10	12	gesamt Spalten	14	16	gesamt Spalten	21	23		gesamt Spalten	25	30	40	50	60	gesamt Spalten			
				6	8	10	12	14	5 - 9	16	18	11 + 12	23		25	16,17	30	40	50	60	älter	18 - 23		
1	2	3	4	5	6	7	8	9	10	11	12	13	14	15	16	17	18	19	20	21	22	23	24	
415*	D. in/aus Gastst/Hotel pp 415*	G	43	0	0	0	0	0	0	2	3	5	4	9	0	3	3	5	15	8	3	0	34	
415*	D. in/aus Gastst/Hotel pp 415*	M	39	0	0	0	0	0	0	2	3	5	4	9	0	2	2	5	13	7	3	0	30	
415*	D. in/aus Gastst/Hotel pp 415*	W	4	0	0	0	0	0	0	0	0	0	0	0	0	1	1	0	2	1	0	0	4	
425*	D. in/aus Warenhäusern pp 425*	G	394	1	0	0	1	3	5	6	28	34	43	82	32	23	55	69	127	45	16	0	312	
425*	D. in/aus Warenhäusern pp 425*	M	302	0	0	0	0	1	1	3	22	25	29	55	25	15	40	52	108	35	12	0	247	
425*	D. in/aus Warenhäusern pp 425*	W	92	1	0	0	1	2	4	3	6	9	14	27	7	8	15	17	19	10	4	0	65	
426*	Ladendiebstahl 426*	G	253	1	0	0	0	2	3	4	14	18	26	47	11	14	25	49	88	34	10	0	206	
426*	Ladendiebstahl 426*	M	187	0	0	0	0	1	1	2	10	12	16	29	8	7	15	35	77	24	7	0	158	
426*	Ladendiebstahl 426*	W	66	1	0	0	0	1	2	2	4	6	10	18	3	7	10	14	11	10	3	0	48	
435*	Wohnungseinbruchdiebstahl 435*	G	262	0	0	0	0	3	3	20	22	42	37	82	24	20	44	35	72	22	5	2	180	
435*	Wohnungseinbruchdiebstahl 435*	M	226	0	0	0	0	2	2	16	18	34	31	67	14	17	31	31	68	22	5	2	159	
435*	Wohnungseinbruchdiebstahl 435*	W	36	0	0	0	0	1	1	4	4	8	6	15	10	3	13	4	4	0	0	0	21	
436*	Wohnungs-ED am Tag (TWE) 436*	G	177	0	0	0	0	2	2	17	16	33	23	58	14	18	32	20	47	15	4	1	119	
436*	Wohnungs-ED am Tag (TWE) 436*	M	150	0	0	0	0	2	2	14	14	28	17	47	6	15	21	19	43	15	4	1	103	
436*	Wohnungs-ED am Tag (TWE) 436*	W	27	0	0	0	0	0	0	3	2	5	6	11	8	3	11	1	4	0	0	0	16	
440*	D. in/a. Boden/Keller pp 440*	G	14	0	0	0	0	0	0	1	2	3	1	4	2	1	3	3	1	2	1	0	10	
440*	D. in/a. Boden/Keller pp 440*	M	11	0	0	0	0	0	0	1	0	1	1	2	2	1	3	2	1	2	1	0	9	
440*	D. in/a. Boden/Keller pp 440*	W	3	0	0	0	0	0	0	0	2	2	0	2	0	0	0	1	0	0	0	0	1	
445*	D. in/a. Roh-/Neubau pp 445*	G	40	0	0	0	0	0	0	0	0	0	2	2	0	3	3	8	18	9	0	0	38	
445*	D. in/a. Roh-/Neubau pp 445*	M	33	0	0	0	0	0	0	0	0	0	2	2	0	3	3	8	13	7	0	0	31	
445*	D. in/a. Roh-/Neubau pp 445*	W	7	0	0	0	0	0	0	0	0	0	0	0	0	0	0	0	5	2	0	0	7	
450*	Diebstahl an/aus Kfz 450*	G	151	0	0	0	0	1	1	9	22	31	19	51	6	15	21	27	39	10	3	0	100	
450*	Diebstahl an/aus Kfz 450*	M	146	0	0	0	0	1	1	9	22	31	19	51	6	15	21	26	37	9	2	0	95	
450*	Diebstahl an/aus Kfz 450*	W	5	0	0	0	0	0	0	0	0	0	0	0	0	0	0	1	2	1	1	0	5	
4910	Schw. D. v. Sportschiff/Boot	G	3	0	0	0	0	0	0	0	0	0	0	0	2	0	2	0	1	0	0	0	3	
4910	Schw. D. v. Sportschiff/Boot	M	3	0	0	0	0	0	0	0	0	0	0	0	2	0	2	0	1	0	0	0	3	
4920	Schw. D. v. Außenbordmotoren	G	2	0	0	0	0	0	0	0	0	0	0	0	0	0	0	1	1	0	0	0	2	
4920	Schw. D. v. Außenbordmotoren	M	2	0	0	0	0	0	0	0	0	0	0	0	0	0	0	1	1	0	0	0	2	
****	Diebstahl insgesamt	G	6978	3	8	23	60	117	211	236	379	615	561	1387	418	432	850	1048	1857	1112	501	223	5591	
****	Diebstahl insgesamt	M	5134	1	4	12	35	68	120	157	284	441	424	985	304	349	653	799	1401	809	354	133	4149	
****	Diebstahl insgesamt	W	1844	2	4	11	25	49	91	79	95	174	137	402	114	83	197	249	456	303	147	90	1442	
***1	Von Kraftwagen/unbef. Benutzen	G	106	0	0	0	0	1	1	3	7	10	12	23	12	3	15	16	26	23	2	1	83	
***1	Von Kraftwagen/unbef. Benutzen	M	102	0	0	0	0	1	1	3	7	10	12	23	10	3	13	16	25	22	2	1	79	
***1	Von Kraftwagen/unbef. Benutzen	W	4	0	0	0	0	0	0	0	0	0	0	0	2	0	2	0	1	1	0	0	4	
***2	Von Moped/Krad/unbef. Benutzen	G	34	0	0	0	0	0	0	3	6	9	6	15	1	0	1	4	6	5	3	0	19	
***2	Von Moped/Krad/unbef. Benutzen	M	33	0	0	0	0	0	0	3	6	9	6	15	1	0	1	4	5	5	3	0	18	
***2	Von Moped/Krad/unbef. Benutzen	W	1	0	0	0	0	0	0	0	0	0	0	0	0	0	0	0	1	0	0	0	1	

Schlüsselzahl der Tat	Straftat	SEXS	Tatverdächtige gesamt	Kinder							Jugendliche			Heranwachsende 18 bis unter 21	Erwachsene ab 21 Jahre									
				6	8	10	12	gesamt Spalten	14	16	gesamt Spalten	21	23		gesamt Spalten	25	30	40	50	60	gesamt Spalten			
				6	8	10	12	14	5 - 9	16	18	11 + 12	bis unter 21		23	25	16,17	bis unter 30	40	50	60	älter	18 - 23	
1	2	3	4	5	6	7	8	9	10	11	12	13	14	15	16	17	18	19	20	21	22	23	24	
***3	Von Fahrrad/unbefugt. Benutzen	G	323	0	1	1	3	8	13	27	42	69	48	130	29	23	52	38	54	36	10	3	193	
***3	Von Fahrrad/unbefugt. Benutzen	M	303	0	1	1	3	8	13	25	38	63	44	120	26	23	49	36	52	34	9	3	183	
***3	Von Fahrrad/unbefugt. Benutzen	W	20	0	0	0	0	0	0	2	4	6	4	10	3	0	3	2	2	2	1	0	10	
***4	Von Schusswaffe	G	18	0	0	0	1	0	1	2	3	5	1	7	3	1	4	4	1	1	1	0	11	
***4	Von Schusswaffe	M	14	0	0	0	0	0	0	1	2	3	1	4	3	1	4	4	0	1	1	0	10	
***4	Von Schusswaffe	W	4	0	0	0	1	0	1	1	1	2	0	3	0	0	0	0	1	0	0	0	1	
***5	Von unbaren Zahlungsmitteln	G	172	0	0	0	1	3	4	12	16	28	19	51	8	17	25	25	38	22	10	1	121	
***5	Von unbaren Zahlungsmitteln	M	123	0	0	0	0	1	1	8	13	21	17	39	5	12	17	16	26	18	7	0	84	
***5	Von unbaren Zahlungsmitteln	W	49	0	0	0	1	2	3	4	3	7	2	12	3	5	8	9	12	4	3	1	37	
***7	Von/aus Automat	G	18	0	0	0	0	0	0	0	4	4	0	4	0	0	0	2	7	3	2	0	14	
***7	Von/aus Automat	M	16	0	0	0	0	0	0	0	4	4	0	4	0	0	0	2	7	2	1	0	12	
***7	Von/aus Automat	W	2	0	0	0	0	0	0	0	0	0	0	0	0	0	0	0	0	1	1	0	2	
***8	V. Antiquit/Kunst-/sagr Geg-st	G	1	0	0	0	0	0	0	0	0	0	0	0	0	0	0	0	0	1	0	0	1	
***8	V. Antiquit/Kunst-/sagr Geg-st	M	1	0	0	0	0	0	0	0	0	0	0	0	0	0	0	0	0	1	0	0	1	
*05*	D. in/aus Bank/Spark./Postfil.	G	9	0	0	0	0	0	0	0	0	0	1	1	1	0	1	3	2	0	1	1	8	
*05*	D. in/aus Bank/Spark./Postfil.	M	7	0	0	0	0	0	0	0	0	0	1	1	1	0	1	3	1	0	1	0	6	
*05*	D. in/aus Bank/Spark./Postfil.	W	2	0	0	0	0	0	0	0	0	0	0	0	0	0	0	0	1	0	0	1	2	
*10*	D. in/aus Büroräumen pp.	G	207	0	0	0	0	4	4	10	19	29	30	63	8	11	19	29	61	26	7	2	144	
*10*	D. in/aus Büroräumen pp.	M	187	0	0	0	0	4	4	8	18	26	26	56	8	10	18	25	55	25	6	2	131	
*10*	D. in/aus Büroräumen pp.	W	20	0	0	0	0	0	0	2	1	3	4	7	0	1	1	4	6	1	1	0	13	
*15*	D. in/aus Gastst/Hot/Pens/Kan	G	206	0	0	0	1	2	3	3	6	9	15	27	7	21	28	41	63	33	11	3	179	
*15*	D. in/aus Gastst/Hot/Pens/Kan	M	165	0	0	0	0	2	2	2	4	6	12	20	5	14	19	37	49	28	10	2	145	
*15*	D. in/aus Gastst/Hot/Pens/Kan	W	41	0	0	0	1	0	1	1	2	3	3	7	2	7	9	4	14	5	1	1	34	
*25*	D. in/aus Warenhäusern pp.	G	4661	3	7	19	43	87	159	144	202	346	316	821	258	267	525	658	1277	804	393	183	3840	
*25*	D. in/aus Warenhäusern pp.	M	3257	1	3	10	21	45	80	77	131	208	220	508	182	214	396	477	941	555	275	105	2749	
*25*	D. in/aus Warenhäusern pp.	W	1404	2	4	9	22	42	79	67	71	138	96	313	76	53	129	181	336	249	118	78	1091	
*26*	Ladendiebstahl	G	4393	3	7	17	43	80	150	133	184	317	284	751	229	248	477	624	1210	773	379	179	3642	
*26*	Ladendiebstahl	M	3061	1	3	10	22	43	79	72	116	188	199	466	161	196	357	452	890	527	265	104	2595	
*26*	Ladendiebstahl	W	1332	2	4	7	21	37	71	61	68	129	85	285	68	52	120	172	320	246	114	75	1047	
*35*	D. in/aus Wohnungen	G	456	0	0	0	1	4	5	26	30	56	55	116	38	32	70	70	123	46	25	6	340	
*35*	D. in/aus Wohnungen	M	360	0	0	0	1	3	4	20	25	45	42	91	22	28	50	56	103	40	15	5	269	
*35*	D. in/aus Wohnungen	W	96	0	0	0	0	1	1	6	5	11	13	25	16	4	20	14	20	6	10	1	71	
*40*	D. in/a. Boden-/Kellerr/Waschk	G	20	0	0	0	0	0	0	1	2	3	1	4	2	1	3	5	4	3	1	0	16	
*40*	D. in/a. Boden-/Kellerr/Waschk	M	16	0	0	0	0	0	0	1	0	1	1	2	2	1	3	4	3	3	1	0	14	
*40*	D. in/a. Boden-/Kellerr/Waschk	W	4	0	0	0	0	0	0	0	2	2	0	2	0	0	0	1	1	0	0	0	2	

Schlüsselzahl der Tat	Straftat	SEX	Tatverdächtige gesamt	Kinder							Jugendliche			Heranwachsende 18 bis unter 21	Erwachsene ab 21 Jahre									
				6	8	10	12	gesamt Spalten	14	16	gesamt Spalten	21	23		gesamt Spalten	25	30	40	50	60	gesamt Spalten			
				6	8	10	12	14	5 - 9	16	18	11 + 12	23		25	16,17	30	40	50	60	älter	18 - 23		
1	2	3	4	5	6	7	8	9	10	11	12	13	14	15	16	17	18	19	20	21	22	23	24	
*45*	D. in/a. Roh-/Neubau/Baustelle	G	71	0	0	0	0	0	0	0	0	1	1	3	4	1	5	6	15	25	17	4	0	67
*45*	D. in/a. Roh-/Neubau/Baustelle	M	63	0	0	0	0	0	0	0	0	1	1	3	4	1	5	6	15	20	14	4	0	59
*45*	D. in/a. Roh-/Neubau/Baustelle	W	8	0	0	0	0	0	0	0	0	0	0	0	0	0	0	0	0	5	3	0	0	8
*50*	Diebstahl an/aus Kraftfahrzeug	G	198	0	0	0	1	1	2	10	25	35	21	58	7	18	25	37	51	21	6	0	140	
*50*	Diebstahl an/aus Kraftfahrzeug	M	188	0	0	0	1	1	2	10	25	35	21	58	7	18	25	36	48	16	5	0	130	
*50*	Diebstahl an/aus Kraftfahrzeug	W	10	0	0	0	0	0	0	0	0	0	0	0	0	0	0	1	3	5	1	0	10	
*750	Von Rezeptform. z. BtM-Erlang.	G	1	0	0	0	0	0	0	0	0	0	0	0	0	0	0	0	1	0	0	0	1	
*750	Von Rezeptform. z. BtM-Erlang.	M	1	0	0	0	0	0	0	0	0	0	0	0	0	0	0	0	1	0	0	0	1	
*90*	Taschendiebstahl	G	396	0	0	0	2	3	5	19	51	70	52	127	26	27	53	70	97	43	6	0	269	
*90*	Taschendiebstahl	M	292	0	0	0	2	1	3	17	46	63	45	111	16	21	37	44	66	31	3	0	181	
*90*	Taschendiebstahl	W	104	0	0	0	0	2	2	2	5	7	7	16	10	6	16	26	31	12	3	0	88	
5000	Vermögens- und Fälschungsdel.	G	7087	0	0	0	5	29	34	168	339	507	713	1254	500	541	1041	1198	1869	1119	459	147	5833	
5000	Vermögens- und Fälschungsdel.	M	5490	0	0	0	4	17	21	115	269	384	540	945	357	413	770	935	1479	880	371	110	4545	
5000	Vermögens- und Fälschungsdel.	W	1597	0	0	0	1	12	13	53	70	123	173	309	143	128	271	263	390	239	88	37	1288	
5100	Betrug	G	5990	0	0	0	4	23	27	140	288	428	627	1082	440	467	907	1027	1573	911	380	110	4908	
5100	Betrug	M	4612	0	0	0	3	11	14	90	228	318	478	810	317	352	669	794	1242	705	311	81	3802	
5100	Betrug	W	1378	0	0	0	1	12	13	50	60	110	149	272	123	115	238	233	331	206	69	29	1106	
5110	Waren- und Warenkreditbetrug	G	1009	0	0	0	0	1	1	7	11	18	81	100	73	65	138	186	292	169	93	31	909	
5110	Waren- und Warenkreditbetrug	M	728	0	0	0	0	0	0	4	8	12	53	65	42	42	84	133	208	133	78	27	663	
5110	Waren- und Warenkreditbetrug	W	281	0	0	0	0	1	1	3	3	6	28	35	31	23	54	53	84	36	15	4	246	
5111	Betrüger. Erlangen von Kfz.	G	15	0	0	0	0	0	0	0	0	0	1	1	1	3	4	4	4	2	0	0	14	
5111	Betrüger. Erlangen von Kfz.	M	12	0	0	0	0	0	0	0	0	0	0	0	1	1	2	4	4	2	0	0	12	
5111	Betrüger. Erlangen von Kfz.	W	3	0	0	0	0	0	0	0	0	0	1	1	0	2	2	0	0	0	0	0	2	
5112	Sonstiger Warenkreditbetrug	G	613	0	0	0	0	0	0	3	6	9	40	49	41	38	79	99	179	115	69	23	564	
5112	Sonstiger Warenkreditbetrug	M	450	0	0	0	0	0	0	3	5	8	27	35	22	26	48	64	131	92	59	21	415	
5112	Sonstiger Warenkreditbetrug	W	163	0	0	0	0	0	0	0	1	1	13	14	19	12	31	35	48	23	10	2	149	
5113	Warenbetrug	G	413	0	0	0	0	1	1	4	5	9	47	57	33	26	59	86	121	53	28	9	356	
5113	Warenbetrug	M	292	0	0	0	0	0	0	1	3	4	31	35	21	17	38	67	82	40	23	7	257	
5113	Warenbetrug	W	121	0	0	0	0	1	1	3	2	5	16	22	12	9	21	19	39	13	5	2	99	
5120	Grundstücks- und Baubetrug	G	1	0	0	0	0	0	0	0	0	0	0	0	0	0	0	0	1	0	0	0	1	
5120	Grundstücks- und Baubetrug	M	1	0	0	0	0	0	0	0	0	0	0	0	0	0	0	0	1	0	0	0	1	
5130	Beteiligungs-/Kapitalanl.-betr.	G	6	0	0	0	0	0	0	0	0	0	0	0	1	0	1	0	2	2	0	1	6	
5130	Beteiligungs-/Kapitalanl.-betr.	M	6	0	0	0	0	0	0	0	0	0	0	0	1	0	1	0	2	2	0	1	6	
5132	Anlagebetrug	G	3	0	0	0	0	0	0	0	0	0	0	0	0	0	0	0	1	1	0	1	3	
5132	Anlagebetrug	M	3	0	0	0	0	0	0	0	0	0	0	0	0	0	0	0	1	1	0	1	3	

Schlüsselzahl der Tat	Straftat	SEX	Tatverdächtige gesamt	Kinder							Jugendliche			Heranwachsende 18 bis unter 21	Erwachsene ab 21 Jahre										
				6	8	10	12	gesamt Spalten	14	16	gesamt Spalten	21	23		gesamt Spalten	25	30	40	50	60	gesamt Spalten				
				6	8	10	12	14	5 - 9	16	18	11 + 12	23		25	16,17	30	40	50	60	älter	18 - 23			
1	2	3	4	5	6	7	8	9	10	11	12	13	14	15	16	17	18	19	20	21	22	23	24		
5134	Beteiligungsbruch	G	1	0	0	0	0	0	0	0	0	0	0	0	0	0	0	0	0	0	0	0	0	0	1
5134	Beteiligungsbruch	M	1	0	0	0	0	0	0	0	0	0	0	0	0	0	0	0	0	0	0	0	0	0	1
5135	Kautionsbruch	G	2	0	0	0	0	0	0	0	0	0	0	0	0	1	0	1	0	1	0	0	0	0	2
5135	Kautionsbruch	M	2	0	0	0	0	0	0	0	0	0	0	0	0	1	0	1	0	1	0	0	0	0	2
5140	Geldkreditbruch	G	69	0	0	0	0	0	0	0	0	1	1	2	3	0	6	6	6	30	13	11	0	0	66
5140	Geldkreditbruch	M	46	0	0	0	0	0	0	0	0	0	0	1	1	0	2	2	4	23	8	8	0	45	
5140	Geldkreditbruch	W	23	0	0	0	0	0	0	0	0	1	1	1	2	0	4	4	2	7	5	3	0	21	
5141	Kreditbruch	G	3	0	0	0	0	0	0	0	0	0	0	0	0	0	0	0	1	0	1	1	0	3	
5141	Kreditbruch	M	2	0	0	0	0	0	0	0	0	0	0	0	0	0	0	0	1	0	1	0	0	2	
5141	Kreditbruch	W	1	0	0	0	0	0	0	0	0	0	0	0	0	0	0	0	0	0	0	1	0	1	
5142	Subventionsbruch	G	2	0	0	0	0	0	0	0	0	0	0	0	0	0	0	0	0	0	1	1	0	2	
5142	Subventionsbruch	M	2	0	0	0	0	0	0	0	0	0	0	0	0	0	0	0	0	0	1	1	0	2	
5143	Kreditbruch	G	64	0	0	0	0	0	0	0	0	1	1	2	3	0	6	6	5	30	11	9	0	61	
5143	Kreditbruch	M	42	0	0	0	0	0	0	0	0	0	0	1	1	0	2	2	3	23	6	7	0	41	
5143	Kreditbruch	W	22	0	0	0	0	0	0	0	0	1	1	1	2	0	4	4	2	7	5	2	0	20	
5150	Erschleichen von Leistungen	G	3107	0	0	0	2	18	20	93	201	294	362	676	250	279	529	562	758	407	146	29	2431		
5150	Erschleichen von Leistungen	M	2550	0	0	0	1	8	9	64	163	227	296	532	193	227	420	476	641	335	127	19	2018		
5150	Erschleichen von Leistungen	W	557	0	0	0	1	10	11	29	38	67	66	144	57	52	109	86	117	72	19	10	413		
5160	B. m. rewidr. erl. unb. Zahl-m	G	178	0	0	0	0	0	0	5	9	14	25	39	14	16	30	26	40	22	19	2	139		
5160	B. m. rewidr. erl. unb. Zahl-m	M	138	0	0	0	0	0	0	5	7	12	21	33	9	14	23	21	28	15	16	2	105		
5160	B. m. rewidr. erl. unb. Zahl-m	W	40	0	0	0	0	0	0	0	2	2	4	6	5	2	7	5	12	7	3	0	34		
5162	Davon Debitk. ohne PIN	G	51	0	0	0	0	0	0	0	2	2	10	12	4	5	9	3	8	7	11	1	39		
5162	Davon Debitk. ohne PIN	M	40	0	0	0	0	0	0	0	2	2	8	10	3	4	7	2	6	6	8	1	30		
5162	Davon Debitk. ohne PIN	W	11	0	0	0	0	0	0	0	0	0	2	2	1	1	2	1	2	1	3	0	9		
5163	Debitkarten mit PIN	G	57	0	0	0	0	0	0	0	3	3	8	11	6	3	9	10	16	7	4	0	46		
5163	Debitkarten mit PIN	M	35	0	0	0	0	0	0	0	1	1	7	8	2	3	5	8	8	3	3	0	27		
5163	Debitkarten mit PIN	W	22	0	0	0	0	0	0	0	2	2	1	3	4	0	4	2	8	4	1	0	19		
5164	Kreditkarten	G	22	0	0	0	0	0	0	1	1	2	2	4	2	1	3	5	6	2	1	1	18		
5164	Kreditkarten	M	21	0	0	0	0	0	0	1	1	2	2	4	2	1	3	4	6	2	1	1	17		
5164	Kreditkarten	W	1	0	0	0	0	0	0	0	0	0	0	0	0	0	0	1	0	0	0	0	1		
5165	Daten von Zahlungskarten	G	31	0	0	0	0	0	0	3	1	4	4	8	0	5	5	5	8	4	1	0	23		
5165	Daten von Zahlungskarten	M	26	0	0	0	0	0	0	3	1	4	3	7	0	5	5	4	6	3	1	0	19		
5165	Daten von Zahlungskarten	W	5	0	0	0	0	0	0	0	0	0	1	1	0	0	0	1	2	1	0	0	4		
5169	Sonst. unbare Zahlungsmittel	G	25	0	0	0	0	0	0	1	3	4	4	8	2	2	4	4	3	3	3	0	17		
5169	Sonst. unbare Zahlungsmittel	M	22	0	0	0	0	0	0	1	3	4	4	8	2	1	3	4	2	2	3	0	14		
5169	Sonst. unbare Zahlungsmittel	W	3	0	0	0	0	0	0	0	0	0	0	0	0	1	1	0	1	1	0	0	3		

Schlüsselzahl der Tat	Straftat	SEX	Tatverdächtige gesamt	Kinder							Jugendliche			Heranwachsende 18 bis unter 21	gesamt Spalten 10,13,14	Erwachsene ab 21 Jahre									
				6	8	10	12	gesamt Spalten	14	16	gesamt Spalten	21	23			gesamt Spalten	25	30	40	50	60	gesamt Spalten			
				6	8	10	12	14	5 - 9	16	18	11 + 12	23			25	16,17	30	40	50	60	älter	18 - 23		
1	2	3	4	5	6	7	8	9	10	11	12	13	14	15	16	17	18	19	20	21	22	23	24		
5170	Sonstiger Betrug	G	1917	0	0	0	2	5	7	44	82	126	194	327	126	130	256	293	514	336	143	48	1590		
5170	Sonstiger Betrug	M	1382	0	0	0	2	3	5	23	63	86	135	226	89	89	178	197	393	246	109	33	1156		
5170	Sonstiger Betrug	W	535	0	0	0	0	2	2	21	19	40	59	101	37	41	78	96	121	90	34	15	434		
5171	Leistungsbetrug	G	77	0	0	0	0	0	0	1	1	2	8	10	4	6	10	14	24	13	5	1	67		
5171	Leistungsbetrug	M	56	0	0	0	0	0	0	1	0	1	4	5	3	5	8	10	18	10	4	1	51		
5171	Leistungsbetrug	W	21	0	0	0	0	0	0	0	1	1	4	5	1	1	2	4	6	3	1	0	16		
5172	Leistungskreditbetrug	G	118	0	0	0	0	0	0	0	1	1	8	9	7	4	11	20	41	24	8	5	109		
5172	Leistungskreditbetrug	M	83	0	0	0	0	0	0	0	1	1	3	4	6	4	10	14	30	16	6	3	79		
5172	Leistungskreditbetrug	W	35	0	0	0	0	0	0	0	0	0	5	5	1	0	1	6	11	8	2	2	30		
5174	Betr. z.N. Vers./Vers.-missbr.	G	30	0	0	0	0	0	0	0	0	0	0	0	1	1	2	6	10	10	1	1	30		
5174	Betr. z.N. Vers./Vers.-missbr.	M	27	0	0	0	0	0	0	0	0	0	0	0	1	1	2	5	10	8	1	1	27		
5174	Betr. z.N. Vers./Vers.-missbr.	W	3	0	0	0	0	0	0	0	0	0	0	0	0	0	0	1	0	2	0	0	3		
5175	Computerbetrug	G	50	0	0	0	0	0	0	0	2	2	3	5	0	2	2	12	17	7	6	1	45		
5175	Computerbetrug	M	38	0	0	0	0	0	0	0	2	2	2	4	0	1	1	6	14	6	6	1	34		
5175	Computerbetrug	W	12	0	0	0	0	0	0	0	0	0	1	1	0	1	1	6	3	1	0	0	11		
5176	Provisionsbetrug	G	1	0	0	0	0	0	0	0	0	0	0	0	0	0	0	1	0	0	0	0	1		
5176	Provisionsbetrug	M	1	0	0	0	0	0	0	0	0	0	0	0	0	0	0	1	0	0	0	0	1		
5177	B. z.N. Soz-vers-/Vers-träger	G	24	0	0	0	0	0	0	0	0	0	1	1	1	0	1	4	6	8	3	1	23		
5177	B. z.N. Soz-vers-/Vers-träger	M	16	0	0	0	0	0	0	0	0	0	1	1	1	0	1	3	4	4	2	1	15		
5177	B. z.N. Soz-vers-/Vers-träger	W	8	0	0	0	0	0	0	0	0	0	0	0	0	0	0	1	2	4	1	0	8		
5178	Sonstiger Sozialleistungsbetr.	G	94	0	0	0	0	0	0	0	0	0	4	4	4	2	6	8	25	36	9	6	90		
5178	Sonstiger Sozialleistungsbetr.	M	73	0	0	0	0	0	0	0	0	0	3	3	3	1	4	6	20	30	8	2	70		
5178	Sonstiger Sozialleistungsbetr.	W	21	0	0	0	0	0	0	0	0	0	1	1	1	1	2	2	5	6	1	4	20		
5179	Betr. m. Zug.-ber. zu Komm.-d.	G	8	0	0	0	0	0	0	0	1	1	3	4	1	0	1	1	2	0	0	0	4		
5179	Betr. m. Zug.-ber. zu Komm.-d.	M	5	0	0	0	0	0	0	0	1	1	2	3	1	0	1	0	1	0	0	0	2		
5179	Betr. m. Zug.-ber. zu Komm.-d.	W	3	0	0	0	0	0	0	0	0	0	1	1	0	0	0	1	1	0	0	0	2		
5181	Abrechnungsbetrug	G	75	0	0	0	0	0	0	0	0	0	6	6	7	3	10	9	23	14	12	1	69		
5181	Abrechnungsbetrug	M	37	0	0	0	0	0	0	0	0	0	3	3	2	3	5	3	12	7	6	1	34		
5181	Abrechnungsbetrug	W	38	0	0	0	0	0	0	0	0	0	3	3	5	0	5	6	11	7	6	0	35		
5182	Einmietbetrug	G	19	0	0	0	0	0	0	0	0	0	0	0	1	2	3	5	4	3	2	2	19		
5182	Einmietbetrug	M	15	0	0	0	0	0	0	0	0	0	0	0	1	2	3	4	4	2	0	2	15		
5182	Einmietbetrug	W	4	0	0	0	0	0	0	0	0	0	0	0	0	0	0	1	0	1	2	0	4		
5183	Kontoeröffn./Überweis.-betr.	G	206	0	0	0	0	0	0	0	2	2	13	15	13	18	31	34	56	42	23	5	191		
5183	Kontoeröffn./Überweis.-betr.	M	172	0	0	0	0	0	0	0	2	2	11	13	11	15	26	26	51	34	18	4	159		
5183	Kontoeröffn./Überweis.-betr.	W	34	0	0	0	0	0	0	0	0	0	2	2	2	3	5	8	5	8	5	1	32		

Schlüsselzahl der Tat	Straftat	SEX	Tatverdächtige gesamt	Kinder							Jugendliche			Heranwachsende 18 bis unter 21	gesamt Spalten 10,13,14	Erwachsene ab 21 Jahre									
				6	8	10	12	gesamt Spalten	14	16	gesamt Spalten	21	23			gesamt Spalten	25	30	40	50	60	gesamt Spalten			
				6	8	10	12	14	5 - 9	16	18	11 + 12	23			25	16,17	30	40	50	60	älter	18 - 23		
1	2	3	4	5	6	7	8	9	10	11	12	13	14	15	16	17	18	19	20	21	22	23	24		
5184	Zechbetrug	G	52	0	0	0	0	0	0	0	0	0	2	2	2	1	3	4	24	12	6	1	50		
5184	Zechbetrug	M	46	0	0	0	0	0	0	0	0	0	2	2	2	1	3	4	20	10	6	1	44		
5184	Zechbetrug	W	6	0	0	0	0	0	0	0	0	0	0	0	0	0	0	0	4	2	0	0	6		
5188	Kreditvermittlungsbetrug	G	2	0	0	0	0	0	0	0	0	0	0	0	0	0	0	0	1	1	0	0	2		
5188	Kreditvermittlungsbetrug	M	1	0	0	0	0	0	0	0	0	0	0	0	0	0	0	0	1	0	0	0	1		
5188	Kreditvermittlungsbetrug	W	1	0	0	0	0	0	0	0	0	0	0	0	0	0	0	0	0	1	0	0	1		
5189	Sonstige Betrugsarten	G	1212	0	0	0	2	5	7	44	77	121	153	281	88	93	181	184	294	175	73	24	931		
5189	Sonstige Betrugsarten	M	848	0	0	0	2	3	5	23	59	82	109	196	60	56	116	120	217	127	56	16	652		
5189	Sonstige Betrugsarten	W	364	0	0	0	0	2	2	21	18	39	44	85	28	37	65	64	77	48	17	8	279		
5200	Veruntreuungen	G	76	0	0	0	0	0	0	0	0	0	2	2	1	4	5	5	26	18	19	1	74		
5200	Veruntreuungen	M	58	0	0	0	0	0	0	0	0	0	1	1	0	3	3	4	19	17	13	1	57		
5200	Veruntreuungen	W	18	0	0	0	0	0	0	0	0	0	1	1	1	1	2	1	7	1	6	0	17		
5210	Untreue	G	16	0	0	0	0	0	0	0	0	0	1	1	0	0	0	2	3	6	4	0	15		
5210	Untreue	M	12	0	0	0	0	0	0	0	0	0	1	1	0	0	0	2	2	6	1	0	11		
5210	Untreue	W	4	0	0	0	0	0	0	0	0	0	0	0	0	0	0	0	1	0	3	0	4		
5211	Untreue bei Kapitalanlageges.	G	1	0	0	0	0	0	0	0	0	0	0	0	0	0	0	0	1	0	0	0	1		
5211	Untreue bei Kapitalanlageges.	M	1	0	0	0	0	0	0	0	0	0	0	0	0	0	0	0	1	0	0	0	1		
5220	Vorenth./Veruntr. v. Arb-entg.	G	30	0	0	0	0	0	0	0	0	0	0	0	0	2	2	0	13	8	6	1	30		
5220	Vorenth./Veruntr. v. Arb-entg.	M	25	0	0	0	0	0	0	0	0	0	0	0	0	2	2	0	8	8	6	1	25		
5220	Vorenth./Veruntr. v. Arb-entg.	W	5	0	0	0	0	0	0	0	0	0	0	0	0	0	0	0	5	0	0	0	5		
5230	Missbr. v. Scheck-/Kreditkart.	G	30	0	0	0	0	0	0	0	0	0	1	1	1	2	3	3	10	4	9	0	29		
5230	Missbr. v. Scheck-/Kreditkart.	M	21	0	0	0	0	0	0	0	0	0	0	0	0	1	1	2	9	3	6	0	21		
5230	Missbr. v. Scheck-/Kreditkart.	W	9	0	0	0	0	0	0	0	0	0	1	1	1	1	2	1	1	1	3	0	8		
5300	Unterschlagung	G	587	0	0	0	1	5	6	21	27	48	51	105	41	37	78	91	143	109	41	20	482		
5300	Unterschlagung	M	487	0	0	0	1	5	6	20	25	45	40	91	34	34	68	74	114	92	33	15	396		
5300	Unterschlagung	W	100	0	0	0	0	0	0	1	2	3	11	14	7	3	10	17	29	17	8	5	86		
5310	Unterschlagung von Kfz	G	89	0	0	0	0	0	0	0	0	0	4	4	4	0	4	16	31	21	8	5	85		
5310	Unterschlagung von Kfz	M	83	0	0	0	0	0	0	0	0	0	2	2	4	0	4	15	30	21	7	4	81		
5310	Unterschlagung von Kfz	W	6	0	0	0	0	0	0	0	0	0	2	2	0	0	0	1	1	0	1	1	4		
5400	Urkundenfälschung	G	608	0	0	0	0	2	2	15	37	52	50	104	34	43	77	102	176	97	35	17	504		
5400	Urkundenfälschung	M	491	0	0	0	0	2	2	13	29	42	36	80	21	34	55	86	146	81	30	13	411		
5400	Urkundenfälschung	W	117	0	0	0	0	0	0	2	8	10	14	24	13	9	22	16	30	16	5	4	93		
5410	Fälsch. techn. Aufzeichnungen	G	3	0	0	0	0	0	0	0	0	0	0	0	0	0	0	0	2	1	0	0	3		
5410	Fälsch. techn. Aufzeichnungen	M	3	0	0	0	0	0	0	0	0	0	0	0	0	0	0	0	2	1	0	0	3		
5430	F. Daten/T. Rechtsverk. bei DV	G	4	0	0	0	0	0	0	1	0	1	0	1	0	0	0	0	3	0	0	0	3		
5430	F. Daten/T. Rechtsverk. bei DV	M	4	0	0	0	0	0	0	1	0	1	0	1	0	0	0	0	3	0	0	0	3		

Schlüsselzahl der Tat	Straftat	SEXS	Tatverdächtige gesamt	Kinder							Jugendliche			Heranwachsende 18 bis unter 21	gesamt Spalten 10,13,14	Erwachsene ab 21 Jahre									
				6	8	10	12	gesamt Spalten	14	16	gesamt Spalten	21	23			gesamt Spalten	25	30	40	50	60	gesamt Spalten			
				6	8	10	12	14	5 - 9	16	18	11 + 12	23			25	16,17	30	40	50	60	älter	18 - 23		
1	2	3	4	5	6	7	8	9	10	11	12	13	14	15	16	17	18	19	20	21	22	23	24		
5500	Geld-/Wertzeichenfälschung pp.	G	26	0	0	0	0	0	0	0	0	3	3	2	5	1	5	6	4	6	4	1	0	21	
5500	Geld-/Wertzeichenfälschung pp.	M	20	0	0	0	0	0	0	0	0	3	3	2	5	0	4	4	4	4	3	0	0	15	
5500	Geld-/Wertzeichenfälschung pp.	W	6	0	0	0	0	0	0	0	0	0	0	0	0	1	1	2	0	2	1	1	0	6	
5510	Geld-/Wertzeichenfälschung	G	6	0	0	0	0	0	0	0	0	1	1	0	1	0	2	2	0	1	2	0	0	5	
5510	Geld-/Wertzeichenfälschung	M	4	0	0	0	0	0	0	0	0	1	1	0	1	0	2	2	0	0	1	0	0	3	
5510	Geld-/Wertzeichenfälschung	W	2	0	0	0	0	0	0	0	0	0	0	0	0	0	0	0	0	1	1	0	0	2	
5520	Inverkehrbringen v. Falschgeld	G	13	0	0	0	0	0	0	0	0	1	1	2	3	0	3	3	0	3	3	1	0	10	
5520	Inverkehrbringen v. Falschgeld	M	11	0	0	0	0	0	0	0	0	1	1	2	3	0	3	3	0	2	3	0	0	8	
5520	Inverkehrbringen v. Falschgeld	W	2	0	0	0	0	0	0	0	0	0	0	0	0	0	0	0	0	1	0	1	0	2	
5530	F. Zahl-kart./Scheck/Wechsel	G	11	0	0	0	0	0	0	0	0	1	1	0	1	1	2	3	4	3	0	0	0	10	
5530	F. Zahl-kart./Scheck/Wechsel	M	8	0	0	0	0	0	0	0	0	1	1	0	1	0	1	1	4	2	0	0	0	7	
5530	F. Zahl-kart./Scheck/Wechsel	W	3	0	0	0	0	0	0	0	0	0	0	0	0	1	1	2	0	1	0	0	0	3	
5531	Gebr. Zahl-kart./Schecks pp	G	11	0	0	0	0	0	0	0	0	1	1	0	1	1	2	3	4	3	0	0	0	10	
5531	Gebr. Zahl-kart./Schecks pp	M	8	0	0	0	0	0	0	0	0	1	1	0	1	0	1	1	4	2	0	0	0	7	
5531	Gebr. Zahl-kart./Schecks pp	W	3	0	0	0	0	0	0	0	0	0	0	0	0	1	1	2	0	1	0	0	0	3	
5600	Insolvenzstraft. (283, 283a-d)	G	10	0	0	0	0	0	0	0	0	0	0	0	0	0	0	0	3	0	2	5	0	10	
5600	Insolvenzstraft. (283, 283a-d)	M	9	0	0	0	0	0	0	0	0	0	0	0	0	0	0	0	3	0	2	4	0	9	
5600	Insolvenzstraft. (283, 283a-d)	W	1	0	0	0	0	0	0	0	0	0	0	0	0	0	0	0	0	0	0	1	0	1	
5610	Bankrott	G	8	0	0	0	0	0	0	0	0	0	0	0	0	0	0	0	1	0	2	5	0	8	
5610	Bankrott	M	7	0	0	0	0	0	0	0	0	0	0	0	0	0	0	0	1	0	2	4	0	7	
5610	Bankrott	W	1	0	0	0	0	0	0	0	0	0	0	0	0	0	0	0	0	0	0	1	0	1	
5630	Verletzung d. Buchführungspf.	G	2	0	0	0	0	0	0	0	0	0	0	0	0	0	0	0	2	0	0	0	0	2	
5630	Verletzung d. Buchführungspf.	M	2	0	0	0	0	0	0	0	0	0	0	0	0	0	0	0	2	0	0	0	0	2	
6000	Sonst. Straftatbest. gem. StGB	G	3896	1	2	15	23	53	94	115	160	275	329	698	165	198	363	539	1105	734	329	128	3198		
6000	Sonst. Straftatbest. gem. StGB	M	3205	1	2	13	20	41	77	99	147	246	288	611	132	170	302	450	894	585	260	103	2594		
6000	Sonst. Straftatbest. gem. StGB	W	691	0	0	2	3	12	17	16	13	29	41	87	33	28	61	89	211	149	69	25	604		
6100	Erpressung	G	77	0	0	1	0	3	4	4	2	6	4	14	4	3	7	8	21	21	5	1	63		
6100	Erpressung	M	56	0	0	1	0	2	3	4	2	6	4	13	4	2	6	6	13	15	2	1	43		
6100	Erpressung	W	21	0	0	0	0	1	1	0	0	0	0	1	0	1	1	2	8	6	3	0	20		
6110	Erpressung auf sex. Grundlage	G	4	0	0	0	0	0	0	1	0	1	0	1	0	0	0	1	1	0	1	0	3		
6110	Erpressung auf sex. Grundlage	M	3	0	0	0	0	0	0	1	0	1	0	1	0	0	0	1	1	0	0	0	2		
6110	Erpressung auf sex. Grundlage	W	1	0	0	0	0	0	0	0	0	0	0	0	0	0	0	0	0	0	1	0	1		
6200	Widerst g. Staatsgew/öff. Ordn	G	1139	0	0	0	3	5	8	37	66	103	116	227	42	56	98	148	312	209	113	32	912		
6200	Widerst g. Staatsgew/öff. Ordn	M	976	0	0	0	2	4	6	33	63	96	105	207	35	49	84	128	265	179	86	27	769		
6200	Widerst g. Staatsgew/öff. Ordn	W	163	0	0	0	1	1	2	4	3	7	11	20	7	7	14	20	47	30	27	5	143		

Schlüsselzahl der Tat	Straftat	SEX	Tatverdächtige gesamt	Kinder							Jugendliche			Heranwachsende 18 bis unter 21	Erwachsene ab 21 Jahre									
				6	8	10	12	gesamt Spalten	14	16	gesamt Spalten	21	23		gesamt Spalten	25	30	40	50	60	gesamt Spalten			
				6	8	10	12	14	5 - 9	16	18	11 + 12	23		25	16,17	30	40	50	60	älter	18 - 23		
1	2	3	4	5	6	7	8	9	10	11	12	13	14	15	16	17	18	19	20	21	22	23	24	
6210	Widerst. gegen d. Staatsgewalt	G	285	0	0	0	0	0	0	9	18	27	30	57	14	21	35	53	77	44	14	5	228	
6210	Widerst. gegen d. Staatsgewalt	M	257	0	0	0	0	0	0	8	17	25	29	54	14	21	35	47	69	39	8	5	203	
6210	Widerst. gegen d. Staatsgewalt	W	28	0	0	0	0	0	0	1	1	2	1	3	0	0	0	6	8	5	6	0	25	
6220	Hausfriedensbr. insg. 123, 124	G	768	0	0	0	1	4	5	29	45	74	73	152	23	29	52	80	217	151	92	24	616	
6220	Hausfriedensbr. insg. 123, 124	M	658	0	0	0	1	4	5	26	44	70	65	140	20	24	44	68	183	129	74	20	518	
6220	Hausfriedensbr. insg. 123, 124	W	110	0	0	0	0	0	0	3	1	4	8	12	3	5	8	12	34	22	18	4	98	
6221	Hausfriedensbruch § 123 StGB	G	764	0	0	0	1	4	5	28	44	72	73	150	23	29	52	80	215	151	92	24	614	
6221	Hausfriedensbruch § 123 StGB	M	656	0	0	0	1	4	5	25	43	68	65	138	20	24	44	68	183	129	74	20	518	
6221	Hausfriedensbruch § 123 StGB	W	108	0	0	0	0	0	0	3	1	4	8	12	3	5	8	12	32	22	18	4	96	
6222	Schw. Hausfriedensb.§ 124 StGB	G	5	0	0	0	0	0	0	2	1	3	0	3	0	0	0	0	2	0	0	0	2	
6222	Schw. Hausfriedensb.§ 124 StGB	M	3	0	0	0	0	0	0	2	1	3	0	3	0	0	0	0	0	0	0	0	0	
6222	Schw. Hausfriedensb.§ 124 StGB	W	2	0	0	0	0	0	0	0	0	0	0	0	0	0	0	0	2	0	0	0	2	
6230	Landfriedensbruch	G	6	0	0	0	0	0	0	0	0	0	3	3	1	1	2	1	0	0	0	0	3	
6230	Landfriedensbruch	M	6	0	0	0	0	0	0	0	0	0	3	3	1	1	2	1	0	0	0	0	3	
6240	Vortäuschen einer Straftat	G	62	0	0	0	0	1	1	0	2	2	8	11	6	6	12	8	10	12	7	2	51	
6240	Vortäuschen einer Straftat	M	40	0	0	0	0	0	0	0	1	1	6	7	2	4	6	5	8	9	4	1	33	
6240	Vortäuschen einer Straftat	W	22	0	0	0	0	1	1	0	1	1	2	4	4	2	6	3	2	3	3	1	18	
6241	Vortäuschen eines Raubes	G	10	0	0	0	0	0	0	0	2	2	1	3	0	1	1	0	1	2	2	1	7	
6241	Vortäuschen eines Raubes	M	7	0	0	0	0	0	0	0	1	1	1	2	0	0	0	0	1	2	1	1	5	
6241	Vortäuschen eines Raubes	W	3	0	0	0	0	0	0	0	1	1	0	1	0	1	1	0	0	0	1	0	2	
6242	Vortäuschen eines Diebstahls	G	10	0	0	0	0	0	0	0	0	0	2	2	1	0	1	0	5	1	1	0	8	
6242	Vortäuschen eines Diebstahls	M	8	0	0	0	0	0	0	0	0	0	2	2	1	0	1	0	4	1	0	0	6	
6242	Vortäuschen eines Diebstahls	W	2	0	0	0	0	0	0	0	0	0	0	0	0	0	0	0	1	0	1	0	2	
6260	Gewaltdarstellung	G	2	0	0	0	1	0	1	0	0	0	0	1	0	0	0	1	0	0	0	0	1	
6260	Gewaltdarstellung	M	2	0	0	0	1	0	1	0	0	0	0	1	0	0	0	1	0	0	0	0	1	
6261	Schriften an Pers. u. 18 Jahre	G	2	0	0	0	1	0	1	0	0	0	0	1	0	0	0	1	0	0	0	0	1	
6261	Schriften an Pers. u. 18 Jahre	M	2	0	0	0	1	0	1	0	0	0	0	1	0	0	0	1	0	0	0	0	1	
6300	Begün/Strafvereit/Hehler/Geldw	G	362	0	0	0	0	0	0	6	13	19	42	61	18	30	48	57	110	53	29	4	301	
6300	Begün/Strafvereit/Hehler/Geldw	M	319	0	0	0	0	0	0	6	10	16	38	54	16	25	41	52	96	47	25	4	265	
6300	Begün/Strafvereit/Hehler/Geldw	W	43	0	0	0	0	0	0	0	3	3	4	7	2	5	7	5	14	6	4	0	36	
6310	Hehlerei von Kfz	G	18	0	0	0	0	0	0	0	0	0	1	1	0	1	1	2	6	6	2	0	17	
6310	Hehlerei von Kfz	M	17	0	0	0	0	0	0	0	0	0	1	1	0	1	1	2	5	6	2	0	16	
6310	Hehlerei von Kfz	W	1	0	0	0	0	0	0	0	0	0	0	0	0	0	0	0	1	0	0	0	1	
6311	Gewerbsmäßige Hehlerei v. Kfz.	G	5	0	0	0	0	0	0	0	0	0	0	0	0	0	0	0	3	2	0	0	5	
6311	Gewerbsmäßige Hehlerei v. Kfz.	M	4	0	0	0	0	0	0	0	0	0	0	0	0	0	0	0	2	2	0	0	4	
6311	Gewerbsmäßige Hehlerei v. Kfz.	W	1	0	0	0	0	0	0	0	0	0	0	0	0	0	0	0	1	0	0	0	1	



Schlüsselzahl der Tat	Straftat	SEX	Tatverdächtige gesamt	Kinder							Jugendliche			Heranwachsende 18 bis unter 21	Erwachsene ab 21 Jahre										
				6	8	10	12	gesamt Spalten	14	16	gesamt Spalten	21	23		gesamt Spalten	25	30	40	50	60	gesamt Spalten				
				6	8	10	12	14	5 - 9	16	18	11 + 12	23		25	16,17	30	40	50	60	älter	18 - 23			
1	2	3	4	5	6	7	8	9	10	11	12	13	14	15	16	17	18	19	20	21	22	23	24		
6313	Gewerbsm. Bandenhehl. v. Kfz.	G	1	0	0	0	0	0	0	0	0	0	0	0	0	0	0	0	0	0	0	0	0	0	1
6313	Gewerbsm. Bandenhehl. v. Kfz.	M	1	0	0	0	0	0	0	0	0	0	0	0	0	0	0	0	0	0	0	0	0	0	1
6320	Sonstige Hehlerei	G	288	0	0	0	0	0	0	6	10	16	37	53	18	24	42	43	82	42	23	3	235		
6320	Sonstige Hehlerei	M	261	0	0	0	0	0	0	6	9	15	35	50	16	20	36	39	75	37	21	3	211		
6320	Sonstige Hehlerei	W	27	0	0	0	0	0	0	0	1	1	2	3	2	4	6	4	7	5	2	0	24		
6321	Sonst. gewerbsmäßige Hehlerei	G	22	0	0	0	0	0	0	0	0	0	2	2	2	0	2	3	5	7	3	0	20		
6321	Sonst. gewerbsmäßige Hehlerei	M	21	0	0	0	0	0	0	0	0	0	2	2	2	0	2	3	5	6	3	0	19		
6321	Sonst. gewerbsmäßige Hehlerei	W	1	0	0	0	0	0	0	0	0	0	0	0	0	0	0	0	0	1	0	0	1		
6322	Sonstige Bandenhehlerei	G	3	0	0	0	0	0	0	0	0	0	0	0	0	0	0	0	1	1	1	0	0	3	
6322	Sonstige Bandenhehlerei	M	3	0	0	0	0	0	0	0	0	0	0	0	0	0	0	0	1	1	1	0	0	3	
6323	Sonst. gewerbsm. Bandenhehler.	G	4	0	0	0	0	0	0	0	0	0	0	0	0	0	0	0	1	3	0	0	4		
6323	Sonst. gewerbsm. Bandenhehler.	M	4	0	0	0	0	0	0	0	0	0	0	0	0	0	0	0	1	3	0	0	4		
6330	Geldw/Verschl. unr. Verm-werte	G	44	0	0	0	0	0	0	0	1	1	4	5	0	5	5	11	15	6	1	1	39		
6330	Geldw/Verschl. unr. Verm-werte	M	36	0	0	0	0	0	0	0	0	0	2	2	0	4	4	10	13	5	1	1	34		
6330	Geldw/Verschl. unr. Verm-werte	W	8	0	0	0	0	0	0	0	1	1	2	3	0	1	1	1	2	1	0	0	5		
6400	Brandstift/Herbeif. Brandgef.	G	40	0	0	0	0	1	1	0	2	2	4	7	3	2	5	5	7	12	4	0	33		
6400	Brandstift/Herbeif. Brandgef.	M	34	0	0	0	0	1	1	0	2	2	4	7	3	2	5	5	10	2	0	27			
6400	Brandstift/Herbeif. Brandgef.	W	6	0	0	0	0	0	0	0	0	0	0	0	0	0	0	0	2	2	0	0	6		
6410	Vors. Brandstift/Herbeif -gef	G	32	0	0	0	0	1	1	0	2	2	4	7	2	2	4	4	6	8	3	0	25		
6410	Vors. Brandstift/Herbeif -gef	M	29	0	0	0	0	1	1	0	2	2	4	7	2	2	4	4	5	8	1	0	22		
6410	Vors. Brandstift/Herbeif -gef	W	3	0	0	0	0	0	0	0	0	0	0	0	0	0	0	0	1	0	2	0	3		
6500	Wettbew./Korrupt./Amtsdel.	G	21	0	0	0	0	0	0	0	0	0	0	0	0	0	0	1	9	7	2	2	21		
6500	Wettbew./Korrupt./Amtsdel.	M	18	0	0	0	0	0	0	0	0	0	0	0	0	0	0	1	7	7	2	1	18		
6500	Wettbew./Korrupt./Amtsdel.	W	3	0	0	0	0	0	0	0	0	0	0	0	0	0	0	0	2	0	0	1	3		
6520	Vorteilsgewährung / Bestechung	G	11	0	0	0	0	0	0	0	0	0	0	0	0	0	0	1	4	3	2	1	11		
6520	Vorteilsgewährung / Bestechung	M	9	0	0	0	0	0	0	0	0	0	0	0	0	0	0	1	3	3	2	0	9		
6520	Vorteilsgewährung / Bestechung	W	2	0	0	0	0	0	0	0	0	0	0	0	0	0	0	0	1	0	0	1	2		
6521	Vorteilsgewährung	G	2	0	0	0	0	0	0	0	0	0	0	0	0	0	0	0	0	2	0	0	2		
6521	Vorteilsgewährung	M	2	0	0	0	0	0	0	0	0	0	0	0	0	0	0	0	0	2	0	0	2		
6522	Bestechung	G	8	0	0	0	0	0	0	0	0	0	0	0	0	0	0	1	4	1	2	0	8		
6522	Bestechung	M	7	0	0	0	0	0	0	0	0	0	0	0	0	0	0	1	3	1	2	0	7		
6522	Bestechung	W	1	0	0	0	0	0	0	0	0	0	0	0	0	0	0	0	1	0	0	0	1		
6524	Bestechu. (sonst. schw. Fälle)	G	1	0	0	0	0	0	0	0	0	0	0	0	0	0	0	0	0	0	0	1	1		
6524	Bestechu. (sonst. schw. Fälle)	W	1	0	0	0	0	0	0	0	0	0	0	0	0	0	0	0	0	0	0	1	1		
6570	Bestechl/Bestechu-gesch. Verk.	G	11	0	0	0	0	0	0	0	0	0	0	0	0	0	0	6	4	0	1	11			
6570	Bestechl/Bestechu-gesch. Verk.	M	9	0	0	0	0	0	0	0	0	0	0	0	0	0	0	4	4	0	1	9			
6570	Bestechl/Bestechu-gesch. Verk.	W	2	0	0	0	0	0	0	0	0	0	0	0	0	0	0	2	0	0	0	0	2		

Schlüsselzahl der Tat	Straftat	SEX	Tatverdächtige gesamt	Kinder							Jugendliche			Heranwachsende 18 bis unter 21	Erwachsene ab 21 Jahre									
				6	8	10	12	gesamt Spalten	14	16	gesamt Spalten	21	23		gesamt Spalten	25	30	40	50	60	gesamt Spalten			
				6	8	10	12	14	5-9	16	18	11+12	23		25	16,17	30	40	50	60	älter	18-23		
1	2	3	4	5	6	7	8	9	10	11	12	13	14	15	16	17	18	19	20	21	22	23	24	
6571	Bestechl/Bestechu-gesch. Verk.	G	6	0	0	0	0	0	0	0	0	0	0	0	0	0	0	0	0	3	3	0	0	6
6571	Bestechl/Bestechu-gesch. Verk.	M	4	0	0	0	0	0	0	0	0	0	0	0	0	0	0	0	0	1	3	0	0	4
6571	Bestechl/Bestechu-gesch. Verk.	W	2	0	0	0	0	0	0	0	0	0	0	0	0	0	0	0	2	0	0	0	2	
6572	- § 300 Satz 2 Nr. 2 StGB	G	3	0	0	0	0	0	0	0	0	0	0	0	0	0	0	0	2	1	0	0	3	
6572	- § 300 Satz 2 Nr. 2 StGB	M	3	0	0	0	0	0	0	0	0	0	0	0	0	0	0	0	2	1	0	0	3	
6573	- § 300 Satz 2 Nr. 1 StGB	G	2	0	0	0	0	0	0	0	0	0	0	0	0	0	0	0	1	0	0	1	2	
6573	- § 300 Satz 2 Nr. 1 StGB	M	2	0	0	0	0	0	0	0	0	0	0	0	0	0	0	0	1	0	0	1	2	
6600	Strafbarer Eigennutz	G	11	0	0	0	0	1	1	1	0	1	1	3	1	1	2	0	4	2	0	0	8	
6600	Strafbarer Eigennutz	M	11	0	0	0	0	1	1	1	0	1	1	3	1	1	2	0	4	2	0	0	8	
6610	Unerlaubtes Glücksspiel	G	2	0	0	0	0	0	0	0	0	0	0	0	0	0	0	0	1	1	0	0	2	
6610	Unerlaubtes Glücksspiel	M	2	0	0	0	0	0	0	0	0	0	0	0	0	0	0	0	1	1	0	0	2	
6620	Wilderei	G	5	0	0	0	0	1	1	1	0	1	0	2	1	1	2	0	1	0	0	0	3	
6620	Wilderei	M	5	0	0	0	0	1	1	1	0	1	0	2	1	1	2	0	1	0	0	0	3	
6630	Wucher	G	3	0	0	0	0	0	0	0	0	0	1	1	0	0	0	0	1	1	0	0	2	
6630	Wucher	M	3	0	0	0	0	0	0	0	0	0	1	1	0	0	0	0	1	1	0	0	2	
6700	Sonstige Straftaten gemäß StGB	G	2539	1	2	14	20	46	83	86	101	187	192	462	106	127	233	366	722	472	190	94	2077	
6700	Sonstige Straftaten gemäß StGB	M	2060	1	2	12	18	36	69	73	94	167	163	399	82	112	194	301	575	363	154	74	1661	
6700	Sonstige Straftaten gemäß StGB	W	479	0	0	2	2	10	14	13	7	20	29	63	24	15	39	65	147	109	36	20	416	
6710	Verletzung Unterhaltspflicht	G	44	0	0	0	0	0	0	0	0	0	0	0	0	0	0	5	17	16	5	1	44	
6710	Verletzung Unterhaltspflicht	M	43	0	0	0	0	0	0	0	0	0	0	0	0	0	0	5	16	16	5	1	43	
6710	Verletzung Unterhaltspflicht	W	1	0	0	0	0	0	0	0	0	0	0	0	0	0	0	0	1	0	0	0	1	
6720	Verl. Fürsorge-/Erziehungspf.	G	15	0	0	0	0	0	0	0	0	0	0	0	0	1	1	2	9	1	2	0	15	
6720	Verl. Fürsorge-/Erziehungspf.	M	3	0	0	0	0	0	0	0	0	0	0	0	0	0	0	1	1	1	0	0	3	
6720	Verl. Fürsorge-/Erziehungspf.	W	12	0	0	0	0	0	0	0	0	0	0	0	0	1	1	8	0	2	0	0	12	
6730	Beleidigung	G	1362	0	0	4	5	23	32	37	47	84	87	203	58	64	122	176	401	281	111	68	1159	
6730	Beleidigung	M	1042	0	0	2	4	17	23	27	43	70	72	165	40	55	95	136	310	200	85	51	877	
6730	Beleidigung	W	320	0	0	2	1	6	9	10	4	14	15	38	18	9	27	40	91	81	26	17	282	
6731	Beleidigung auf sex. Grundlage	G	244	0	0	1	3	12	16	9	17	26	23	65	7	10	17	27	67	49	13	6	179	
6731	Beleidigung auf sex. Grundlage	M	214	0	0	1	3	7	11	8	17	25	18	54	6	9	15	24	60	45	10	6	160	
6731	Beleidigung auf sex. Grundlage	W	30	0	0	0	0	5	5	1	0	1	5	11	1	1	2	3	7	4	3	0	19	
6740	Sachbeschädigung	G	873	1	2	9	15	22	49	45	47	92	88	229	49	61	110	148	224	112	37	13	644	
6740	Sachbeschädigung	M	771	1	2	9	14	19	45	43	46	89	79	213	46	57	103	130	191	91	33	10	558	
6740	Sachbeschädigung	W	102	0	0	0	1	3	4	2	1	3	9	16	3	4	7	18	33	21	4	3	86	
6741	Sachbeschädigung an Kfz	G	176	1	2	3	0	4	10	2	9	11	26	47	9	11	20	27	46	24	8	4	129	
6741	Sachbeschädigung an Kfz	M	159	1	2	3	0	4	10	1	9	10	25	45	9	11	20	23	39	22	6	4	114	
6741	Sachbeschädigung an Kfz	W	17	0	0	0	0	0	0	1	0	1	1	2	0	0	0	4	7	2	2	0	15	

Schlüsselzahl der Tat	Straftat	S E X U S	Tatver- daech- tige gesamt	Kinder							Jugendliche			Heran- wach- sende 18 bis unter 21	Erwachsene ab 21 Jahre									
				6	8	10	12	gesamt Spalten	14	16	gesamt Spalten	21	23		gesamt Spalten	25	30	40	50	60	gesamt Spalten			
				6	8	10	12	14	5 - 9	16	18	11 + 12	unter 21		10,13,14	23	25	16,17	30	40	50	60	älter	18 - 23
1	2	3	4	5	6	7	8	9	10	11	12	13	14	15	16	17	18	19	20	21	22	23	24	
6742	Datenveränder./Computersabot.	G	3	0	0	0	0	0	0	0	0	0	0	0	0	2	2	1	0	0	0	0	3	
6742	Datenveränder./Computersabot.	M	3	0	0	0	0	0	0	0	0	0	0	0	0	2	2	1	0	0	0	0	3	
6743	Sonst Sachb auf Str./Weg/Platz	G	100	0	0	0	4	4	8	6	5	11	13	32	11	8	19	16	15	10	5	3	68	
6743	Sonst Sachb auf Str./Weg/Platz	M	91	0	0	0	4	3	7	6	5	11	12	30	10	7	17	15	13	9	5	2	61	
6743	Sonst Sachb auf Str./Weg/Platz	W	9	0	0	0	0	1	1	0	0	0	1	2	1	1	2	1	2	1	0	1	7	
6760	Straftaten gegen die Umwelt	G	140	0	0	1	0	0	1	0	0	0	3	4	0	2	2	19	46	40	20	9	136	
6760	Straftaten gegen die Umwelt	M	128	0	0	1	0	0	1	0	0	0	3	4	0	2	2	17	41	36	20	8	124	
6760	Straftaten gegen die Umwelt	W	12	0	0	0	0	0	0	0	0	0	0	0	0	0	0	2	5	4	0	1	12	
6761	Gewässerverunreinigung	G	23	0	0	0	0	0	0	0	0	0	0	0	0	1	1	1	6	8	5	2	23	
6761	Gewässerverunreinigung	M	22	0	0	0	0	0	0	0	0	0	0	0	0	1	1	1	6	7	5	2	22	
6761	Gewässerverunreinigung	W	1	0	0	0	0	0	0	0	0	0	0	0	0	0	0	0	0	1	0	0	1	
6762	Luftverunreinigung	G	1	0	0	0	0	0	0	0	0	0	0	0	0	0	0	0	0	1	0	0	1	
6762	Luftverunreinigung	M	1	0	0	0	0	0	0	0	0	0	0	0	0	0	0	0	0	1	0	0	1	
6764	Unerl Umg. gef. Abf. 326 I+III	G	62	0	0	1	0	0	1	0	0	0	1	2	0	1	1	8	18	20	7	6	60	
6764	Unerl Umg. gef. Abf. 326 I+III	M	55	0	0	1	0	0	1	0	0	0	1	2	0	1	1	7	14	19	7	5	53	
6764	Unerl Umg. gef. Abf. 326 I+III	W	7	0	0	0	0	0	0	0	0	0	0	0	0	0	0	1	4	1	0	1	7	
6765	Unerl. Betreiben von Anlagen	G	1	0	0	0	0	0	0	0	0	0	0	0	0	0	0	0	0	1	0	1	1	
6765	Unerl. Betreiben von Anlagen	M	1	0	0	0	0	0	0	0	0	0	0	0	0	0	0	0	0	1	0	1	1	
6768	Abfallein-, -aus- und -durchf.	G	46	0	0	0	0	0	0	0	0	0	0	0	0	0	0	10	19	10	6	1	46	
6768	Abfallein-, -aus- und -durchf.	M	43	0	0	0	0	0	0	0	0	0	0	0	0	0	0	9	19	8	6	1	43	
6768	Abfallein-, -aus- und -durchf.	W	3	0	0	0	0	0	0	0	0	0	0	0	0	0	0	1	0	2	0	0	3	
6780	§§ 202a, 202b, 202c StGB	G	15	0	0	0	0	1	1	0	1	1	1	3	0	0	0	3	6	1	1	1	12	
6780	§§ 202a, 202b, 202c StGB	M	15	0	0	0	0	1	1	0	1	1	1	3	0	0	0	3	6	1	1	1	12	
7000	Strafrechtliche Nebengesetze	G	5698	5	3	4	2	14	28	160	413	573	603	1204	361	457	818	1093	1569	659	230	125	4494	
7000	Strafrechtliche Nebengesetze	M	4906	4	3	2	1	14	24	143	386	529	558	1111	308	399	707	953	1330	560	173	72	3795	
7000	Strafrechtliche Nebengesetze	W	792	1	0	2	1	0	4	17	27	44	45	93	53	58	111	140	239	99	57	53	699	
7100	Strafr. Nebenges. Wirtschaft	G	109	0	0	0	0	0	0	0	1	1	7	8	5	4	9	19	21	33	16	3	101	
7100	Strafr. Nebenges. Wirtschaft	M	94	0	0	0	0	0	0	0	1	1	5	6	4	3	7	16	18	31	14	2	88	
7100	Strafr. Nebenges. Wirtschaft	W	15	0	0	0	0	0	0	0	0	0	2	2	1	1	2	3	3	2	2	1	13	
7120	AktG/GenG/GmbHG/HGB/InsO pp.	G	30	0	0	0	0	0	0	0	0	0	0	0	0	0	0	3	8	11	7	1	30	
7120	AktG/GenG/GmbHG/HGB/InsO pp.	M	26	0	0	0	0	0	0	0	0	0	0	0	0	0	0	3	7	9	7	0	26	
7120	AktG/GenG/GmbHG/HGB/InsO pp.	W	4	0	0	0	0	0	0	0	0	0	0	0	0	0	0	0	1	2	0	1	4	
7122	Insolvenzverschleppung InsO	G	29	0	0	0	0	0	0	0	0	0	0	0	0	0	0	3	7	11	7	1	29	
7122	Insolvenzverschleppung InsO	M	25	0	0	0	0	0	0	0	0	0	0	0	0	0	0	3	6	9	7	0	25	
7122	Insolvenzverschleppung InsO	W	4	0	0	0	0	0	0	0	0	0	0	0	0	0	0	0	1	2	0	1	4	
7150	Straft. iZm Urheberrechtsbest.	G	36	0	0	0	0	0	0	0	0	0	5	5	3	3	6	6	5	9	3	2	31	
7150	Straft. iZm Urheberrechtsbest.	M	32	0	0	0	0	0	0	0	0	0	3	3	2	3	5	6	4	9	3	2	29	
7150	Straft. iZm Urheberrechtsbest.	W	4	0	0	0	0	0	0	0	0	0	2	2	1	0	1	0	1	0	0	0	2	

Schlüsselzahl der Tat	Straftat	SEX	Tatverdächtige gesamt	Kinder							Jugendliche			Heranwachsende 18 bis unter 21	Erwachsene ab 21 Jahre										
				6	8	10	12	gesamt Spalten	14	16	gesamt Spalten	21	23		gesamt Spalten	25	30	40	50	60	gesamt Spalten				
				6	8	10	12	14	5 - 9	16	18	11 + 12	23		25	16,17	30	40	50	60	älter	18 - 23			
1	2	3	4	5	6	7	8	9	10	11	12	13	14	15	16	17	18	19	20	21	22	23	24		
7151	Softw.-Piraterie (priv. Anw.)	G	1	0	0	0	0	0	0	0	0	0	0	0	0	0	0	0	0	0	0	0	0	0	1
7151	Softw.-Piraterie (priv. Anw.)	M	1	0	0	0	0	0	0	0	0	0	0	0	0	0	0	0	0	0	0	0	0	0	1
7154	§ 17 II und IV UWG	G	1	0	0	0	0	0	0	0	0	0	0	0	0	0	0	0	0	0	0	0	0	0	1
7154	§ 17 II und IV UWG	M	1	0	0	0	0	0	0	0	0	0	0	0	0	0	0	0	0	0	0	0	0	0	1
7160	Straft. i.Z.m. Lebens-Arzneim.	G	43	0	0	0	0	0	0	0	0	1	1	2	3	2	1	3	10	8	13	6	0	0	40
7160	Straft. i.Z.m. Lebens-Arzneim.	M	36	0	0	0	0	0	0	0	0	1	1	2	3	2	0	2	7	7	13	4	0	0	33
7160	Straft. i.Z.m. Lebens-Arzneim.	W	7	0	0	0	0	0	0	0	0	0	0	0	0	0	1	1	3	1	0	2	0	0	7
7161	Lebensmittel- u. FuttermittelG	G	23	0	0	0	0	0	0	0	0	0	0	0	0	0	1	1	6	2	8	6	0	0	23
7161	Lebensmittel- u. FuttermittelG	M	16	0	0	0	0	0	0	0	0	0	0	0	0	0	0	0	3	1	8	4	0	0	16
7161	Lebensmittel- u. FuttermittelG	W	7	0	0	0	0	0	0	0	0	0	0	0	0	0	1	1	3	1	0	2	0	0	7
7162	Arzneimittelgesetz	G	20	0	0	0	0	0	0	0	0	1	1	2	3	2	0	2	4	6	5	0	0	0	17
7162	Arzneimittelgesetz	M	20	0	0	0	0	0	0	0	0	1	1	2	3	2	0	2	4	6	5	0	0	0	17
7200	Alle sonst. straf. Nebenges.	G	3750	5	3	4	2	10	24	123	318	441	364	829	243	311	554	731	993	392	143	108	2921		
7200	Alle sonst. straf. Nebenges.	M	3087	4	3	2	1	10	20	111	298	409	328	757	202	260	462	618	784	313	95	58	2330		
7200	Alle sonst. straf. Nebenges.	W	663	1	0	2	1	0	4	12	20	32	36	72	41	51	92	113	209	79	48	50	591		
7220	§ 27 Abs. 1 JugendschutzG	G	2	0	0	0	0	0	0	0	0	0	0	0	0	0	0	0	1	1	0	0	0	0	2
7220	§ 27 Abs. 1 JugendschutzG	M	2	0	0	0	0	0	0	0	0	0	0	0	0	0	0	0	1	1	0	0	0	0	2
7250	AufenthG/AsylVerfG/FreizügG/EU	G	3389	5	3	4	2	5	19	111	301	412	323	754	228	282	510	677	894	337	125	92	2635		
7250	AufenthG/AsylVerfG/FreizügG/EU	M	2756	4	3	2	1	5	15	102	282	384	288	687	188	231	419	569	695	264	80	42	2069		
7250	AufenthG/AsylVerfG/FreizügG/EU	W	633	1	0	2	1	0	4	9	19	28	35	67	40	51	91	108	199	73	45	50	566		
7251	Unerl. Einreise nach AufenthG	G	277	0	1	2	0	1	4	6	19	25	29	58	18	22	40	52	65	26	20	16	219		
7251	Unerl. Einreise nach AufenthG	M	201	0	1	2	0	1	4	3	14	17	22	43	14	12	26	42	52	18	12	8	158		
7251	Unerl. Einreise nach AufenthG	W	76	0	0	0	0	0	0	3	5	8	7	15	4	10	14	10	13	8	8	8	61		
7252	Einschleusen gem § 96 AufenthG	G	34	0	0	0	0	0	0	0	0	0	0	1	0	1	1	6	9	14	0	3	33		
7252	Einschleusen gem § 96 AufenthG	M	29	0	0	0	0	0	0	0	0	0	0	1	0	1	1	5	7	13	0	2	28		
7252	Einschleusen gem § 96 AufenthG	W	5	0	0	0	0	0	0	0	0	0	0	0	0	0	0	1	2	1	0	1	5		
7253	Erschl AE-Tit 95 II 2 AufenthG	G	204	0	1	1	0	0	2	1	3	4	14	20	9	15	24	44	76	28	7	5	184		
7253	Erschl AE-Tit 95 II 2 AufenthG	M	130	0	1	0	0	0	1	1	1	2	8	11	6	13	19	34	43	17	3	3	119		
7253	Erschl AE-Tit 95 II 2 AufenthG	W	74	0	0	1	0	0	1	0	2	2	6	9	3	2	5	10	33	11	4	2	65		
7254	Einschleusen gem § 97 AufenthG	G	14	0	0	0	0	0	0	0	0	0	0	0	0	0	0	2	7	3	1	1	14		
7254	Einschleusen gem § 97 AufenthG	M	14	0	0	0	0	0	0	0	0	0	0	0	0	0	0	2	7	3	1	1	14		
7255	§§ 84, 85 AsylVfG	G	87	0	0	0	0	0	0	1	5	6	10	16	8	12	20	29	20	2	0	0	0	71	
7255	§§ 84, 85 AsylVfG	M	83	0	0	0	0	0	0	1	4	5	10	15	7	12	19	28	19	2	0	0	0	68	
7255	§§ 84, 85 AsylVfG	W	4	0	0	0	0	0	0	0	1	1	0	1	1	0	1	1	1	0	0	0	0	3	
7257	Illeg. Aufenth. gem. AufenthG	G	2602	5	1	1	2	4	13	102	273	375	243	631	178	228	406	512	652	244	89	68	1971		
7257	Illeg. Aufenth. gem. AufenthG	M	2141	4	1	0	1	4	10	96	262	358	222	590	147	189	336	426	510	194	57	28	1551		

Schlüsselzahl der Tat	Straftat	SEX	Tatverdächtige gesamt	Kinder							Jugendliche			Heranwachsende 18 bis unter 21	Erwachsene ab 21 Jahre									
				6	8	10	12	gesamt Spalten	14 bis unter 16	16 bis unter 18	gesamt Spalten	21 bis unter 23	23		25	gesamt Spalten	25 bis unter 30	30 bis unter 40	40 bis unter 50	50 bis unter 60	60 und älter	gesamt Spalten		
				6	8	10	12	14	5 - 9	16	18	11 + 12	23		25	16,17	30	40	50	60	älter	18 - 23		
1	2	3	4	5	6	7	8	9	10	11	12	13	14	15	16	17	18	19	20	21	22	23	24	
7257	Illeg. Aufenth. gem. AufenthG	W	461	1	0	1	1	0	3	6	11	17	21	41	31	39	70	86	142	50	32	40	420	
7258	§ 9 Freizügigkeitsgesetz/EU	G	17	0	0	0	0	0	0	0	0	0	0	0	0	1	1	1	9	4	2	0	17	
7258	§ 9 Freizügigkeitsgesetz/EU	M	17	0	0	0	0	0	0	0	0	0	0	0	0	1	1	1	9	4	2	0	17	
7259	sonstige Verstöße AufenthaltsG	G	218	0	0	0	0	0	0	2	4	6	32	38	20	11	31	52	71	19	6	1	180	
7259	sonstige Verstöße AufenthaltsG	M	200	0	0	0	0	0	0	2	4	6	31	37	19	10	29	50	62	16	5	1	163	
7259	sonstige Verstöße AufenthaltsG	W	18	0	0	0	0	0	0	0	0	0	1	1	1	1	2	2	9	3	1	0	17	
7260	SprengstG/WaffG/KriegswKontrG	G	249	0	0	0	0	5	5	13	19	32	42	79	10	20	30	37	51	25	11	16	170	
7260	SprengstG/WaffG/KriegswKontrG	M	230	0	0	0	0	5	5	10	18	28	41	74	10	20	30	33	47	22	8	16	156	
7260	SprengstG/WaffG/KriegswKontrG	W	19	0	0	0	0	0	0	3	1	4	1	5	0	0	0	4	4	3	3	0	14	
7261	Sprengstoffgesetz	G	9	0	0	0	0	0	0	0	0	0	3	3	0	2	2	3	0	0	0	1	6	
7261	Sprengstoffgesetz	M	9	0	0	0	0	0	0	0	0	0	3	3	0	2	2	3	0	0	0	1	6	
7262	Waffengesetz	G	242	0	0	0	0	5	5	13	19	32	40	77	10	19	29	34	51	25	10	16	165	
7262	Waffengesetz	M	223	0	0	0	0	5	5	10	18	28	39	72	10	19	29	30	47	22	7	16	151	
7262	Waffengesetz	W	19	0	0	0	0	0	0	3	1	4	1	5	0	0	0	4	4	3	3	0	14	
7263	Kriegswaffenkontrollgesetz	G	1	0	0	0	0	0	0	0	0	0	0	0	0	0	0	0	0	0	1	0	1	
7263	Kriegswaffenkontrollgesetz	M	1	0	0	0	0	0	0	0	0	0	0	0	0	0	0	0	0	0	1	0	1	
7300	Rauschgiftdelikte	G	2021	0	0	0	0	5	5	44	112	156	262	423	124	161	285	382	603	242	73	13	1598	
7300	Rauschgiftdelikte	M	1910	0	0	0	0	5	5	39	106	145	256	406	114	155	269	358	575	224	66	12	1504	
7300	Rauschgiftdelikte	W	111	0	0	0	0	0	0	5	6	11	6	17	10	6	16	24	28	18	7	1	94	
7310	Allg. Verst. gegen das BtMG	G	1484	0	0	0	0	3	3	41	92	133	188	324	96	125	221	289	438	155	49	8	1160	
7310	Allg. Verst. gegen das BtMG	M	1397	0	0	0	0	3	3	36	86	122	182	307	87	119	206	267	419	145	45	8	1090	
7310	Allg. Verst. gegen das BtMG	W	87	0	0	0	0	0	0	5	6	11	6	17	9	6	15	22	19	10	4	0	70	
7311	mit Heroin	G	132	0	0	0	0	0	0	0	2	2	3	5	2	5	7	28	64	22	5	1	127	
7311	mit Heroin	M	117	0	0	0	0	0	0	0	2	2	3	5	1	4	5	24	58	19	5	1	112	
7311	mit Heroin	W	15	0	0	0	0	0	0	0	0	0	0	0	1	1	2	4	6	3	0	0	15	
7312	mit Kokain/Crack	G	257	0	0	0	0	1	1	1	7	8	14	23	8	17	25	53	99	47	9	1	234	
7312	mit Kokain/Crack	M	233	0	0	0	0	1	1	1	6	7	14	22	7	16	23	45	90	44	8	1	211	
7312	mit Kokain/Crack	W	24	0	0	0	0	0	0	0	1	1	0	1	1	1	2	8	9	3	1	0	23	
7313	mit LSD	G	1	0	0	0	0	0	0	0	0	0	0	0	0	1	1	0	0	0	0	0	1	
7313	mit LSD	M	1	0	0	0	0	0	0	0	0	0	0	0	0	1	1	0	0	0	0	0	1	
7314	mit Amph/Metha(Pulver/flüssig)	G	26	0	0	0	0	0	0	0	1	1	0	1	1	3	4	6	12	2	1	0	25	
7314	mit Amph/Metha(Pulver/flüssig)	M	25	0	0	0	0	0	0	0	1	1	0	1	1	3	4	5	12	2	1	0	24	
7314	mit Amph/Metha(Pulver/flüssig)	W	1	0	0	0	0	0	0	0	0	0	0	0	0	0	0	1	0	0	0	0	1	
7315	mit Amph/Metha (Ecstasy)	G	4	0	0	0	0	0	0	0	1	1	0	1	0	0	0	0	2	1	0	0	3	
7315	mit Amph/Metha (Ecstasy)	M	3	0	0	0	0	0	0	0	0	0	0	0	0	0	0	0	2	1	0	0	3	
7315	mit Amph/Metha (Ecstasy)	W	1	0	0	0	0	0	0	0	1	1	0	1	0	0	0	0	0	0	0	0	0	

Schlüsselzahl der Tat	Straftat	SEX	Tatverdächtige gesamt	Kinder							Jugendliche			Heranwachsende 18 bis unter 21	gesamt Spalten 10,13,14	Erwachsene ab 21 Jahre									
				6	8	10	12	gesamt Spalten	14	16	gesamt Spalten	21	23			gesamt Spalten	25	30	40	50	60	gesamt Spalten			
				6	8	10	12	14	5 - 9	16	18	11 + 12	23			25	16,17	30	40	50	60	älter	18 - 23		
1	2	3	4	5	6	7	8	9	10	11	12	13	14	15	16	17	18	19	20	21	22	23	24		
7318	mit Cannabis einschl. Zuber.	G	1081	0	0	0	0	3	3	40	83	123	177	303	84	105	189	216	264	78	27	4	778		
7318	mit Cannabis einschl. Zuber.	M	1033	0	0	0	0	3	3	35	79	114	171	288	78	101	179	206	258	74	24	4	745		
7318	mit Cannabis einschl. Zuber.	W	48	0	0	0	0	0	0	5	4	9	6	15	6	4	10	10	6	4	3	0	33		
7319	mit sonstigen BtM	G	135	0	0	0	0	0	0	1	1	2	5	7	3	4	7	16	62	30	11	2	128		
7319	mit sonstigen BtM	M	126	0	0	0	0	0	0	1	1	2	5	7	2	2	4	14	59	29	11	2	119		
7319	mit sonstigen BtM	W	9	0	0	0	0	0	0	0	0	0	0	0	1	2	3	2	3	1	0	0	9		
7320	Illeg Handel/Schmuggel BtM 29	G	569	0	0	0	0	2	2	5	26	31	86	119	34	43	77	93	155	96	23	6	450		
7320	Illeg Handel/Schmuggel BtM 29	M	549	0	0	0	0	2	2	5	26	31	86	119	34	42	76	92	147	89	21	5	430		
7320	Illeg Handel/Schmuggel BtM 29	W	20	0	0	0	0	0	0	0	0	0	0	0	0	1	1	1	8	7	2	1	20		
7321	mit/von Heroin	G	67	0	0	0	0	0	0	0	0	0	3	3	0	3	3	3	30	23	4	1	64		
7321	mit/von Heroin	M	63	0	0	0	0	0	0	0	0	0	3	3	0	3	3	3	29	20	4	1	60		
7321	mit/von Heroin	W	4	0	0	0	0	0	0	0	0	0	0	0	0	0	0	0	1	3	0	0	4		
7322	mit/von Kokain/Crack	G	203	0	0	0	0	0	0	0	11	11	15	26	10	10	20	34	70	42	10	1	177		
7322	mit/von Kokain/Crack	M	193	0	0	0	0	0	0	0	11	11	15	26	10	10	20	33	66	38	9	1	167		
7322	mit/von Kokain/Crack	W	10	0	0	0	0	0	0	0	0	0	0	0	0	0	0	1	4	4	1	0	10		
7324	m.v.Amph/Metha (Pulver/flüss.)	G	2	0	0	0	0	0	0	0	0	0	0	0	0	0	0	2	0	0	0	0	2		
7324	m.v.Amph/Metha (Pulver/flüss.)	M	2	0	0	0	0	0	0	0	0	0	0	0	0	0	0	2	0	0	0	0	2		
7325	m.v.Amph/Metha (Ecstasy)	G	1	0	0	0	0	0	0	0	0	0	0	0	0	0	0	1	0	0	0	0	1		
7325	m.v.Amph/Metha (Ecstasy)	M	1	0	0	0	0	0	0	0	0	0	0	0	0	0	0	1	0	0	0	0	1		
7328	m./v. Cannabis einschl. Zuber.	G	297	0	0	0	0	2	2	6	16	22	72	96	25	30	55	56	52	32	4	2	201		
7328	m./v. Cannabis einschl. Zuber.	M	293	0	0	0	0	2	2	6	16	22	72	96	25	30	55	56	50	32	3	1	197		
7328	m./v. Cannabis einschl. Zuber.	W	4	0	0	0	0	0	0	0	0	0	0	0	0	0	0	0	2	0	1	1	4		
7329	mit/von sonstigen BtM	G	39	0	0	0	0	0	0	0	0	0	3	3	1	2	3	2	17	6	5	3	36		
7329	mit/von sonstigen BtM	M	37	0	0	0	0	0	0	0	0	0	3	3	1	1	2	2	16	6	5	3	34		
7329	mit/von sonstigen BtM	W	2	0	0	0	0	0	0	0	0	0	0	0	0	1	1	0	1	0	0	0	2		
7330	Illeg Einfuhr BtM 30 I Nr. 4	G	35	0	0	0	0	0	0	0	0	0	1	1	2	2	4	7	19	4	0	0	34		
7330	Illeg Einfuhr BtM 30 I Nr. 4	M	34	0	0	0	0	0	0	0	0	0	1	1	2	2	4	7	18	4	0	0	33		
7330	Illeg Einfuhr BtM 30 I Nr. 4	W	1	0	0	0	0	0	0	0	0	0	0	0	0	0	0	0	1	0	0	0	1		
7331	von Heroin	G	7	0	0	0	0	0	0	0	0	0	0	0	0	0	0	1	5	1	0	0	7		
7331	von Heroin	M	6	0	0	0	0	0	0	0	0	0	0	0	0	0	0	1	4	1	0	0	6		
7331	von Heroin	W	1	0	0	0	0	0	0	0	0	0	0	0	0	0	0	0	1	0	0	0	1		
7332	von Kokain/Crack	G	18	0	0	0	0	0	0	0	0	0	1	1	1	2	3	3	9	2	0	0	17		
7332	von Kokain/Crack	M	18	0	0	0	0	0	0	0	0	0	1	1	1	2	3	3	9	2	0	0	17		
7338	von Cannabis einschl. Zuber.	G	8	0	0	0	0	0	0	0	0	0	0	0	0	0	0	2	5	1	0	0	8		
7338	von Cannabis einschl. Zuber.	M	8	0	0	0	0	0	0	0	0	0	0	0	0	0	0	2	5	1	0	0	8		

Schlüsselzahl der Tat	Straftat	SEX	Tatverdächtige gesamt	Kinder							Jugendliche			Heranwachsende 18 bis unter 21	Erwachsene ab 21 Jahre									
				6	8	10	12	gesamt Spalten	14	16	gesamt Spalten	21	23		gesamt Spalten	25	30	40	50	60	gesamt Spalten			
				6	8	10	12	14	5 - 9	16	18	11 + 12	23		25	16,17	30	40	50	60	älter	18 - 23		
1	2	3	4	5	6	7	8	9	10	11	12	13	14	15	16	17	18	19	20	21	22	23	24	
7339	von sonstigen BtM	G	2	0	0	0	0	0	0	0	0	0	0	0	1	0	1	1	0	0	0	0	0	2
7339	von sonstigen BtM	M	2	0	0	0	0	0	0	0	0	0	0	0	1	0	1	1	0	0	0	0	0	2
7340	Sonst. Verstöße gegen das BtMG	G	122	0	0	0	0	0	0	1	3	4	6	10	4	14	18	25	52	12	5	0	112	
7340	Sonst. Verstöße gegen das BtMG	M	115	0	0	0	0	0	0	1	3	4	6	10	3	14	17	23	51	10	4	0	105	
7340	Sonst. Verstöße gegen das BtMG	W	7	0	0	0	0	0	0	0	0	0	0	0	1	0	1	2	1	2	1	0	7	
7341	Illeg Anbau von BtM 29 I Nr. 1	G	9	0	0	0	0	0	0	0	0	0	0	0	0	1	1	0	5	2	1	0	9	
7341	Illeg Anbau von BtM 29 I Nr. 1	M	8	0	0	0	0	0	0	0	0	0	0	0	0	1	1	0	5	2	0	0	8	
7341	Illeg Anbau von BtM 29 I Nr. 1	W	1	0	0	0	0	0	0	0	0	0	0	0	0	0	0	0	0	0	1	0	1	
7342	BtM-Anbau/-Herstell/-Handel 30	G	4	0	0	0	0	0	0	0	0	0	0	0	1	0	1	1	2	0	0	0	4	
7342	BtM-Anbau/-Herstell/-Handel 30	M	4	0	0	0	0	0	0	0	0	0	0	0	1	0	1	1	2	0	0	0	4	
7345	Abgabe an Minderjährige	G	5	0	0	0	0	0	0	0	0	0	0	0	0	0	0	1	2	2	0	0	5	
7345	Abgabe an Minderjährige	M	3	0	0	0	0	0	0	0	0	0	0	0	0	0	0	1	2	0	0	0	3	
7345	Abgabe an Minderjährige	W	2	0	0	0	0	0	0	0	0	0	0	0	0	0	0	0	0	2	0	0	2	
7348	n. gering. Menge § 29a I Nr. 2	G	104	0	0	0	0	0	0	1	3	4	6	10	3	13	16	23	43	8	4	0	94	
7348	n. gering. Menge § 29a I Nr. 2	M	100	0	0	0	0	0	0	1	3	4	6	10	2	13	15	21	42	8	4	0	90	
7348	n. gering. Menge § 29a I Nr. 2	W	4	0	0	0	0	0	0	0	0	0	0	0	1	0	1	2	1	0	0	0	4	
7400	Strafr. NebenG Umweltsektor	G	33	0	0	0	0	0	0	2	1	3	3	6	1	1	2	3	11	7	1	3	27	
7400	Strafr. NebenG Umweltsektor	M	27	0	0	0	0	0	0	2	0	2	2	4	0	1	1	2	10	7	1	2	23	
7400	Strafr. NebenG Umweltsektor	W	6	0	0	0	0	0	0	0	1	1	1	2	1	0	1	1	1	0	0	1	4	
7410	Chemikaliengesetz	G	13	0	0	0	0	0	0	0	0	0	1	1	0	0	0	0	5	5	1	1	12	
7410	Chemikaliengesetz	M	13	0	0	0	0	0	0	0	0	0	1	1	0	0	0	0	5	5	1	1	12	
7430	BNatur-/Tier-/PflSchG/BJagdG	G	10	0	0	0	0	0	0	1	1	2	2	4	0	1	1	1	4	0	0	0	6	
7430	BNatur-/Tier-/PflSchG/BJagdG	M	8	0	0	0	0	0	0	1	0	1	1	2	0	1	1	1	4	0	0	0	6	
7430	BNatur-/Tier-/PflSchG/BJagdG	W	2	0	0	0	0	0	0	0	1	1	1	2	0	0	0	0	0	0	0	0	0	
8860	Schwere Einbruchskriminalität	G	598	0	0	0	1	7	8	29	49	78	68	154	49	46	95	93	171	63	19	3	444	
8860	Schwere Einbruchskriminalität	M	515	0	0	0	0	5	5	24	39	63	58	126	35	40	75	83	151	60	17	3	389	
8860	Schwere Einbruchskriminalität	W	83	0	0	0	1	2	3	5	10	15	10	28	14	6	20	10	20	3	2	0	55	
8880	Wohnungseinbruchdiebstahl	G	262	0	0	0	0	3	3	20	22	42	37	82	24	20	44	35	72	22	5	2	180	
8880	Wohnungseinbruchdiebstahl	M	226	0	0	0	0	2	2	16	18	34	31	67	14	17	31	31	68	22	5	2	159	
8880	Wohnungseinbruchdiebstahl	W	36	0	0	0	0	1	1	4	4	8	6	15	10	3	13	4	4	0	0	0	21	
8890	Diebst. <rund um d. Kraftwag.>	G	296	0	0	0	1	1	2	11	30	41	30	73	19	21	40	53	77	44	8	1	223	
8890	Diebst. <rund um d. Kraftwag.>	M	282	0	0	0	1	1	2	11	30	41	30	73	17	21	38	52	73	38	7	1	209	
8890	Diebst. <rund um d. Kraftwag.>	W	14	0	0	0	0	0	0	0	0	0	0	0	2	0	2	1	4	6	1	0	14	
8900	ges. o. AEG, AsylVG, FreizG/EU	G	22555	7	20	69	130	258	484	552	966	1518	1922	3924	1325	1439	2764	3478	6248	3847	1656	638	18631	
8900	ges. o. AEG, AsylVG, FreizG/EU	M	17648	5	16	54	96	172	343	385	765	1150	1533	3026	996	1154	2150	2768	4960	2998	1275	471	14622	
8900	ges. o. AEG, AsylVG, FreizG/EU	W	4907	2	4	15	34	86	141	167	201	368	389	898	329	285	614	710	1288	849	381	167	4009	

Schlüsselzahl der Tat	Straftat	SEXS	Tatverdächtige gesamt	Kinder						Jugendliche			Heranwachsende 18 bis unter 21	gesamt Spalten 10,13,14	Erwachsene ab 21 Jahre									
				6	8	10	12	gesamt Spalten	14	16	gesamt Spalten	21			23	gesamt Spalten	25	30	40	50	60	gesamt Spalten		
				6	8	10	12	14	5 - 9	16	18	11 + 12			23	25	16,17	30	40	50	60	älter	18 - 23	
1	2	3	4	5	6	7	8	9	10	11	12	13	14	15	16	17	18	19	20	21	22	23	24	
8910	Rauschgiftkriminalität	G	2023	0	0	0	0	5	5	44	112	156	263	424	124	161	285	382	604	242	73	13	1599	
8910	Rauschgiftkriminalität	M	1912	0	0	0	0	5	5	39	106	145	257	407	114	155	269	358	576	224	66	12	1505	
8910	Rauschgiftkriminalität	W	111	0	0	0	0	0	0	5	6	11	6	17	10	6	16	24	28	18	7	1	94	
8911	Direkte Beschaffungskriminal.	G	3	0	0	0	0	0	0	0	1	1	1	2	0	0	0	0	1	0	0	0	1	
8911	Direkte Beschaffungskriminal.	M	3	0	0	0	0	0	0	0	1	1	1	2	0	0	0	0	1	0	0	0	1	
8920	Gewaltkriminalität	G	2565	1	7	15	31	56	110	113	205	318	321	749	150	161	311	370	628	339	128	40	1816	
8920	Gewaltkriminalität	M	2196	1	7	14	28	46	96	84	188	272	293	661	129	140	269	326	521	284	99	36	1535	
8920	Gewaltkriminalität	W	369	0	0	1	3	10	14	29	17	46	28	88	21	21	42	44	107	55	29	4	281	
8925	Mord und Totschlag	G	30	0	0	0	0	0	0	0	1	1	4	5	1	3	4	6	10	4	1	0	25	
8925	Mord und Totschlag	M	30	0	0	0	0	0	0	0	1	1	4	5	1	3	4	6	10	4	1	0	25	
8930	Wirtschaftskriminalität	G	134	0	0	0	0	0	0	0	1	1	2	3	3	6	9	15	34	45	21	7	131	
8930	Wirtschaftskriminalität	M	113	0	0	0	0	0	0	0	0	0	1	1	3	5	8	12	30	39	17	6	112	
8930	Wirtschaftskriminalität	W	21	0	0	0	0	0	0	0	1	1	1	2	0	1	1	3	4	6	4	1	19	
8931	Wirtschaftskrim bei Betrugsdel	G	50	0	0	0	0	0	0	0	0	0	0	0	3	2	5	4	17	12	8	4	50	
8931	Wirtschaftskrim bei Betrugsdel	M	42	0	0	0	0	0	0	0	0	0	0	0	3	2	5	3	15	9	6	4	42	
8931	Wirtschaftskrim bei Betrugsdel	W	8	0	0	0	0	0	0	0	0	0	0	0	0	0	0	1	2	3	2	0	8	
8932	Insolvenzstraftaten	G	34	0	0	0	0	0	0	0	0	0	0	0	0	0	0	6	7	11	9	1	34	
8932	Insolvenzstraftaten	M	29	0	0	0	0	0	0	0	0	0	0	0	0	0	0	6	6	9	8	0	29	
8932	Insolvenzstraftaten	W	5	0	0	0	0	0	0	0	0	0	0	0	0	0	0	0	1	2	1	1	5	
8933	Wirtschkrim Anl-/Finanzier-ber	G	13	0	0	0	0	0	0	0	0	0	0	0	1	0	1	1	3	4	3	1	13	
8933	Wirtschkrim Anl-/Finanzier-ber	M	11	0	0	0	0	0	0	0	0	0	0	0	1	0	1	1	3	3	2	1	11	
8933	Wirtschkrim Anl-/Finanzier-ber	W	2	0	0	0	0	0	0	0	0	0	0	0	0	0	0	0	0	1	1	0	2	
8934	Wettbewerbsdelikte	G	5	0	0	0	0	0	0	0	0	0	0	0	0	1	1	0	1	3	0	0	5	
8934	Wettbewerbsdelikte	M	5	0	0	0	0	0	0	0	0	0	0	0	0	1	1	0	1	3	0	0	5	
8935	Wirtschkrim Zus-ha Arbeitsverh	G	16	0	0	0	0	0	0	0	0	0	0	0	0	2	2	0	5	5	3	1	16	
8935	Wirtschkrim Zus-ha Arbeitsverh	M	15	0	0	0	0	0	0	0	0	0	0	0	0	2	2	0	4	5	3	1	15	
8935	Wirtschkrim Zus-ha Arbeitsverh	W	1	0	0	0	0	0	0	0	0	0	0	0	0	0	0	0	1	0	0	0	1	
8936	Betr/Untrr Beteil/Kapitalanl	G	5	0	0	0	0	0	0	0	0	0	0	0	0	0	0	0	2	2	0	1	5	
8936	Betr/Untrr Beteil/Kapitalanl	M	5	0	0	0	0	0	0	0	0	0	0	0	0	0	0	0	2	2	0	1	5	
8940	Sex. Missbrauch von Kindern	G	38	0	0	0	4	0	4	8	3	11	3	18	1	1	2	2	6	6	2	2	20	
8940	Sex. Missbrauch von Kindern	M	38	0	0	0	4	0	4	8	3	11	3	18	1	1	2	2	6	6	2	2	20	
8950	Menschenhandel insgesamt	G	24	0	0	0	0	0	0	0	0	0	2	2	2	1	3	7	8	3	1	0	22	
8950	Menschenhandel insgesamt	M	17	0	0	0	0	0	0	17	0	0	1	1	2	1	3	7	4	2	0	0	16	
8950	Menschenhandel insgesamt	W	7	0	0	0	0	0	0	0	0	0	1	1	0	0	0	0	4	1	1	0	6	
8960	Jugendschutzdelikte	G	5	0	0	0	1	0	1	0	0	0	0	1	1	0	1	1	1	0	1	0	4	
8960	Jugendschutzdelikte	M	5	0	0	0	1	0	1	0	0	0	0	1	1	0	1	1	1	0	1	0	4	



Schlüsselzahl der Tat	Straftat	S E X U S	Tatver- daech- tige gesamt	Kinder						Jugendliche			Heran- wach- sende 18 bis unter 21	Erwachsene ab 21 Jahre									
				6	8	10	12	gesamt Spalten	14	16	gesamt Spalten	21		23	gesamt Spalten	25	30	40	50	60	gesamt Spalten		
				6	8	10	12	14	5 - 9	16	18	11 + 12		23	25	16,17	30	40	50	60	60 und älter	18 - 23	
1	2	3	4	5	6	7	8	9	10	11	12	13	14	15	16	17	18	19	20	21	22	23	24
8970	Computerkriminalität	G	136	0	0	0	0	1	1	1	7	8	15	24	7	7	14	25	44	16	11	2	112
8970	Computerkriminalität	M	99	0	0	0	0	1	1	1	5	6	12	19	3	6	9	16	32	11	10	2	80
8970	Computerkriminalität	W	37	0	0	0	0	0	0	0	2	2	3	5	4	1	5	9	12	5	1	0	32
8980	Umweltkriminalität	G	221	0	0	1	0	1	2	3	2	5	8	15	4	5	9	32	66	60	27	12	206
8980	Umweltkriminalität	M	196	0	0	1	0	1	2	3	1	4	7	13	3	4	7	26	59	56	25	10	183
8980	Umweltkriminalität	W	25	0	0	0	0	0	0	0	1	1	1	2	1	1	2	6	7	4	2	2	23
8981	Umweltkrim. 29. Abschnitt StGB	G	140	0	0	1	0	0	1	0	0	0	3	4	0	2	2	19	46	40	20	9	136
8981	Umweltkrim. 29. Abschnitt StGB	M	128	0	0	1	0	0	1	0	0	0	3	4	0	2	2	17	41	36	20	8	124
8981	Umweltkrim. 29. Abschnitt StGB	W	12	0	0	0	0	0	0	0	0	0	0	0	0	0	0	2	5	4	0	1	12
8982	Sonstige Umweltkrim. nach StGB	G	5	0	0	0	0	1	1	1	0	1	0	2	1	1	2	0	1	0	0	0	3
8982	Sonstige Umweltkrim. nach StGB	M	5	0	0	0	0	1	1	1	0	1	0	2	1	1	2	0	1	0	0	0	3
8983	Umweltkrim. nach Nebengesetzen	G	76	0	0	0	0	0	0	2	2	4	5	9	3	2	5	13	19	20	7	3	67
8983	Umweltkrim. nach Nebengesetzen	M	63	0	0	0	0	0	0	2	1	3	4	7	2	1	3	9	17	20	5	2	56
8983	Umweltkrim. nach Nebengesetzen	W	13	0	0	0	0	0	0	0	1	1	1	2	1	1	2	4	2	0	2	1	11
8990	Straßenkriminalität	G	2441	2	5	15	32	51	105	118	218	336	342	783	167	169	336	368	556	283	89	26	1658
8990	Straßenkriminalität	M	2135	2	5	14	30	41	92	93	200	293	312	697	146	155	301	320	477	244	71	25	1438
8990	Straßenkriminalität	W	306	0	0	1	2	10	13	25	18	43	30	86	21	14	35	48	79	39	18	1	220
8991	Straßenraub	G	314	0	0	2	6	8	16	34	72	106	66	188	23	21	44	31	37	8	6	0	126
8991	Straßenraub	M	297	0	0	2	6	7	15	30	66	96	64	175	23	21	44	29	37	8	4	0	122
8991	Straßenraub	W	17	0	0	0	0	1	1	4	6	10	2	13	0	0	0	2	0	0	2	0	4
8992	Straßendiebstahl	G	946	0	1	1	5	10	17	49	109	158	114	289	68	66	134	155	220	120	24	4	657
8992	Straßendiebstahl	M	816	0	1	1	5	8	15	47	102	149	104	268	56	60	116	126	183	100	19	4	548
8992	Straßendiebstahl	W	130	0	0	0	0	2	2	2	7	9	10	21	12	6	18	29	37	20	5	0	109
8995	Graffiti insgesamt	G	46	0	0	0	0	2	2	1	2	3	8	13	10	8	18	8	4	1	1	1	33
8995	Graffiti insgesamt	M	45	0	0	0	0	1	1	1	2	3	8	12	10	8	18	8	4	1	1	1	33
8995	Graffiti insgesamt	W	1	0	0	0	0	1	1	0	0	0	0	1	0	0	0	0	0	0	0	0	0

**Tabelle 91****Aufgliederung der Opfer nach Alter und Geschlecht**

In der Tabelle 91 werden Angaben über die Opfer bei den im Straftatenkatalog mit „O“ gekennzeichneten Straftaten bzw. -gruppen für vollendete Taten, für versuchte Taten und insgesamt ausgedruckt.

Soweit bei einem Tabellenausdruck für Schlüsselzahlen keine Werte auszuwerfen sind, wird diese Zeile unterdrückt.

Schlüsselzahl der Tat	Straftaten	Art	Opfer			Kinder				Jugendliche		Heranwachsende		Erwachsene			
			gesamt	männlich	weiblich	bis unter 6		6 bis unter 14		14 bis unter 18		18 bis unter 21		21 bis unter 60		60 und älter	
						männlich	weiblich	männlich	weiblich	männlich	weiblich	männlich	weiblich	männlich	weiblich	männlich	weiblich
1	2	3	4	5	6	7	8	9	10	11	12	13	14	15	16	17	18
----	Straftaten gesamt (0-7)	Insg	34866	21433	13433	127	97	1185	775	1481	1059	1942	1239	15764	9522	934	741
----	Straftaten gesamt (0-7)	Vers	2105	1433	672	8	4	61	36	98	49	99	54	1099	462	68	67
----	Straftaten gesamt (0-7)	Voll	32761	20000	12761	119	93	1124	739	1383	1010	1843	1185	14665	9060	866	674
0000	Straftaten gegen das Leben	Insg	76	57	19	2	2	1	2	0	0	3	0	46	12	5	3
0000	Straftaten gegen das Leben	Vers	49	39	10	1	1	0	1	0	0	3	0	34	7	1	1
0000	Straftaten gegen das Leben	Voll	27	18	9	1	1	1	1	0	0	0	0	12	5	4	2
0100	Mord	Insg	13	6	7	1	1	0	1	0	0	0	0	4	4	1	1
0100	Mord	Vers	10	5	5	1	1	0	1	0	0	0	0	3	2	1	1
0100	Mord	Voll	3	1	2	0	0	0	0	0	0	0	0	1	2	0	0
0110	Mord im Zus.-hang m. Raubdel.	Insg	1	0	1	0	0	0	0	0	0	0	0	0	1	0	0
0110	Mord im Zus.-hang m. Raubdel.	Vers	1	0	1	0	0	0	0	0	0	0	0	0	1	0	0
0200	Totschlag/Tötung a. Verlangen	Insg	50	41	9	0	1	0	0	0	0	3	0	37	7	1	1
0200	Totschlag/Tötung a. Verlangen	Vers	39	34	5	0	0	0	0	0	0	3	0	31	5	0	0
0200	Totschlag/Tötung a. Verlangen	Voll	11	7	4	0	1	0	0	0	0	0	0	6	2	1	1
0300	Fahrlässige Tötung	Insg	13	10	3	1	0	1	1	0	0	0	0	5	1	3	1
0300	Fahrlässige Tötung	Voll	13	10	3	1	0	1	1	0	0	0	0	5	1	3	1
1000	Straft. geg. sex. Selbstbest.	Insg	855	116	739	13	22	50	162	8	87	1	68	41	372	3	28
1000	Straft. geg. sex. Selbstbest.	Vers	48	1	47	0	1	0	11	1	4	0	5	0	25	0	1
1000	Straft. geg. sex. Selbstbest.	Voll	807	115	692	13	21	50	151	7	83	1	63	41	347	3	27
1100	Gewaltanw. Ausnutz. Abh.verh.	Insg	214	9	205	0	0	3	4	2	42	1	35	3	120	0	4
1100	Gewaltanw. Ausnutz. Abh.verh.	Vers	34	1	33	0	0	0	1	1	4	0	5	0	23	0	0
1100	Gewaltanw. Ausnutz. Abh.verh.	Voll	180	8	172	0	0	3	3	1	38	1	30	3	97	0	4
1110	Vergew./sex. Nöt.	Insg	157	5	152	0	0	2	3	1	24	0	30	2	92	0	3
1110	Vergew./sex. Nöt.	Vers	25	0	25	0	0	0	1	0	2	0	4	0	18	0	0
1110	Vergew./sex. Nöt.	Voll	132	5	127	0	0	2	2	1	22	0	26	2	74	0	3
1111	Überfallartig d. Einzeltäter	Insg	45	0	45	0	0	0	1	0	4	0	8	0	29	0	3
1111	Überfallartig d. Einzeltäter	Vers	18	0	18	0	0	0	1	0	1	0	2	0	14	0	0
1111	Überfallartig d. Einzeltäter	Voll	27	0	27	0	0	0	0	0	3	0	6	0	15	0	3
1112	Überfallartig durch Gruppen	Insg	6	0	6	0	0	0	0	0	1	0	2	0	3	0	0
1112	Überfallartig durch Gruppen	Vers	2	0	2	0	0	0	0	0	0	0	1	0	1	0	0
1112	Überfallartig durch Gruppen	Voll	4	0	4	0	0	0	0	0	1	0	1	0	2	0	0
1113	Durch Gruppen	Insg	13	1	12	0	0	0	0	0	7	0	1	1	4	0	0
1113	Durch Gruppen	Vers	1	0	1	0	0	0	0	0	1	0	0	0	0	0	0
1113	Durch Gruppen	Voll	12	1	11	0	0	0	0	0	6	0	1	1	4	0	0
1114	Son. Tat n. 177 II 1, III, IV	Insg	93	4	89	0	0	2	2	1	12	0	19	1	56	0	0
1114	Son. Tat n. 177 II 1, III, IV	Vers	4	0	4	0	0	0	0	0	0	0	1	0	3	0	0
1114	Son. Tat n. 177 II 1, III, IV	Voll	89	4	85	0	0	2	2	1	12	0	18	1	53	0	0

Schlüsselzahl der Tat	Straftaten	Art	Opfer		Kinder				Jugendliche		Heranwachsende		Erwachsene				
			gesamt	männlich	weiblich	bis unter 6		bis unter 14		bis unter 18		bis unter 21		bis unter 60		60 und älter	
			4	5	6	männlich	weiblich	männlich	weiblich	männlich	weiblich	männlich	weiblich	männlich	weiblich	männlich	weiblich
1	2	3	4	5	6	7	8	9	10	11	12	13	14	15	16	17	18
1120	Sonstige sexuelle Nötigung	Insg	50	4	46	0	0	1	1	1	13	1	5	1	26	0	1
1120	Sonstige sexuelle Nötigung	Vers	9	1	8	0	0	0	0	1	2	0	1	0	5	0	0
1120	Sonstige sexuelle Nötigung	Voll	41	3	38	0	0	1	1	0	11	1	4	1	21	0	1
1130	Sex. Missbr./Ausn. Amtsstel.	Insg	7	0	7	0	0	0	0	0	5	0	0	0	2	0	0
1130	Sex. Missbr./Ausn. Amtsstel.	Voll	7	0	7	0	0	0	0	0	5	0	0	0	2	0	0
1300	Sonstiger sexueller Missbrauch	Insg	614	107	507	13	22	47	158	6	41	0	27	38	235	3	24
1300	Sonstiger sexueller Missbrauch	Vers	14	0	14	0	1	0	10	0	0	0	0	0	2	0	1
1300	Sonstiger sexueller Missbrauch	Voll	600	107	493	13	21	47	148	6	41	0	27	38	233	3	23
1310	Sex. Missbrauch von Kindern	Insg	239	60	179	13	22	47	157	0	0	0	0	0	0	0	0
1310	Sex. Missbrauch von Kindern	Vers	11	0	11	0	1	0	10	0	0	0	0	0	0	0	0
1310	Sex. Missbrauch von Kindern	Voll	228	60	168	13	21	47	147	0	0	0	0	0	0	0	0
1311	Sex. Handlungen n. 176 I + II	Insg	93	24	69	8	8	16	61	0	0	0	0	0	0	0	0
1311	Sex. Handlungen n. 176 I + II	Vers	6	0	6	0	1	0	5	0	0	0	0	0	0	0	0
1311	Sex. Handlungen n. 176 I + II	Voll	87	24	63	8	7	16	56	0	0	0	0	0	0	0	0
1312	Exhibit./sex. Handl. vor Kind	Insg	69	24	45	1	1	23	44	0	0	0	0	0	0	0	0
1312	Exhibit./sex. Handl. vor Kind	Voll	69	24	45	1	1	23	44	0	0	0	0	0	0	0	0
1313	Sex. Handlungen n. 176 IV 2	Insg	5	0	5	0	0	0	5	0	0	0	0	0	0	0	0
1313	Sex. Handlungen n. 176 IV 2	Vers	1	0	1	0	0	0	1	0	0	0	0	0	0	0	0
1313	Sex. Handlungen n. 176 IV 2	Voll	4	0	4	0	0	0	4	0	0	0	0	0	0	0	0
1314	Einwirken Kind n. 176 IV 3, 4	Insg	20	3	17	2	2	1	15	0	0	0	0	0	0	0	0
1314	Einwirken Kind n. 176 IV 3, 4	Voll	20	3	17	2	2	1	15	0	0	0	0	0	0	0	0
1315	Beischlaf m. Kind 176a II 1	Insg	31	6	25	2	6	4	19	0	0	0	0	0	0	0	0
1315	Beischlaf m. Kind 176a II 1	Vers	2	0	2	0	0	0	2	0	0	0	0	0	0	0	0
1315	Beischlaf m. Kind 176a II 1	Voll	29	6	23	2	6	4	17	0	0	0	0	0	0	0	0
1316	Sex. Missbr. Kind/Herst. Porno	Insg	3	0	3	0	1	0	2	0	0	0	0	0	0	0	0
1316	Sex. Missbr. Kind/Herst. Porno	Voll	3	0	3	0	1	0	2	0	0	0	0	0	0	0	0
1317	Son. sex. Missbr. Kind n. 176a	Insg	18	3	15	0	4	3	11	0	0	0	0	0	0	0	0
1317	Son. sex. Missbr. Kind n. 176a	Vers	2	0	2	0	0	0	2	0	0	0	0	0	0	0	0
1317	Son. sex. Missbr. Kind n. 176a	Voll	16	3	13	0	4	3	9	0	0	0	0	0	0	0	0
1320	Exhib. Hdlg./Err. öff. Ärgern.	Insg	329	43	286	0	0	0	0	5	30	0	21	35	213	3	22
1320	Exhib. Hdlg./Err. öff. Ärgern.	Voll	329	43	286	0	0	0	0	5	30	0	21	35	213	3	22
1330	Sex. Missbr. von Jugendlichen	Insg	4	0	4	0	0	0	0	0	4	0	0	0	0	0	0
1330	Sex. Missbr. von Jugendlichen	Voll	4	0	4	0	0	0	0	0	4	0	0	0	0	0	0
1340	Sex. Missbr. Widerstandsunf.	Insg	42	4	38	0	0	0	1	1	7	0	6	3	22	0	2
1340	Sex. Missbr. Widerstandsunf.	Vers	3	0	3	0	0	0	0	0	0	0	0	0	2	0	1
1340	Sex. Missbr. Widerstandsunf.	Voll	39	4	35	0	0	0	1	1	7	0	6	3	20	0	1
1400	Ausnutzung sexueller Neigungen	Insg	27	0	27	0	0	0	0	0	4	0	6	0	17	0	0
1400	Ausnutzung sexueller Neigungen	Voll	27	0	27	0	0	0	0	0	4	0	6	0	17	0	0

Schlüsselzahl der Tat	Straftaten	Art	Opfer		Kinder				Jugendliche		Heranwachsende		Erwachsene					
			gesamt	männlich	weiblich	bis unter 6		bis unter 14		bis unter 18		bis unter 21		bis unter 60		60 und älter		
			4	5	6	männlich	weiblich	männlich	weiblich	männlich	weiblich	männlich	weiblich	männlich	weiblich	männlich	weiblich	
1	2	3	4	5	6	7	8	9	10	11	12	13	14	15	16	17	18	
1410	F. sex. Hdlg. Mj./Ausb Prostit	Insg	3	0	3	0	0	0	0	0	3	0	0	0	0	0	0	0
1410	F. sex. Hdlg. Mj./Ausb Prostit	Voll	3	0	3	0	0	0	0	0	3	0	0	0	0	0	0	0
1411	Förderung sex. Handl. Minderj.	Insg	3	0	3	0	0	0	0	0	3	0	0	0	0	0	0	0
1411	Förderung sex. Handl. Minderj.	Voll	3	0	3	0	0	0	0	0	3	0	0	0	0	0	0	0
1420	Zuhälterei	Insg	24	0	24	0	0	0	0	0	1	0	6	0	17	0	0	0
1420	Zuhälterei	Voll	24	0	24	0	0	0	0	0	1	0	6	0	17	0	0	0
2000	Roh-del/Straft geg pers Freih	Insg	32470	20035	12435	112	73	1124	608	1470	971	1913	1165	14497	8911	919	707	
2000	Roh-del/Straft geg pers Freih	Vers	2008	1393	615	7	2	61	24	97	45	96	49	1065	430	67	65	
2000	Roh-del/Straft geg pers Freih	Voll	30462	18642	11820	105	71	1063	584	1373	926	1817	1116	13432	8481	852	642	
2100	Raub/räub Erpr/räub Ang Krafft	Insg	3311	2414	897	2	2	89	18	329	60	356	102	1529	542	109	173	
2100	Raub/räub Erpr/räub Ang Krafft	Vers	585	402	183	0	0	31	4	54	11	50	16	246	109	21	43	
2100	Raub/räub Erpr/räub Ang Krafft	Voll	2726	2012	714	2	2	58	14	275	49	306	86	1283	433	88	130	
2110	Raubüberf. a.Geldinst/Postfil.	Insg	1	0	1	0	0	0	0	0	0	0	0	0	1	0	0	
2110	Raubüberf. a.Geldinst/Postfil.	Voll	1	0	1	0	0	0	0	0	0	0	0	0	1	0	0	
2112	Raubüberfälle a. Postfilialen	Insg	1	0	1	0	0	0	0	0	0	0	0	0	1	0	0	
2112	Raubüberfälle a. Postfilialen	Voll	1	0	1	0	0	0	0	0	0	0	0	0	1	0	0	
2120	Raub auf sonst. Zahlst./Gesch.	Insg	195	101	94	0	0	0	0	2	0	15	7	73	77	11	10	
2120	Raub auf sonst. Zahlst./Gesch.	Vers	42	26	16	0	0	0	0	0	0	1	0	22	12	3	4	
2120	Raub auf sonst. Zahlst./Gesch.	Voll	153	75	78	0	0	0	0	2	0	14	7	51	65	8	6	
2121	Raubüberfälle auf Spielhallen	Insg	50	14	36	0	0	0	0	0	0	0	1	13	28	1	7	
2121	Raubüberfälle auf Spielhallen	Vers	9	4	5	0	0	0	0	0	0	0	0	4	3	0	2	
2121	Raubüberfälle auf Spielhallen	Voll	41	10	31	0	0	0	0	0	0	0	1	9	25	1	5	
2122	Raubüberfälle auf Tankstellen	Insg	24	20	4	0	0	0	0	0	0	7	0	13	4	0	0	
2122	Raubüberfälle auf Tankstellen	Vers	7	5	2	0	0	0	0	0	0	1	0	4	2	0	0	
2122	Raubüberfälle auf Tankstellen	Voll	17	15	2	0	0	0	0	0	0	6	0	9	2	0	0	
2130	Raub auf Geld-/Wertransporte	Insg	7	6	1	0	0	0	0	0	0	0	0	5	1	1	0	
2130	Raub auf Geld-/Wertransporte	Vers	2	1	1	0	0	0	0	0	0	0	0	0	1	1	0	
2130	Raub auf Geld-/Wertransporte	Voll	5	5	0	0	0	0	0	0	0	0	0	5	0	0	0	
2131	Raub auf Geld- und Kassenboten	Insg	7	6	1	0	0	0	0	0	0	0	0	5	1	1	0	
2131	Raub auf Geld- und Kassenboten	Vers	2	1	1	0	0	0	0	0	0	0	0	0	1	1	0	
2131	Raub auf Geld- und Kassenboten	Voll	5	5	0	0	0	0	0	0	0	0	0	5	0	0	0	
2140	Räub. Angriff auf Kraftfahrer	Insg	12	12	0	0	0	0	0	0	0	0	0	9	0	3	0	
2140	Räub. Angriff auf Kraftfahrer	Voll	12	12	0	0	0	0	0	0	0	0	0	9	0	3	0	
2141	Beraubung von Taxifahrern	Insg	10	10	0	0	0	0	0	0	0	0	0	8	0	2	0	
2141	Beraubung von Taxifahrern	Voll	10	10	0	0	0	0	0	0	0	0	0	8	0	2	0	
2160	Handtaschenraub	Insg	173	11	162	0	0	0	0	3	6	0	18	7	83	1	55	
2160	Handtaschenraub	Vers	45	3	42	0	0	0	0	0	0	0	2	2	21	1	19	
2160	Handtaschenraub	Voll	128	8	120	0	0	0	0	3	6	0	16	5	62	0	36	

Schlüsselzahl der Tat	Straftaten	Art	Opfer		Kinder				Jugendliche		Heranwachsende		Erwachsene				
			gesamt	männlich	weiblich	bis unter 6		bis unter 14		bis unter 18		bis unter 21		bis unter 60		60 und älter	
			4	5	6	männlich	weiblich	männlich	weiblich	männlich	weiblich	männlich	weiblich	männlich	weiblich	männlich	weiblich
1	2	3	4	5	6	7	8	9	10	11	12	13	14	15	16	17	18
2170	Sonst. Raub Straße/Weg/Platz	Insg	2029	1652	377	2	1	70	13	274	46	277	51	973	198	56	68
2170	Sonst. Raub Straße/Weg/Platz	Vers	323	249	74	0	0	20	4	45	8	36	9	138	39	10	14
2170	Sonst. Raub Straße/Weg/Platz	Voll	1706	1403	303	2	1	50	9	229	38	241	42	835	159	46	54
2180	Raub zur Erlangung von BtM	Insg	6	5	1	0	0	0	0	0	0	2	0	3	1	0	0
2180	Raub zur Erlangung von BtM	Voll	6	5	1	0	0	0	0	0	0	2	0	3	1	0	0
2190	Raubüberfälle in Wohnungen	Insg	100	56	44	0	0	0	0	1	2	5	2	40	28	10	12
2190	Raubüberfälle in Wohnungen	Vers	22	11	11	0	0	0	0	0	1	3	0	7	9	1	1
2190	Raubüberfälle in Wohnungen	Voll	78	45	33	0	0	0	0	1	1	2	2	33	19	9	11
2200	Körperverletzung insgesamt	Insg	22904	14455	8449	91	59	891	493	992	699	1389	790	10490	6020	602	388
2200	Körperverletzung insgesamt	Vers	1261	928	333	5	1	26	11	36	15	39	19	780	269	42	18
2200	Körperverletzung insgesamt	Voll	21643	13527	8116	86	58	865	482	956	684	1350	771	9710	5751	560	370
2210	Körperverletz. mit Todesfolge	Insg	1	1	0	0	0	0	0	0	0	0	0	0	0	1	0
2210	Körperverletz. mit Todesfolge	Voll	1	1	0	0	0	0	0	0	0	0	0	0	0	1	0
2220	Gefährl. / schw. KV	Insg	6565	4999	1566	18	11	235	116	339	165	602	176	3680	1048	125	50
2220	Gefährl. / schw. KV	Vers	689	517	172	4	1	18	10	23	6	22	9	434	140	16	6
2220	Gefährl. / schw. KV	Voll	5876	4482	1394	14	10	217	106	316	159	580	167	3246	908	109	44
2221	Gef./schw. KV Straße/Weg/Platz	Insg	3893	3231	662	7	4	125	54	219	83	448	97	2369	410	63	14
2221	Gef./schw. KV Straße/Weg/Platz	Vers	404	316	88	2	1	13	8	12	2	10	6	268	69	11	2
2221	Gef./schw. KV Straße/Weg/Platz	Voll	3489	2915	574	5	3	112	46	207	81	438	91	2101	341	52	12
2230	Misshandl. v. Schutzbefohlenen	Insg	90	46	44	17	7	18	15	7	13	1	0	2	1	1	8
2230	Misshandl. v. Schutzbefohlenen	Voll	90	46	44	17	7	18	15	7	13	1	0	2	1	1	8
2231	Misshandlung von Kindern	Insg	57	35	22	17	7	18	15	0	0	0	0	0	0	0	0
2231	Misshandlung von Kindern	Voll	57	35	22	17	7	18	15	0	0	0	0	0	0	0	0
2240	Vors. leichte Körperverletzung	Insg	15616	9034	6582	46	31	595	341	627	508	770	602	6568	4816	428	284
2240	Vors. leichte Körperverletzung	Vers	572	411	161	1	0	8	1	13	9	17	10	346	129	26	12
2240	Vors. leichte Körperverletzung	Voll	15044	8623	6421	45	31	587	340	614	499	753	592	6222	4687	402	272
2250	Fahrlässige Körperverletzung	Insg	632	375	257	10	10	43	21	19	13	16	12	240	155	47	46
2250	Fahrlässige Körperverletzung	Voll	632	375	257	10	10	43	21	19	13	16	12	240	155	47	46
2300	Straft. g. d. pers. Freiheit	Insg	6255	3166	3089	19	12	144	97	149	212	168	273	2478	2349	208	146
2300	Straft. g. d. pers. Freiheit	Vers	162	63	99	2	1	4	9	7	19	7	14	39	52	4	4
2300	Straft. g. d. pers. Freiheit	Voll	6093	3103	2990	17	11	140	88	142	193	161	259	2439	2297	204	142
2310	Menschenr/Entz Minderj/Kinderh	Insg	67	36	31	11	9	14	6	0	2	0	2	11	12	0	0
2310	Menschenr/Entz Minderj/Kinderh	Vers	5	3	2	2	1	1	1	0	0	0	0	0	0	0	0
2310	Menschenr/Entz Minderj/Kinderh	Voll	62	33	29	9	8	13	5	0	2	0	2	11	12	0	0
2311	Menschenraub	Insg	1	0	1	0	0	0	0	0	0	0	0	0	1	0	0
2311	Menschenraub	Voll	1	0	1	0	0	0	0	0	0	0	0	0	1	0	0
2312	Entziehung Minderjähriger	Insg	66	36	30	11	9	14	6	0	2	0	2	11	11	0	0
2312	Entziehung Minderjähriger	Vers	5	3	2	2	1	1	1	0	0	0	0	0	0	0	0
2312	Entziehung Minderjähriger	Voll	61	33	28	9	8	13	5	0	2	0	2	11	11	0	0

Schlüsselzahl der Tat	Straftaten	Art	Opfer		Kinder				Jugendliche		Heranwachsende		Erwachsene				
					bis unter 6		bis unter 14		bis unter 18		bis unter 21		bis unter 60		60 und älter		
					männlich	weiblich	männlich	weiblich	männlich	weiblich	männlich	weiblich	männlich	weiblich	männlich	weiblich	männlich
1	2	3	4	5	6	7	8	9	10	11	12	13	14	15	16	17	18
2320	Nachst./Freih-ber./Nöt./Bedroh	Insg	6148	3130	3018	8	3	130	91	149	206	168	255	2467	2317	208	146
2320	Nachst./Freih-ber./Nöt./Bedroh	Vers	152	60	92	0	0	3	8	7	18	7	12	39	50	4	4
2320	Nachst./Freih-ber./Nöt./Bedroh	Voll	5996	3070	2926	8	3	127	83	142	188	161	243	2428	2267	204	142
2321	Freiheitsberaubung	Insg	145	43	102	2	1	5	5	2	10	7	20	25	59	2	7
2321	Freiheitsberaubung	Vers	9	0	9	0	0	0	3	0	0	0	2	0	4	0	0
2321	Freiheitsberaubung	Voll	136	43	93	2	1	5	2	2	10	7	18	25	55	2	7
2322	Nötigung	Insg	1638	970	668	1	0	30	33	33	78	43	55	780	460	83	42
2322	Nötigung	Vers	143	60	83	0	0	3	5	7	18	7	10	39	46	4	4
2322	Nötigung	Voll	1495	910	585	1	0	27	28	26	60	36	45	741	414	79	38
2323	Bedrohung	Insg	3711	2005	1706	5	2	95	52	112	98	117	133	1561	1341	115	80
2323	Bedrohung	Voll	3711	2005	1706	5	2	95	52	112	98	117	133	1561	1341	115	80
2324	Nachstellung § 238 StGB	Insg	654	112	542	0	0	0	1	2	20	1	47	101	457	8	17
2324	Nachstellung § 238 StGB	Voll	654	112	542	0	0	0	1	2	20	1	47	101	457	8	17
2360	Menschenhandel 232	Insg	36	0	36	0	0	0	0	0	4	0	15	0	17	0	0
2360	Menschenhandel 232	Vers	5	0	5	0	0	0	0	0	1	0	2	0	2	0	0
2360	Menschenhandel 232	Voll	31	0	31	0	0	0	0	0	3	0	13	0	15	0	0
2361	Menschenhandel 232 I	Insg	20	0	20	0	0	0	0	0	3	0	8	0	9	0	0
2361	Menschenhandel 232 I	Vers	4	0	4	0	0	0	0	0	1	0	1	0	2	0	0
2361	Menschenhandel 232 I	Voll	16	0	16	0	0	0	0	0	2	0	7	0	7	0	0
2363	Menschenhandel 232 III 2	Insg	6	0	6	0	0	0	0	0	1	0	3	0	2	0	0
2363	Menschenhandel 232 III 2	Voll	6	0	6	0	0	0	0	0	1	0	3	0	2	0	0
2364	Menschenhandel 232 III 3	Insg	1	0	1	0	0	0	0	0	0	0	0	0	1	0	0
2364	Menschenhandel 232 III 3	Voll	1	0	1	0	0	0	0	0	0	0	0	0	1	0	0
2365	Menschenhandel 232 IV	Insg	9	0	9	0	0	0	0	0	0	0	4	0	5	0	0
2365	Menschenhandel 232 IV	Vers	1	0	1	0	0	0	0	0	0	0	1	0	0	0	0
2365	Menschenhandel 232 IV	Voll	8	0	8	0	0	0	0	0	0	0	3	0	5	0	0
2370	Menschenhandel 233	Insg	1	0	1	0	0	0	0	0	0	0	1	0	0	0	0
2370	Menschenhandel 233	Voll	1	0	1	0	0	0	0	0	0	0	1	0	0	0	0
2371	Menschenhandel 233 I	Insg	1	0	1	0	0	0	0	0	0	0	1	0	0	0	0
2371	Menschenhandel 233 I	Voll	1	0	1	0	0	0	0	0	0	0	1	0	0	0	0
2380	Menschenhandel 233a	Insg	3	0	3	0	0	0	0	0	0	0	0	3	0	0	0
2380	Menschenhandel 233a	Voll	3	0	3	0	0	0	0	0	0	0	0	3	0	0	0
2381	Menschenhandel 233a I/232	Insg	1	0	1	0	0	0	0	0	0	0	0	0	1	0	0
2381	Menschenhandel 233a I/232	Voll	1	0	1	0	0	0	0	0	0	0	0	0	1	0	0
2382	Menschenhandel 233a I/233	Insg	1	0	1	0	0	0	0	0	0	0	0	0	1	0	0
2382	Menschenhandel 233a I/233	Voll	1	0	1	0	0	0	0	0	0	0	0	0	1	0	0
2383	Menschenhandel 233a II/232	Insg	1	0	1	0	0	0	0	0	0	0	0	0	1	0	0
2383	Menschenhandel 233a II/232	Voll	1	0	1	0	0	0	0	0	0	0	0	0	1	0	0

Schlüsselzahl der Tat	Straftaten	Art	Opfer		Kinder				Jugendliche		Heranwachsende		Erwachsene				
			gesamt	männlich	weiblich	bis unter 6		6 bis unter 14		14 bis unter 18		18 bis unter 21		21 bis unter 60		60 und älter	
			4	5	6	männlich	weiblich	männlich	weiblich	männlich	weiblich	männlich	weiblich	männlich	weiblich	männlich	weiblich
1	2	3	4	5	6	7	8	9	10	11	12	13	14	15	16	17	18
6000	Sonst. Straftatbest. gem. StGB	Insg	1465	1225	240	0	0	10	3	3	1	25	6	1180	227	7	3
6000	Sonst. Straftatbest. gem. StGB	Voll	1465	1225	240	0	0	10	3	3	1	25	6	1180	227	7	3
6200	Widerst. g. Staatsgew./öff. Ordn	Insg	1321	1109	212	0	0	0	0	0	0	11	3	1095	209	3	0
6200	Widerst. g. Staatsgew./öff. Ordn	Voll	1321	1109	212	0	0	0	0	0	0	11	3	1095	209	3	0
6210	Widerst. gegen d. Staatsgewalt	Insg	1321	1109	212	0	0	0	0	0	0	11	3	1095	209	3	0
6210	Widerst. gegen d. Staatsgewalt	Voll	1321	1109	212	0	0	0	0	0	0	11	3	1095	209	3	0
6500	Wettbew.-/Korrupt.-/Amtsdel.	Insg	144	116	28	0	0	10	3	3	1	14	3	85	18	4	3
6500	Wettbew.-/Korrupt.-/Amtsdel.	Voll	144	116	28	0	0	10	3	3	1	14	3	85	18	4	3
6550	Sonstige Straftaten im Amt	Insg	144	116	28	0	0	10	3	3	1	14	3	85	18	4	3
6550	Sonstige Straftaten im Amt	Voll	144	116	28	0	0	10	3	3	1	14	3	85	18	4	3
6551	Körperverletzung im Amt	Insg	144	116	28	0	0	10	3	3	1	14	3	85	18	4	3
6551	Körperverletzung im Amt	Voll	144	116	28	0	0	10	3	3	1	14	3	85	18	4	3
8900	ges. o. AEG, AsylVG, FreizG/EU	Insg	34866	21433	13433	127	97	1185	775	1481	1059	1942	1239	15764	9522	934	741
8900	ges. o. AEG, AsylVG, FreizG/EU	Vers	2105	1433	672	8	4	61	36	98	49	99	54	1099	462	68	67
8900	ges. o. AEG, AsylVG, FreizG/EU	Voll	32761	20000	12761	119	93	1124	739	1383	1010	1843	1185	14665	9060	866	674
8910	Rauschgiftkriminalität	Insg	6	5	1	0	0	0	0	0	0	2	0	3	1	0	0
8910	Rauschgiftkriminalität	Voll	6	5	1	0	0	0	0	0	0	2	0	3	1	0	0
8911	Direkte Beschaffungskriminal.	Insg	6	5	1	0	0	0	0	0	0	2	0	3	1	0	0
8911	Direkte Beschaffungskriminal.	Voll	6	5	1	0	0	0	0	0	0	2	0	3	1	0	0
8920	Gewaltkriminalität	Insg	10097	7466	2631	21	15	326	138	669	249	961	308	5252	1693	237	228
8920	Gewaltkriminalität	Vers	1348	958	390	5	2	49	16	77	19	75	29	714	274	38	50
8920	Gewaltkriminalität	Voll	8749	6508	2241	16	13	277	122	592	230	886	279	4538	1419	199	178
8925	Mord und Totschlag	Insg	63	47	16	1	2	0	1	0	0	3	0	41	11	2	2
8925	Mord und Totschlag	Vers	49	39	10	1	1	0	1	0	0	3	0	34	7	1	1
8925	Mord und Totschlag	Voll	14	8	6	0	1	0	0	0	0	0	0	7	4	1	1
8940	Sex. Missbrauch von Kindern	Insg	239	60	179	13	22	47	157	0	0	0	0	0	0	0	0
8940	Sex. Missbrauch von Kindern	Vers	11	0	11	0	1	0	10	0	0	0	0	0	0	0	0
8940	Sex. Missbrauch von Kindern	Voll	228	60	168	13	21	47	147	0	0	0	0	0	0	0	0
8950	Menschenhandel insgesamt	Insg	40	0	40	0	0	0	0	0	4	0	16	0	20	0	0
8950	Menschenhandel insgesamt	Vers	5	0	5	0	0	0	0	0	1	0	2	0	2	0	0
8950	Menschenhandel insgesamt	Voll	35	0	35	0	0	0	0	0	3	0	14	0	18	0	0
8990	Straßenkriminalität	Insg	6494	4955	1539	9	5	195	68	501	170	725	197	3398	937	127	162
8990	Straßenkriminalität	Vers	794	569	225	2	1	33	13	57	11	46	20	408	145	23	35
8990	Straßenkriminalität	Voll	5700	4386	1314	7	4	162	55	444	159	679	177	2990	792	104	127
8991	Straßenraub	Insg	2221	1681	540	2	1	70	13	277	52	277	69	994	282	61	123
8991	Straßenraub	Vers	370	253	117	0	0	20	4	45	8	36	11	140	61	12	33
8991	Straßenraub	Voll	1851	1428	423	2	1	50	9	232	44	241	58	854	221	49	90



**Tabelle 92****Opfer - Tatverdächtigen - Beziehung**

Die Tabelle 92 gliedert die Opfer bei bestimmten Straftaten(gruppen) für vollendete Taten, für versuchte Taten und insgesamt nach ihrer Beziehung zu den Tatverdächtigen (vom Opfer aus gesehen).

Soweit bei einem Tabellenausdruck für Schlüsselzahlen keine Werte auszuwerfen sind, wird diese Zeile unterdrückt.

Schlüsselzahl der Tat	Straftaten	Art	Beziehungen des Opfers zum Tatverdächtigen														
			Opfer			Verwandschaft einschl. Partner nichtehelicher Lebensgemeinschaften		Bekanntschaft		Landsmann		flüchtige Vorbeziehung		keine Vorbeziehung		ungeklärt	
			gesamt	männlich	weiblich	männlich	weiblich	männlich	weiblich	männlich	weiblich	männlich	weiblich	männlich	weiblich	männlich	weiblich
1	2	3	4	5	6	7	8	9	10	11	12	13	14	15	16	17	18
-----	Straftaten gesamt (0-7)	Insg	34866	21433	13433	1700	5309	3176	2335	374	95	2444	1168	11457	3696	2282	830
-----	Straftaten gesamt (0-7)	Vers	2105	1433	672	63	138	176	75	12	3	157	67	854	319	171	70
-----	Straftaten gesamt (0-7)	Voll	32761	20000	12761	1637	5171	3000	2260	362	92	2287	1101	10603	3377	2111	760
000000	Straftaten gegen das Leben	Insg	76	57	19	6	11	12	3	4	0	12	3	18	2	5	0
000000	Straftaten gegen das Leben	Vers	49	39	10	6	6	8	1	3	0	5	1	13	2	4	0
000000	Straftaten gegen das Leben	Voll	27	18	9	0	5	4	2	1	0	7	2	5	0	1	0
010000	Mord	Insg	13	6	7	4	5	1	1	0	0	0	0	1	1	0	0
010000	Mord	Vers	10	5	5	4	3	1	1	0	0	0	0	0	1	0	0
010000	Mord	Voll	3	1	2	0	2	0	0	0	0	0	0	1	0	0	0
010079	Sonstiger Mord	Insg	12	6	6	4	5	1	1	0	0	0	0	1	0	0	0
010079	Sonstiger Mord	Vers	9	5	4	4	3	1	1	0	0	0	0	0	0	0	0
010079	Sonstiger Mord	Voll	3	1	2	0	2	0	0	0	0	0	0	1	0	0	0
011000	Mord im Zus.-hang m. Raubdel.	Insg	1	0	1	0	0	0	0	0	0	0	0	0	1	0	0
011000	Mord im Zus.-hang m. Raubdel.	Vers	1	0	1	0	0	0	0	0	0	0	0	0	1	0	0
020000	Totschlag/Tötung a. Verlangen	Insg	50	41	9	2	5	10	2	4	0	7	1	14	1	4	0
020000	Totschlag/Tötung a. Verlangen	Vers	39	34	5	2	3	7	0	3	0	5	1	13	1	4	0
020000	Totschlag/Tötung a. Verlangen	Voll	11	7	4	0	2	3	2	1	0	2	0	1	0	0	0
020010	Totschlag gem. § 212	Insg	50	41	9	2	5	10	2	4	0	7	1	14	1	4	0
020010	Totschlag gem. § 212	Vers	39	34	5	2	3	7	0	3	0	5	1	13	1	4	0
020010	Totschlag gem. § 212	Voll	11	7	4	0	2	3	2	1	0	2	0	1	0	0	0
030000	Fahrlässige Tötung	Insg	13	10	3	0	1	1	0	0	0	5	2	3	0	1	0
030000	Fahrlässige Tötung	Voll	13	10	3	0	1	1	0	0	0	5	2	3	0	1	0
100000	Straft. geg. sex. Selbstbest.	Insg	855	116	739	9	99	22	127	1	2	11	78	60	387	13	46
100000	Straft. geg. sex. Selbstbest.	Vers	48	1	47	0	4	0	2	0	0	1	9	0	26	0	6
100000	Straft. geg. sex. Selbstbest.	Voll	807	115	692	9	95	22	125	1	2	10	69	60	361	13	40
110000	Gewaltanw. Ausnutz. Abh.verh.	Insg	214	9	205	0	49	3	54	1	0	4	45	0	47	1	10
110000	Gewaltanw. Ausnutz. Abh.verh.	Vers	34	1	33	0	3	0	2	0	0	1	8	0	16	0	4
110000	Gewaltanw. Ausnutz. Abh.verh.	Voll	180	8	172	0	46	3	52	1	0	3	37	0	31	1	6
111000	Vergew./sex. Nöt.	Insg	157	5	152	0	35	3	42	0	0	1	34	0	35	1	6
111000	Vergew./sex. Nöt.	Vers	25	0	25	0	3	0	1	0	0	0	5	0	14	0	2
111000	Vergew./sex. Nöt.	Voll	132	5	127	0	32	3	41	0	0	1	29	0	21	1	4
111100	Überfallartig d. Einzeltäter	Insg	45	0	45	0	6	0	7	0	0	0	6	0	23	0	3
111100	Überfallartig d. Einzeltäter	Vers	18	0	18	0	2	0	0	0	0	0	2	0	13	0	1
111100	Überfallartig d. Einzeltäter	Voll	27	0	27	0	4	0	7	0	0	0	4	0	10	0	2
111200	Überfallartig durch Gruppen	Insg	6	0	6	0	0	0	0	0	0	0	3	0	3	0	0
111200	Überfallartig durch Gruppen	Vers	2	0	2	0	0	0	0	0	0	0	1	0	1	0	0
111200	Überfallartig durch Gruppen	Voll	4	0	4	0	0	0	0	0	0	0	2	0	2	0	0

Schlüsselzahl der Tat	Straftaten	Art	Beziehungen des Opfers zum Tatverdächtigen														
			Opfer			Verwandschaft einschl. Partner nichtehelicher Lebensgemeinschaften		Bekanntschaft		Landsmann		flüchtige Vorbeziehung		keine Vorbeziehung		ungeklärt	
			gesamt	männlich	weiblich	männlich	weiblich	männlich	weiblich	männlich	weiblich	männlich	weiblich	männlich	weiblich	männlich	weiblich
1	2	3	4	5	6	7	8	9	10	11	12	13	14	15	16	17	18
111300	Durch Gruppen	Insg	13	1	12	0	1	0	2	0	0	1	3	0	5	0	1
111300	Durch Gruppen	Vers	1	0	1	0	0	0	0	0	0	0	0	0	0	0	1
111300	Durch Gruppen	Voll	12	1	11	0	1	0	2	0	0	1	3	0	5	0	0
111400	Son. Tat n. 177 II 1, III, IV	Insg	93	4	89	0	28	3	33	0	0	0	22	0	4	1	2
111400	Son. Tat n. 177 II 1, III, IV	Vers	4	0	4	0	1	0	1	0	0	0	2	0	0	0	0
111400	Son. Tat n. 177 II 1, III, IV	Voll	89	4	85	0	27	3	32	0	0	0	20	0	4	1	2
112000	Sonstige sexuelle Nötigung	Insg	50	4	46	0	9	0	11	1	0	3	10	0	12	0	4
112000	Sonstige sexuelle Nötigung	Vers	9	1	8	0	0	0	1	0	0	1	3	0	2	0	2
112000	Sonstige sexuelle Nötigung	Voll	41	3	38	0	9	0	10	1	0	2	7	0	10	0	2
113000	Sex. Missbr./Ausn. Amtsstel.	Insg	7	0	7	0	5	0	1	0	0	0	1	0	0	0	0
113000	Sex. Missbr./Ausn. Amtsstel.	Voll	7	0	7	0	5	0	1	0	0	0	1	0	0	0	0
113010	§ 174 StGB	Insg	5	0	5	0	5	0	0	0	0	0	0	0	0	0	0
113010	§ 174 StGB	Voll	5	0	5	0	5	0	0	0	0	0	0	0	0	0	0
113020	§ 174a StGB	Insg	1	0	1	0	0	0	0	0	0	0	1	0	0	0	0
113020	§ 174a StGB	Voll	1	0	1	0	0	0	0	0	0	0	1	0	0	0	0
113040	§ 174c StGB	Insg	1	0	1	0	0	0	1	0	0	0	0	0	0	0	0
113040	§ 174c StGB	Voll	1	0	1	0	0	0	1	0	0	0	0	0	0	0	0
130000	Sonstiger sexueller Missbrauch	Insg	614	107	507	9	42	19	64	0	0	7	29	60	339	12	33
130000	Sonstiger sexueller Missbrauch	Vers	14	0	14	0	1	0	0	0	0	0	1	0	10	0	2
130000	Sonstiger sexueller Missbrauch	Voll	600	107	493	9	41	19	64	0	0	7	28	60	329	12	31
131000	Sex. Missbrauch von Kindern	Insg	239	60	179	9	39	18	47	0	0	5	11	25	78	3	4
131000	Sex. Missbrauch von Kindern	Vers	11	0	11	0	1	0	0	0	0	0	0	0	9	0	1
131000	Sex. Missbrauch von Kindern	Voll	228	60	168	9	38	18	47	0	0	5	11	25	69	3	3
131100	Sex. Handlungen n. 176 I + II	Insg	93	24	69	4	22	15	26	0	0	2	6	2	14	1	1
131100	Sex. Handlungen n. 176 I + II	Vers	6	0	6	0	1	0	0	0	0	0	0	0	4	0	1
131100	Sex. Handlungen n. 176 I + II	Voll	87	24	63	4	21	15	26	0	0	2	6	2	10	1	0
131200	Exhibit./sex. Handl. vor Kind	Insg	69	24	45	0	1	0	2	0	0	0	1	23	40	1	1
131200	Exhibit./sex. Handl. vor Kind	Voll	69	24	45	0	1	0	2	0	0	0	1	23	40	1	1
131300	Sex. Handlungen n. 176 IV 2	Insg	5	0	5	0	0	0	1	0	0	0	0	0	4	0	0
131300	Sex. Handlungen n. 176 IV 2	Vers	1	0	1	0	0	0	0	0	0	0	0	0	1	0	0
131300	Sex. Handlungen n. 176 IV 2	Voll	4	0	4	0	0	0	1	0	0	0	0	0	3	0	0
131400	Einwirken Kind n. 176 IV 3, 4	Insg	20	3	17	1	0	0	2	0	0	2	2	0	11	0	2
131400	Einwirken Kind n. 176 IV 3, 4	Voll	20	3	17	1	0	0	2	0	0	2	2	0	11	0	2
131500	Beischlaf m. Kind 176a II 1	Insg	31	6	25	4	11	2	8	0	0	0	1	0	5	0	0
131500	Beischlaf m. Kind 176a II 1	Vers	2	0	2	0	0	0	0	0	0	0	0	0	2	0	0
131500	Beischlaf m. Kind 176a II 1	Voll	29	6	23	4	11	2	8	0	0	0	1	0	3	0	0

Schlüsselzahl der Tat	Straftaten	Art	Beziehungen des Opfers zum Tatverdächtigen															
			Opfer			Verwandschaft einschl. Partner nichtehelicher Lebensgemeinschaften		Bekanntschaft		Landsmann		flüchtige Vorbeziehung		keine Vorbeziehung		ungeklärt		
			gesamt	männlich	weiblich	männlich	weiblich	männlich	weiblich	männlich	weiblich	männlich	weiblich	männlich	weiblich	männlich	weiblich	
1	2	3	4	5	6	7	8	9	10	11	12	13	14	15	16	17	18	
131600	Sex. Missbr. Kind/Herst. Porno	Insg	3	0	3	0	1	0	2	0	0	0	0	0	0	0	0	0
131600	Sex. Missbr. Kind/Herst. Porno	Voll	3	0	3	0	1	0	2	0	0	0	0	0	0	0	0	0
131700	Son. sex. Missbr. Kind n. 176a	Insg	18	3	15	0	4	1	6	0	0	1	1	0	4	1	0	
131700	Son. sex. Missbr. Kind n. 176a	Vers	2	0	2	0	0	0	0	0	0	0	0	0	2	0	0	
131700	Son. sex. Missbr. Kind n. 176a	Voll	16	3	13	0	4	1	6	0	0	1	1	0	2	1	0	
132000	Exhib. Hdlg./Err. öff. Ärgern.	Insg	329	43	286	0	0	0	5	0	0	0	3	35	252	8	26	
132000	Exhib. Hdlg./Err. öff. Ärgern.	Voll	329	43	286	0	0	0	5	0	0	0	3	35	252	8	26	
132010	§ 183 StGB	Insg	275	28	247	0	0	0	5	0	0	0	3	22	222	6	17	
132010	§ 183 StGB	Voll	275	28	247	0	0	0	5	0	0	0	3	22	222	6	17	
132020	§ 183a StGB	Insg	54	15	39	0	0	0	0	0	0	0	0	13	30	2	9	
132020	§ 183a StGB	Voll	54	15	39	0	0	0	0	0	0	0	0	13	30	2	9	
133000	Sex. Missbr. von Jugendlichen	Insg	4	0	4	0	0	0	0	0	0	0	1	0	3	0	0	
133000	Sex. Missbr. von Jugendlichen	Voll	4	0	4	0	0	0	0	0	0	0	1	0	3	0	0	
134000	Sex. Missbr. Widerstandsunf.	Insg	42	4	38	0	3	1	12	0	0	2	14	0	6	1	3	
134000	Sex. Missbr. Widerstandsunf.	Vers	3	0	3	0	0	0	0	0	0	0	1	0	1	0	1	
134000	Sex. Missbr. Widerstandsunf.	Voll	39	4	35	0	3	1	12	0	0	2	13	0	5	1	2	
140000	Ausnutzung sexueller Neigungen	Insg	27	0	27	0	8	0	9	0	2	0	4	0	1	0	3	
140000	Ausnutzung sexueller Neigungen	Voll	27	0	27	0	8	0	9	0	2	0	4	0	1	0	3	
141000	F. sex. Hdlg. Mj./Ausb Prostit	Insg	3	0	3	0	0	0	1	0	0	0	1	0	1	0	0	
141000	F. sex. Hdlg. Mj./Ausb Prostit	Voll	3	0	3	0	0	0	1	0	0	0	1	0	1	0	0	
141100	Förderung sex. Handl. Minderj.	Insg	3	0	3	0	0	0	1	0	0	0	1	0	1	0	0	
141100	Förderung sex. Handl. Minderj.	Voll	3	0	3	0	0	0	1	0	0	0	1	0	1	0	0	
142000	Zuhälterei	Insg	24	0	24	0	8	0	8	0	2	0	3	0	0	0	3	
142000	Zuhälterei	Voll	24	0	24	0	8	0	8	0	2	0	3	0	0	0	3	
200000	Roh-del/Straft geg pers Freih	Insg	32470	20035	12435	1685	5199	3134	2202	369	93	2403	1085	10210	3079	2234	777	
200000	Roh-del/Straft geg pers Freih	Vers	2008	1393	615	57	128	168	72	9	3	151	57	841	291	167	64	
200000	Roh-del/Straft geg pers Freih	Voll	30462	18642	11820	1628	5071	2966	2130	360	90	2252	1028	9369	2788	2067	713	
210000	Raub/räub Erpr/räub Ang Krafft	Insg	3311	2414	897	8	50	126	50	12	1	163	30	1747	625	358	141	
210000	Raub/räub Erpr/räub Ang Krafft	Vers	585	402	183	1	8	38	7	3	0	29	4	272	132	59	32	
210000	Raub/räub Erpr/räub Ang Krafft	Voll	2726	2012	714	7	42	88	43	9	1	134	26	1475	493	299	109	
210010	Sonstiger Raub § 249 StGB	Insg	114	72	42	0	4	7	4	2	0	11	4	36	24	16	6	
210010	Sonstiger Raub § 249 StGB	Vers	17	11	6	0	0	3	1	0	0	2	1	2	3	4	1	
210010	Sonstiger Raub § 249 StGB	Voll	97	61	36	0	4	4	3	2	0	9	3	34	21	12	5	
210020	Sonst. schw. Raub § 250 StGB	Insg	51	41	10	0	2	1	0	0	0	4	0	30	6	6	2	
210020	Sonst. schw. Raub § 250 StGB	Vers	12	7	5	0	0	0	0	0	0	0	0	4	4	3	1	
210020	Sonst. schw. Raub § 250 StGB	Voll	39	34	5	0	2	1	0	0	0	4	0	26	2	3	1	

Schlüsselzahl der Tat	Straftaten	Art	Beziehungen des Opfers zum Tatverdächtigen														
			Opfer			Verwandschaft einschl. Partner nichtehelicher Lebensgemeinschaften		Bekanntschaft		Landsmann		flüchtige Vorbeziehung		keine Vorbeziehung		ungeklärt	
			gesamt	männlich	weiblich	männlich	weiblich	männlich	weiblich	männlich	weiblich	männlich	weiblich	männlich	weiblich	männlich	weiblich
1	2	3	4	5	6	7	8	9	10	11	12	13	14	15	16	17	18
210040	Räuber. Diebstahl § 252 StGB	Insg	457	317	140	1	12	6	7	3	0	18	5	258	102	31	14
210040	Räuber. Diebstahl § 252 StGB	Vers	56	33	23	0	1	0	0	0	0	0	0	31	18	2	4
210040	Räuber. Diebstahl § 252 StGB	Voll	401	284	117	1	11	6	7	3	0	18	5	227	84	29	10
210050	Sonst. Räub. Erpr. § 255 StGB	Insg	166	141	25	1	1	34	8	3	0	36	0	56	14	11	2
210050	Sonst. Räub. Erpr. § 255 StGB	Vers	66	61	5	0	0	18	1	2	0	20	0	16	3	5	1
210050	Sonst. Räub. Erpr. § 255 StGB	Voll	100	80	20	1	1	16	7	1	0	16	0	40	11	6	1
211000	Raubüberf. a.Geldinst/Postfil.	Insg	1	0	1	0	0	0	0	0	0	0	0	0	0	0	1
211000	Raubüberf. a.Geldinst/Postfil.	Voll	1	0	1	0	0	0	0	0	0	0	0	0	0	0	1
211200	Raubüberfälle a. Postfilialen	Insg	1	0	1	0	0	0	0	0	0	0	0	0	0	0	1
211200	Raubüberfälle a. Postfilialen	Voll	1	0	1	0	0	0	0	0	0	0	0	0	0	0	1
211220	- § 250 StGB	Insg	1	0	1	0	0	0	0	0	0	0	0	0	0	0	1
211220	- § 250 StGB	Voll	1	0	1	0	0	0	0	0	0	0	0	0	0	0	1
212000	Raub auf sonst. Zahlst./Gesch.	Insg	195	101	94	0	0	2	2	0	0	1	2	64	60	34	30
212000	Raub auf sonst. Zahlst./Gesch.	Vers	42	26	16	0	0	1	0	0	0	0	0	17	14	8	2
212000	Raub auf sonst. Zahlst./Gesch.	Voll	153	75	78	0	0	1	2	0	0	1	2	47	46	26	28
212010	- § 249 StGB	Insg	10	7	3	0	0	0	0	0	0	0	0	4	3	3	0
212010	- § 249 StGB	Vers	5	3	2	0	0	0	0	0	0	0	0	1	2	2	0
212010	- § 249 StGB	Voll	5	4	1	0	0	0	0	0	0	0	0	3	1	1	0
212020	- § 250 StGB	Insg	92	50	42	0	0	2	1	0	0	0	0	32	27	16	14
212020	- § 250 StGB	Vers	17	12	5	0	0	1	0	0	0	0	0	9	5	2	0
212020	- § 250 StGB	Voll	75	38	37	0	0	1	1	0	0	0	0	23	22	14	14
212050	- § 255 StGB	Insg	19	10	9	0	0	0	0	0	0	0	0	5	6	5	3
212050	- § 255 StGB	Vers	4	2	2	0	0	0	0	0	0	0	0	2	2	0	0
212050	- § 255 StGB	Voll	15	8	7	0	0	0	0	0	0	0	0	3	4	5	3
212100	Raubüberfälle auf Spielhallen	Insg	50	14	36	0	0	0	1	0	0	1	2	10	21	3	12
212100	Raubüberfälle auf Spielhallen	Vers	9	4	5	0	0	0	0	0	0	0	0	3	3	1	2
212100	Raubüberfälle auf Spielhallen	Voll	41	10	31	0	0	0	1	0	0	1	2	7	18	2	10
212110	- § 249 StGB	Insg	2	0	2	0	0	0	0	0	0	0	1	0	1	0	0
212110	- § 249 StGB	Voll	2	0	2	0	0	0	0	0	0	0	1	0	1	0	0
212120	- § 250 StGB	Insg	39	11	28	0	0	0	1	0	0	1	1	8	17	2	9
212120	- § 250 StGB	Vers	8	3	5	0	0	0	0	0	0	0	0	2	3	1	2
212120	- § 250 StGB	Voll	31	8	23	0	0	0	1	0	0	1	1	6	14	1	7
212150	- § 255 StGB	Insg	9	3	6	0	0	0	0	0	0	0	0	2	3	1	3
212150	- § 255 StGB	Vers	1	1	0	0	0	0	0	0	0	0	0	1	0	0	0
212150	- § 255 StGB	Voll	8	2	6	0	0	0	0	0	0	0	0	1	3	1	3

Schlüsselzahl der Tat	Straftaten	Art	Beziehungen des Opfers zum Tatverdächtigen															
			Opfer			Verwandschaft einschl. Partner nichtehelicher Lebensgemeinschaften		Bekanntschaft		Landsmann		flüchtige Vorbeziehung		keine Vorbeziehung		ungeklärt		
			gesamt	männlich	weiblich	männlich	weiblich	männlich	weiblich	männlich	weiblich	männlich	weiblich	männlich	weiblich	männlich	weiblich	
1	2	3	4	5	6	7	8	9	10	11	12	13	14	15	16	17	18	
212200	Raubüberfälle auf Tankstellen	Insg	24	20	4	0	0	0	0	0	0	0	0	0	13	3	7	1
212200	Raubüberfälle auf Tankstellen	Vers	7	5	2	0	0	0	0	0	0	0	0	0	2	2	3	0
212200	Raubüberfälle auf Tankstellen	Voll	17	15	2	0	0	0	0	0	0	0	0	11	1	4	1	
212210	- § 249 StGB	Insg	2	1	1	0	0	0	0	0	0	0	0	1	1	0	0	
212210	- § 249 StGB	Voll	2	1	1	0	0	0	0	0	0	0	0	1	1	0	0	
212220	- § 250 StGB	Insg	16	14	2	0	0	0	0	0	0	0	0	8	2	6	0	
212220	- § 250 StGB	Vers	5	3	2	0	0	0	0	0	0	0	0	1	2	2	0	
212220	- § 250 StGB	Voll	11	11	0	0	0	0	0	0	0	0	0	7	0	4	0	
212250	- § 255 StGB	Insg	6	5	1	0	0	0	0	0	0	0	0	4	0	1	1	
212250	- § 255 StGB	Vers	2	2	0	0	0	0	0	0	0	0	0	1	0	1	0	
212250	- § 255 StGB	Voll	4	3	1	0	0	0	0	0	0	0	0	3	0	0	1	
213000	Raub auf Geld-/Werttransporte	Insg	7	6	1	0	0	0	0	0	0	0	0	4	0	2	1	
213000	Raub auf Geld-/Werttransporte	Vers	2	1	1	0	0	0	0	0	0	0	0	1	0	0	1	
213000	Raub auf Geld-/Werttransporte	Voll	5	5	0	0	0	0	0	0	0	0	0	3	0	2	0	
213100	Raub auf Geld- und Kassenboten	Insg	7	6	1	0	0	0	0	0	0	0	0	4	0	2	1	
213100	Raub auf Geld- und Kassenboten	Vers	2	1	1	0	0	0	0	0	0	0	0	1	0	0	1	
213100	Raub auf Geld- und Kassenboten	Voll	5	5	0	0	0	0	0	0	0	0	0	3	0	2	0	
213110	- § 249 StGB	Insg	3	2	1	0	0	0	0	0	0	0	0	2	0	0	1	
213110	- § 249 StGB	Vers	2	1	1	0	0	0	0	0	0	0	0	1	0	0	1	
213110	- § 249 StGB	Voll	1	1	0	0	0	0	0	0	0	0	0	1	0	0	0	
213120	- § 250 StGB	Insg	3	3	0	0	0	0	0	0	0	0	0	1	0	2	0	
213120	- § 250 StGB	Voll	3	3	0	0	0	0	0	0	0	0	0	1	0	2	0	
213150	- § 255 StGB	Insg	1	1	0	0	0	0	0	0	0	0	0	1	0	0	0	
213150	- § 255 StGB	Voll	1	1	0	0	0	0	0	0	0	0	0	1	0	0	0	
214000	Räub. Angriff auf Kraftfahrer	Insg	12	12	0	0	0	0	0	0	0	0	0	12	0	0	0	
214000	Räub. Angriff auf Kraftfahrer	Voll	12	12	0	0	0	0	0	0	0	0	0	12	0	0	0	
214079	Räub. Angr. auf sonst. Kraftf.	Insg	2	2	0	0	0	0	0	0	0	0	0	2	0	0	0	
214079	Räub. Angr. auf sonst. Kraftf.	Voll	2	2	0	0	0	0	0	0	0	0	0	2	0	0	0	
214100	Beraubung von Taxifahrern	Insg	10	10	0	0	0	0	0	0	0	0	0	10	0	0	0	
214100	Beraubung von Taxifahrern	Voll	10	10	0	0	0	0	0	0	0	0	0	10	0	0	0	
216000	Handtaschenraub	Insg	173	11	162	0	4	0	1	0	0	0	5	10	128	1	24	
216000	Handtaschenraub	Vers	45	3	42	0	1	0	0	0	0	0	1	3	37	0	3	
216000	Handtaschenraub	Voll	128	8	120	0	3	0	1	0	0	0	4	7	91	1	21	
216010	- § 249 StGB	Insg	159	9	150	0	4	0	1	0	0	0	4	8	120	1	21	
216010	- § 249 StGB	Vers	40	2	38	0	1	0	0	0	0	0	0	2	35	0	2	
216010	- § 249 StGB	Voll	119	7	112	0	3	0	1	0	0	0	4	6	85	1	19	

Schlüsselzahl der Tat	Straftaten	Art	Beziehungen des Opfers zum Tatverdächtigen														
			Opfer			Verwandschaft einschl. Partner nichtehelicher Lebensgemeinschaften		Bekanntschaft		Landsmann		flüchtige Vorbeziehung		keine Vorbeziehung		ungeklärt	
			gesamt	männlich	weiblich	männlich	weiblich	männlich	weiblich	männlich	weiblich	männlich	weiblich	männlich	weiblich	männlich	weiblich
1	2	3	4	5	6	7	8	9	10	11	12	13	14	15	16	17	18
216020	- § 250 StGB	Insg	12	0	12	0	0	0	0	0	0	0	1	0	8	0	3
216020	- § 250 StGB	Vers	4	0	4	0	0	0	0	0	0	0	1	0	2	0	1
216020	- § 250 StGB	Voll	8	0	8	0	0	0	0	0	0	0	0	0	6	0	2
216050	- § 255 StGB	Insg	2	2	0	0	0	0	0	0	0	0	0	2	0	0	0
216050	- § 255 StGB	Vers	1	1	0	0	0	0	0	0	0	0	0	1	0	0	0
216050	- § 255 StGB	Voll	1	1	0	0	0	0	0	0	0	0	0	1	0	0	0
217000	Sonst. Raub Straße/Weg/Platz	Insg	2029	1652	377	3	11	58	20	3	0	83	11	1260	279	245	56
217000	Sonst. Raub Straße/Weg/Platz	Vers	323	249	74	0	2	10	3	1	0	5	1	196	49	37	19
217000	Sonst. Raub Straße/Weg/Platz	Voll	1706	1403	303	3	9	48	17	2	0	78	10	1064	230	208	37
217010	- § 249 StGB	Insg	1347	1056	291	3	8	27	14	2	0	42	11	806	214	176	44
217010	- § 249 StGB	Vers	197	148	49	0	1	3	2	0	0	3	1	116	32	26	13
217010	- § 249 StGB	Voll	1150	908	242	3	7	24	12	2	0	39	10	690	182	150	31
217020	- § 250 StGB	Insg	326	282	44	0	1	2	2	1	0	15	0	222	34	42	7
217020	- § 250 StGB	Vers	46	34	12	0	0	0	0	1	0	0	0	29	8	4	4
217020	- § 250 StGB	Voll	280	248	32	0	1	2	2	0	0	15	0	193	26	38	3
217050	- § 255 StGB	Insg	356	314	42	0	2	29	4	0	0	26	0	232	31	27	5
217050	- § 255 StGB	Vers	80	67	13	0	1	7	1	0	0	2	0	51	9	7	2
217050	- § 255 StGB	Voll	276	247	29	0	1	22	3	0	0	24	0	181	22	20	3
218000	Raub zur Erlangung von BtM	Insg	6	5	1	0	0	1	0	0	0	2	0	0	1	2	0
218000	Raub zur Erlangung von BtM	Voll	6	5	1	0	0	1	0	0	0	2	0	0	1	2	0
218010	- § 249 StGB	Insg	1	1	0	0	0	0	0	0	0	1	0	0	0	0	0
218010	- § 249 StGB	Voll	1	1	0	0	0	0	0	0	0	1	0	0	0	0	0
218020	- § 250 StGB	Insg	2	1	1	0	0	0	0	0	0	0	0	0	1	1	0
218020	- § 250 StGB	Voll	2	1	1	0	0	0	0	0	0	0	0	0	1	1	0
218050	- § 255 StGB	Insg	3	3	0	0	0	1	0	0	0	1	0	0	0	1	0
218050	- § 255 StGB	Voll	3	3	0	0	0	1	0	0	0	1	0	0	0	1	0
219000	Raubüberfälle in Wohnungen	Insg	100	56	44	3	16	17	8	1	1	8	3	17	11	10	5
219000	Raubüberfälle in Wohnungen	Vers	22	11	11	1	4	6	2	0	0	2	1	2	4	0	0
219000	Raubüberfälle in Wohnungen	Voll	78	45	33	2	12	11	6	1	1	6	2	15	7	10	5
219010	- § 249 StGB	Insg	47	20	27	0	11	4	4	1	0	3	1	7	8	5	3
219010	- § 249 StGB	Vers	5	1	4	0	2	1	0	0	0	0	0	2	0	0	0
219010	- § 249 StGB	Voll	42	19	23	0	9	3	4	1	0	3	1	7	6	5	3
219020	- § 250 StGB	Insg	25	18	7	1	1	6	2	0	0	3	1	5	1	3	2
219020	- § 250 StGB	Vers	3	2	1	0	0	1	1	0	0	1	0	0	0	0	0
219020	- § 250 StGB	Voll	22	16	6	1	1	5	1	0	0	2	1	5	1	3	2
219050	- § 255 StGB	Insg	28	18	10	2	4	7	2	0	1	2	1	5	2	2	0
219050	- § 255 StGB	Vers	14	8	6	1	2	4	1	0	0	1	1	2	2	0	0
219050	- § 255 StGB	Voll	14	10	4	1	2	3	1	0	1	1	0	3	0	2	0

Schlüsselzahl der Tat	Straftaten	Art	Beziehungen des Opfers zum Tatverdächtigen														
			Opfer			Verwandschaft einschl. Partner nichtehelicher Lebensgemeinschaften		Bekanntschaft		Landsmann		flüchtige Vorbeziehung		keine Vorbeziehung		ungeklärt	
			gesamt	männlich	weiblich	männlich	weiblich	männlich	weiblich	männlich	weiblich	männlich	weiblich	männlich	weiblich	männlich	weiblich
1	2	3	4	5	6	7	8	9	10	11	12	13	14	15	16	17	18
220000	Körperverletzung insgesamt	Insg	22904	14455	8449	1359	3779	2349	1535	268	66	1762	713	7140	1893	1577	463
220000	Körperverletzung insgesamt	Vers	1261	928	333	51	95	116	41	5	3	106	39	545	131	105	24
220000	Körperverletzung insgesamt	Voll	21643	13527	8116	1308	3684	2233	1494	263	63	1656	674	6595	1762	1472	439
221000	Körperverletz. mit Todesfolge	Insg	1	1	0	0	0	0	0	0	0	1	0	0	0	0	0
221000	Körperverletz. mit Todesfolge	Voll	1	1	0	0	0	0	0	0	0	1	0	0	0	0	0
221010	Körperv. m. Todesf. § 227 StGB	Insg	1	1	0	0	0	0	0	0	0	1	0	0	0	0	0
221010	Körperv. m. Todesf. § 227 StGB	Voll	1	1	0	0	0	0	0	0	0	1	0	0	0	0	0
222000	Gefährl. / schw. KV	Insg	6565	4999	1566	298	506	666	309	109	16	565	165	2713	469	648	101
222000	Gefährl. / schw. KV	Vers	689	517	172	28	40	69	26	3	1	71	22	286	68	60	15
222000	Gefährl. / schw. KV	Voll	5876	4482	1394	270	466	597	283	106	15	494	143	2427	401	588	86
222010	Sonst. TO bei KV § 224 StGB	Insg	2655	1754	901	234	425	336	188	42	4	218	71	758	176	166	37
222010	Sonst. TO bei KV § 224 StGB	Vers	283	199	84	24	32	44	17	2	0	34	9	82	24	13	2
222010	Sonst. TO bei KV § 224 StGB	Voll	2372	1555	817	210	393	292	171	40	4	184	62	676	152	153	35
222020	Sonst. TO bei KV § 226 StGB	Insg	16	13	3	2	1	5	2	0	0	0	0	6	0	0	0
222020	Sonst. TO bei KV § 226 StGB	Vers	2	2	0	0	0	0	0	0	0	0	0	2	0	0	0
222020	Sonst. TO bei KV § 226 StGB	Voll	14	11	3	2	1	5	2	0	0	0	0	4	0	0	0
222030	Sonst. TO bei KV § 231 StGB	Insg	1	1	0	0	0	0	0	0	0	0	0	0	0	1	0
222030	Sonst. TO bei KV § 231 StGB	Voll	1	1	0	0	0	0	0	0	0	0	0	0	0	1	0
222100	Gef./schw. KV Straße/Weg/Platz	Insg	3893	3231	662	62	80	325	119	67	12	347	94	1949	293	481	64
222100	Gef./schw. KV Straße/Weg/Platz	Vers	404	316	88	4	8	25	9	1	1	37	13	202	44	47	13
222100	Gef./schw. KV Straße/Weg/Platz	Voll	3489	2915	574	58	72	300	110	66	11	310	81	1747	249	434	51
222110	- § 224 StGB	Insg	3862	3208	654	62	80	318	116	65	11	345	94	1939	291	479	62
222110	- § 224 StGB	Vers	401	316	85	4	8	25	8	1	1	37	13	202	42	47	13
222110	- § 224 StGB	Voll	3461	2892	569	58	72	293	108	64	10	308	81	1737	249	432	49
222120	- § 226 StGB	Insg	26	19	7	0	0	7	3	1	1	1	0	8	2	2	1
222120	- § 226 StGB	Vers	3	0	3	0	0	0	1	0	0	0	0	0	2	0	0
222120	- § 226 StGB	Voll	23	19	4	0	0	7	2	1	1	1	0	8	0	2	1
222130	- § 231 StGB	Insg	5	4	1	0	0	0	0	1	0	1	0	2	0	0	1
222130	- § 231 StGB	Voll	5	4	1	0	0	0	0	1	0	1	0	2	0	0	1
223000	Misshandl. v. Schutzbefohlenen	Insg	90	46	44	40	32	5	4	0	0	0	0	0	1	1	7
223000	Misshandl. v. Schutzbefohlenen	Voll	90	46	44	40	32	5	4	0	0	0	0	0	1	1	7
223001	- ab 14 Jahren	Insg	33	11	22	9	14	2	3	0	0	0	0	0	1	0	4
223001	- ab 14 Jahren	Voll	33	11	22	9	14	2	3	0	0	0	0	0	1	0	4
223100	Misshandlung von Kindern	Insg	57	35	22	31	18	3	1	0	0	0	0	0	0	1	3
223100	Misshandlung von Kindern	Voll	57	35	22	31	18	3	1	0	0	0	0	0	0	1	3



Schlüsselzahl der Tat	Straftaten	Art	Beziehungen des Opfers zum Tatverdächtigen														
			Opfer			Verwandschaft einschl. Partner nichtehelicher Lebensgemeinschaften		Bekanntschaft		Landsmann		flüchtige Vorbeziehung		keine Vorbeziehung		ungeklärt	
			gesamt	männlich	weiblich	männlich	weiblich	männlich	weiblich	männlich	weiblich	männlich	weiblich	männlich	weiblich	männlich	weiblich
1	2	3	4	5	6	7	8	9	10	11	12	13	14	15	16	17	18
224000	Vors. leichte Körperverletzung	Insg	15616	9034	6582	1007	3221	1630	1194	153	48	1143	517	4222	1281	879	321
224000	Vors. leichte Körperverletzung	Vers	572	411	161	23	55	47	15	2	2	35	17	259	63	45	9
224000	Vors. leichte Körperverletzung	Voll	15044	8623	6421	984	3166	1583	1179	151	46	1108	500	3963	1218	834	312
225000	Fahrlässige Körperverletzung	Insg	632	375	257	14	20	48	28	6	2	53	31	205	142	49	34
225000	Fahrlässige Körperverletzung	Voll	632	375	257	14	20	48	28	6	2	53	31	205	142	49	34
230000	Straft. g. d. pers. Freiheit	Insg	6255	3166	3089	318	1370	659	617	89	26	478	342	1323	561	299	173
230000	Straft. g. d. pers. Freiheit	Vers	162	63	99	5	25	14	24	1	0	16	14	24	28	3	8
230000	Straft. g. d. pers. Freiheit	Voll	6093	3103	2990	313	1345	645	593	88	26	462	328	1299	533	296	165
231000	Menschenr./Entz Minderj/Kinderh	Insg	67	36	31	33	29	1	1	0	0	1	0	1	1	0	0
231000	Menschenr./Entz Minderj/Kinderh	Vers	5	3	2	2	2	0	0	0	0	1	0	0	0	0	0
231000	Menschenr./Entz Minderj/Kinderh	Voll	62	33	29	31	27	1	1	0	0	0	0	1	1	0	0
231100	Menschenraub	Insg	1	0	1	0	1	0	0	0	0	0	0	0	0	0	0
231100	Menschenraub	Voll	1	0	1	0	1	0	0	0	0	0	0	0	0	0	0
231200	Entziehung Minderjähriger	Insg	66	36	30	33	28	1	1	0	0	1	0	1	1	0	0
231200	Entziehung Minderjähriger	Vers	5	3	2	2	2	0	0	0	0	1	0	0	0	0	0
231200	Entziehung Minderjähriger	Voll	61	33	28	31	26	1	1	0	0	0	0	1	1	0	0
232000	Nachst./Freih-ber./Nöt./Bedroh	Insg	6148	3130	3018	285	1331	658	602	89	22	477	338	1322	560	299	165
232000	Nachst./Freih-ber./Nöt./Bedroh	Vers	152	60	92	3	22	14	22	1	0	15	14	24	28	3	6
232000	Nachst./Freih-ber./Nöt./Bedroh	Voll	5996	3070	2926	282	1309	644	580	88	22	462	324	1298	532	296	159
232100	Freiheitsberaubung	Insg	145	43	102	10	64	12	18	1	1	5	7	15	10	0	2
232100	Freiheitsberaubung	Vers	9	0	9	0	4	0	1	0	0	0	0	0	3	0	1
232100	Freiheitsberaubung	Voll	136	43	93	10	60	12	17	1	1	5	7	15	7	0	1
232200	Nötigung	Insg	1638	970	668	29	149	121	113	17	6	92	71	610	278	101	51
232200	Nötigung	Vers	143	60	83	3	18	14	21	1	0	15	14	24	25	3	5
232200	Nötigung	Voll	1495	910	585	26	131	107	92	16	6	77	57	586	253	98	46
232201	- im Straßenverkehr	Insg	655	496	159	0	6	5	0	0	0	5	1	412	130	74	22
232201	- im Straßenverkehr	Vers	8	6	2	0	0	1	0	0	0	0	0	3	1	2	1
232201	- im Straßenverkehr	Voll	647	490	157	0	6	4	0	0	0	5	1	409	129	72	21
232279	Sonstige Nötigung	Insg	983	474	509	29	143	116	113	17	6	87	70	198	148	27	29
232279	Sonstige Nötigung	Vers	135	54	81	3	18	13	21	1	0	15	14	21	24	1	4
232279	Sonstige Nötigung	Voll	848	420	428	26	125	103	92	16	6	72	56	177	124	26	25
232300	Bedrohung	Insg	3711	2005	1706	204	820	495	342	69	14	366	215	685	235	186	80
232300	Bedrohung	Voll	3711	2005	1706	204	820	495	342	69	14	366	215	685	235	186	80
232400	Nachstellung § 238 StGB	Insg	654	112	542	42	298	30	129	2	1	14	45	12	37	12	32
232400	Nachstellung § 238 StGB	Voll	654	112	542	42	298	30	129	2	1	14	45	12	37	12	32

Schlüsselzahl der Tat	Straftaten	Art	Beziehungen des Opfers zum Tatverdächtigen														
			Opfer			Verwandschaft einschl. Partner nichtehelicher Lebensgemeinschaften		Bekanntschaft		Landsmann		flüchtige Vorbeziehung		keine Vorbeziehung		ungeklärt	
			gesamt	männlich	weiblich	männlich	weiblich	männlich	weiblich	männlich	weiblich	männlich	weiblich	männlich	weiblich	männlich	weiblich
1	2	3	4	5	6	7	8	9	10	11	12	13	14	15	16	17	18
232410	Nachstellung § 238 I StGB	Insg	628	105	523	39	288	30	127	2	1	14	41	11	35	9	31
232410	Nachstellung § 238 I StGB	Voll	628	105	523	39	288	30	127	2	1	14	41	11	35	9	31
232420	Nachstellung § 238 II StGB	Insg	22	6	16	3	7	0	2	0	0	0	4	1	2	2	1
232420	Nachstellung § 238 II StGB	Voll	22	6	16	3	7	0	2	0	0	0	4	1	2	2	1
232430	Nachstellung § 238 III StGB	Insg	4	1	3	0	3	0	0	0	0	0	0	0	0	1	0
232430	Nachstellung § 238 III StGB	Voll	4	1	3	0	3	0	0	0	0	0	0	0	0	1	0
236000	Menschenhandel 232	Insg	36	0	36	0	9	0	13	0	4	0	4	0	0	0	6
236000	Menschenhandel 232	Vers	5	0	5	0	1	0	2	0	0	0	0	0	0	0	2
236000	Menschenhandel 232	Voll	31	0	31	0	8	0	11	0	4	0	4	0	0	0	4
236100	Menschenhandel 232 I	Insg	20	0	20	0	6	0	4	0	2	0	3	0	0	0	5
236100	Menschenhandel 232 I	Vers	4	0	4	0	1	0	1	0	0	0	0	0	0	0	2
236100	Menschenhandel 232 I	Voll	16	0	16	0	5	0	3	0	2	0	3	0	0	0	3
236300	Menschenhandel 232 III 2	Insg	6	0	6	0	0	0	6	0	0	0	0	0	0	0	0
236300	Menschenhandel 232 III 2	Voll	6	0	6	0	0	0	6	0	0	0	0	0	0	0	0
236400	Menschenhandel 232 III 3	Insg	1	0	1	0	0	0	0	0	1	0	0	0	0	0	0
236400	Menschenhandel 232 III 3	Voll	1	0	1	0	0	0	0	0	1	0	0	0	0	0	0
236500	Menschenhandel 232 IV	Insg	9	0	9	0	3	0	3	0	1	0	1	0	0	0	1
236500	Menschenhandel 232 IV	Vers	1	0	1	0	0	0	1	0	0	0	0	0	0	0	0
236500	Menschenhandel 232 IV	Voll	8	0	8	0	3	0	2	0	1	0	1	0	0	0	1
237000	Menschenhandel 233	Insg	1	0	1	0	0	0	1	0	0	0	0	0	0	0	0
237000	Menschenhandel 233	Voll	1	0	1	0	0	0	1	0	0	0	0	0	0	0	0
237100	Menschenhandel 233 I	Insg	1	0	1	0	0	0	1	0	0	0	0	0	0	0	0
237100	Menschenhandel 233 I	Voll	1	0	1	0	0	0	1	0	0	0	0	0	0	0	0
238000	Menschenhandel 233a	Insg	3	0	3	0	1	0	0	0	0	0	0	0	0	0	2
238000	Menschenhandel 233a	Voll	3	0	3	0	1	0	0	0	0	0	0	0	0	0	2
238100	Menschenhandel 233a I/232	Insg	1	0	1	0	0	0	0	0	0	0	0	0	0	0	1
238100	Menschenhandel 233a I/232	Voll	1	0	1	0	0	0	0	0	0	0	0	0	0	0	1
238200	Menschenhandel 233a I/233	Insg	1	0	1	0	1	0	0	0	0	0	0	0	0	0	0
238200	Menschenhandel 233a I/233	Voll	1	0	1	0	1	0	0	0	0	0	0	0	0	0	0
238300	Menschenhandel 233a II/232	Insg	1	0	1	0	0	0	0	0	0	0	0	0	0	0	1
238300	Menschenhandel 233a II/232	Voll	1	0	1	0	0	0	0	0	0	0	0	0	0	0	1
600000	Sonst. Straftatbest. gem. StGB	Insg	1465	1225	240	0	0	8	3	0	0	18	2	1169	228	30	7
600000	Sonst. Straftatbest. gem. StGB	Voll	1465	1225	240	0	0	8	3	0	0	18	2	1169	228	30	7
620000	Widerst g. Staatsgew/öff. Ordn	Insg	1321	1109	212	0	0	0	0	0	0	13	1	1071	205	25	6
620000	Widerst g. Staatsgew/öff. Ordn	Voll	1321	1109	212	0	0	0	0	0	0	13	1	1071	205	25	6
621000	Widerst. gegen d. Staatsgewalt	Insg	1321	1109	212	0	0	0	0	0	0	13	1	1071	205	25	6
621000	Widerst. gegen d. Staatsgewalt	Voll	1321	1109	212	0	0	0	0	0	0	13	1	1071	205	25	6

Schlüsselzahl der Tat	Straftaten	Art	Beziehungen des Opfers zum Tatverdächtigen														
			Opfer			Verwandschaft einschl. Partner nichtehelicher Lebensgemeinschaften		Bekanntschaft		Landsmann		flüchtige Vorbeziehung		keine Vorbeziehung		ungeklärt	
			gesamt	männlich	weiblich	männlich	weiblich	männlich	weiblich	männlich	weiblich	männlich	weiblich	männlich	weiblich	männlich	weiblich
1	2	3	4	5	6	7	8	9	10	11	12	13	14	15	16	17	18
621020	Widerst. g. Vollstreckungsbea.	Insg	1321	1109	212	0	0	0	0	0	0	13	1	1071	205	25	6
621020	Widerst. g. Vollstreckungsbea.	Voll	1321	1109	212	0	0	0	0	0	0	13	1	1071	205	25	6
621021	Widerst. g. Polizeivollzugsbea	Insg	1306	1095	211	0	0	0	0	0	0	12	1	1058	204	25	6
621021	Widerst. g. Polizeivollzugsbea	Voll	1306	1095	211	0	0	0	0	0	0	12	1	1058	204	25	6
621029	Sonst. Widerst. g. § 113 StGB	Insg	15	14	1	0	0	0	0	0	0	1	0	13	1	0	0
621029	Sonst. Widerst. g. § 113 StGB	Voll	15	14	1	0	0	0	0	0	0	1	0	13	1	0	0
650000	Wettbew.-/Korrupt.-/Amtsdel.	Insg	144	116	28	0	0	8	3	0	0	5	1	98	23	5	1
650000	Wettbew.-/Korrupt.-/Amtsdel.	Voll	144	116	28	0	0	8	3	0	0	5	1	98	23	5	1
655000	Sonstige Straftaten im Amt	Insg	144	116	28	0	0	8	3	0	0	5	1	98	23	5	1
655000	Sonstige Straftaten im Amt	Voll	144	116	28	0	0	8	3	0	0	5	1	98	23	5	1
655100	Körperverletzung im Amt	Insg	144	116	28	0	0	8	3	0	0	5	1	98	23	5	1
655100	Körperverletzung im Amt	Voll	144	116	28	0	0	8	3	0	0	5	1	98	23	5	1
890000	ges. o. AEG, AsylVG, FreizG/EU	Insg	34866	21433	13433	1700	5309	3176	2335	374	95	2444	1168	11457	3696	2282	830
890000	ges. o. AEG, AsylVG, FreizG/EU	Vers	2105	1433	672	63	138	176	75	12	3	157	67	854	319	171	70
890000	ges. o. AEG, AsylVG, FreizG/EU	Voll	32761	20000	12761	1637	5171	3000	2260	362	92	2287	1101	10603	3377	2111	760
891000	Rauschgiftkriminalität	Insg	6	5	1	0	0	1	0	0	0	2	0	0	1	2	0
891000	Rauschgiftkriminalität	Voll	6	5	1	0	0	1	0	0	0	2	0	0	1	2	0
891100	Direkte Beschaffungskriminal.	Insg	6	5	1	0	0	1	0	0	0	2	0	0	1	2	0
891100	Direkte Beschaffungskriminal.	Voll	6	5	1	0	0	1	0	0	0	2	0	0	1	2	0
892000	Gewaltkriminalität	Insg	10097	7466	2631	312	601	806	404	125	17	737	230	4475	1131	1011	248
892000	Gewaltkriminalität	Vers	1348	958	390	35	57	115	35	9	1	105	32	571	216	123	49
892000	Gewaltkriminalität	Voll	8749	6508	2241	277	544	691	369	116	16	632	198	3904	915	888	199
892500	Mord und Totschlag	Insg	63	47	16	6	10	11	3	4	0	7	1	15	2	4	0
892500	Mord und Totschlag	Vers	49	39	10	6	6	8	1	3	0	5	1	13	2	4	0
892500	Mord und Totschlag	Voll	14	8	6	0	4	3	2	1	0	2	0	2	0	0	0
894000	Sex. Missbrauch von Kindern	Insg	239	60	179	9	39	18	47	0	0	5	11	25	78	3	4
894000	Sex. Missbrauch von Kindern	Vers	11	0	11	0	1	0	0	0	0	0	0	0	9	0	1
894000	Sex. Missbrauch von Kindern	Voll	228	60	168	9	38	18	47	0	0	5	11	25	69	3	3
895000	Menschenhandel insgesamt	Insg	40	0	40	0	10	0	14	0	4	0	4	0	0	0	8
895000	Menschenhandel insgesamt	Vers	5	0	5	0	1	0	2	0	0	0	0	0	0	0	2
895000	Menschenhandel insgesamt	Voll	35	0	35	0	9	0	12	0	4	0	4	0	0	0	6
899000	Straßenkriminalität	Insg	6494	4955	1539	65	101	383	152	70	12	430	122	3270	978	737	174
899000	Straßenkriminalität	Vers	794	569	225	4	13	35	12	2	1	42	18	402	144	84	37
899000	Straßenkriminalität	Voll	5700	4386	1314	61	88	348	140	68	11	388	104	2868	834	653	137
899100	Straßenraub	Insg	2221	1681	540	3	15	58	21	3	0	83	16	1286	407	248	81
899100	Straßenraub	Vers	370	253	117	0	3	10	3	1	0	5	2	200	86	37	23
899100	Straßenraub	Voll	1851	1428	423	3	12	48	18	2	0	78	14	1086	321	211	58

**Tabelle 120****Gegenüberstellung aller Straftaten(gruppen) 2012/2013**

Soweit bei einem Tabellenausdruck für Schlüsselzahlen keine Werte auszuwerfen sind, wird diese Zeile unterdrückt.

Der Hamburger Summenschlüssel 887000 - vorsätzliche Tötungsdelikte - wird auf den neuen bundeseinheitlichen Summenschlüssel 892500 - Mord und Totschlag - umbenannt. Die darunter gezählten Erfassungsschlüssel (bzw. Deliktsbereiche) bleiben unverändert, so dass Vorjahresvergleiche weiterhin gültig sind.

Schlüsselzahl der Tat	Gesamtzahl der Straftaten	01. - 12. 2012			01. - 12. 2013			Zu - oder Abnahme der				
		bekannt ge-wordene Fälle	auf-geklärte Fälle	Auf-klärung in %	bekannt ge-wordene Fälle	auf-geklärte Fälle	Auf-klärung in %	Straftaten		aufgeklärten Fälle		Auf-klärungs-quoten
								Anzahl	in %	Anzahl	in %	
1	2	3	4	5	6	7	8	9	10	11	12	13
-----	Straftaten gesamt (0-7)	227570	98051	43,1	238019	103976	43,7	10449	4,6	5925	6,0	0,6
000000	Straftaten gegen das Leben	88	80	90,9	72	69	95,8	-16	-18,2	-11	-13,8	4,9
010000	Mord	12	11	91,7	10	11	110,0	-2	-16,7	0	0,0	18,3
010079	Sonstiger Mord	12	11	91,7	9	10	111,1	-3	-25,0	-1	-9,1	19,4
011000	Mord im Zus.-hang m. Raubdel.	0	0	0,0	1	1	100,0	1	0,0	1	0,0	100,0
020000	Totschlag/Tötung a. Verlangen	63	57	90,5	46	42	91,3	-17	-27,0	-15	-26,3	0,8
020010	Totschlag gem. § 212	62	56	90,3	46	42	91,3	-16	-25,8	-14	-25,0	1,0
020030	Tötung auf Verlangen	1	1	100,0	0	0	0,0	-1	-100,0	-1	-100,0	-100,0
030000	Fahrlässige Tötung	13	12	92,3	13	13	100,0	0	0,0	1	8,3	7,7
040000	Abbruch der Schwangerschaft	0	0	0,0	3	3	100,0	3	0,0	3	0,0	100,0
040010	Schwangerschaftsabbruch § 218	0	0	0,0	1	1	100,0	1	0,0	1	0,0	100,0
040040	Werbung Schwan-abbruch § 219a	0	0	0,0	2	2	100,0	2	0,0	2	0,0	100,0
100000	Straft. geg. sex. Selbstbest.	1384	1052	76,0	1595	1336	83,8	211	15,2	284	27,0	7,8
110000	Gewaltanw. Ausnutz. Abh.verh.	258	198	76,7	211	158	74,9	-47	-18,2	-40	-20,2	-1,8
111000	Vergew./sex. Nöt.	169	135	79,9	156	119	76,3	-13	-7,7	-16	-11,9	-3,6
111100	Überfallartig d. Einzeltäter	71	51	71,8	45	27	60,0	-26	-36,6	-24	-47,1	-11,8
111200	Überfallartig durch Gruppen	5	3	60,0	6	3	50,0	1	20,0	0	0,0	-10,0
111300	Durch Gruppen	13	10	76,9	13	9	69,2	0	0,0	-1	-10,0	-7,7
111400	Son. Tat n. 177 II 1, III, IV	80	71	88,8	92	80	87,0	12	15,0	9	12,7	-1,8
112000	Sonstige sexuelle Nötigung	78	53	67,9	49	33	67,3	-29	-37,2	-20	-37,7	-0,6
113000	Sex. Missbr./Ausn. Amtsstel.	11	10	90,9	6	6	100,0	-5	-45,5	-4	-40,0	9,1
113010	§ 174 StGB	5	5	100,0	4	4	100,0	-1	-20,0	-1	-20,0	0,0
113020	§ 174a StGB	1	1	100,0	1	1	100,0	0	0,0	0	0,0	0,0
113030	§ 174b StGB	2	1	50,0	0	0	0,0	-2	-100,0	-1	-100,0	-50,0
113040	§ 174c StGB	3	3	100,0	1	1	100,0	-2	-66,7	-2	-66,7	0,0
130000	Sonstiger sexueller Missbrauch	575	331	57,6	533	350	65,7	-42	-7,3	19	5,7	8,1
131000	Sex. Missbrauch von Kindern	211	144	68,2	196	165	84,2	-15	-7,1	21	14,6	16,0
131010	Sex. Handlungen n. 176 V	2	2	100,0	0	0	0,0	-2	-100,0	-2	-100,0	-100,0
131100	Sex. Handlungen n. 176 I + II	54	52	96,3	86	80	93,0	32	59,3	28	53,8	-3,3
131200	Exhibit./sex. Handl. vor Kind	77	20	26,0	39	20	51,3	-38	-49,4	0	0,0	25,3
131300	Sex. Handlungen n. 176 IV 2	34	33	97,1	5	4	80,0	-29	-85,3	-29	-87,9	-17,1
131400	Einwirken Kind n. 176 IV 3, 4	10	8	80,0	17	16	94,1	7	70,0	8	100,0	14,1
131500	Beischlaf m. Kind 176a II 1	20	19	95,0	29	25	86,2	9	45,0	6	31,6	-8,8
131600	Sex. Missbr. Kind/Herst. Porno	3	2	66,7	3	4	133,3	0	0,0	2	100,0	66,6
131700	Son. sex. Missbr. Kind n. 176a	11	8	72,7	17	16	94,1	6	54,5	8	100,0	21,4
132000	Exhib. Hdlg./Err. öff. Ärgern.	300	137	45,7	291	145	49,8	-9	-3,0	8	5,8	4,1
132010	§ 183 StGB	251	107	42,6	243	112	46,1	-8	-3,2	5	4,7	3,5
132020	§ 183a StGB	49	30	61,2	48	33	68,8	-1	-2,0	3	10,0	7,6

Schlüsselzahl der Tat	Gesamtzahl der Straftaten	01. - 12. 2012			01. - 12. 2013			Zu - oder Abnahme der Straftaten		aufgeklärten Fälle		Aufklärungsquoten
		bekannt ge-wordene Fälle	auf-geklärte Fälle	Auf-klärung in %	bekannt ge-wordene Fälle	auf-geklärte Fälle	Auf-klärung in %	Anzahl	in %	Anzahl	in %	
		3	4	5	6	7	8	9	10	11	12	13
133000	Sex. Missbr. von Jugendlichen	9	5	55,6	4	4	100,0	-5	-55,6	-1	-20,0	44,4
134000	Sex. Missbr. Widerstandsuf.	55	45	81,8	42	36	85,7	-13	-23,6	-9	-20,0	3,9
140000	Ausnutzung sexueller Neigungen	551	523	94,9	851	828	97,3	300	54,4	305	58,3	2,4
140010	Verbotene Prostitution	422	422	100,0	701	701	100,0	279	66,1	279	66,1	0,0
140020	Jugendgefährdende Prostitution	1	1	100,0	0	0	0,0	-1	-100,0	-1	-100,0	-100,0
141000	F. sex. Hdlg. Mj./Ausb Prostit	4	1	25,0	3	3	100,0	-1	-25,0	2	200,0	75,0
141100	Förderung sex. Handl. Minderj.	3	0	0,0	3	3	100,0	0	0,0	3	0,0	100,0
141200	Ausbeutung von Prostituierten	1	1	100,0	0	0	0,0	-1	-100,0	-1	-100,0	-100,0
142000	Zuhälterei	11	11	100,0	19	19	100,0	8	72,7	8	72,7	0,0
143000	Verbreitung pornogr. Schriften	113	88	77,9	128	105	82,0	15	13,3	17	19,3	4,1
143010	§ 184 StGB ohne I Nr. 1, 2, 5	7	5	71,4	9	5	55,6	2	28,6	0	0,0	-15,8
143030	§ 184d StGB	0	0	0,0	2	2	100,0	2	0,0	2	0,0	100,0
143100	An Personen unter 18 Jahre	5	4	80,0	8	7	87,5	3	60,0	3	75,0	7,5
143200	Gew. Verbreit. Kinderpornogr.	3	3	100,0	1	1	100,0	-2	-66,7	-2	-66,7	0,0
143300	Bes./Versch. v. Kinderpornogr.	51	48	94,1	47	44	93,6	-4	-7,8	-4	-8,3	-0,5
143400	Verbreitung v. Kinderpornogr.	43	24	55,8	32	29	90,6	-11	-25,6	5	20,8	34,8
143500	gew-/bandenm Verbr Ju-pornogr.	0	0	0,0	3	2	66,7	3	0,0	2	0,0	66,7
143600	Besitz/Versch. Jugendpornogr.	2	2	100,0	10	7	70,0	8	400,0	5	250,0	-30,0
143700	Verbreitung v. Jugendpornogr.	2	2	100,0	16	8	50,0	14	700,0	6	300,0	-50,0
200000	Roh-del/Straft geg pers Freih	29739	23502	79,0	29629	23565	79,5	-110	-0,4	63	0,3	0,5
210000	Raub/räub Erpr/räub Ang Krafft	2877	1044	36,3	3046	1203	39,5	169	5,9	159	15,2	3,2
210010	Sonstiger Raub § 249 StGB	81	34	42,0	114	52	45,6	33	40,7	18	52,9	3,6
210020	Sonst. schw. Raub § 250 StGB	40	16	40,0	43	24	55,8	3	7,5	8	50,0	15,8
210040	Räuber. Diebstahl § 252 StGB	407	232	57,0	438	271	61,9	31	7,6	39	16,8	4,9
210050	Sonst. Räub. Erpr. § 255 StGB	134	89	66,4	140	113	80,7	6	4,5	24	27,0	14,3
211000	Raubüberf. a.Geldinst/Postfil.	4	2	50,0	1	1	100,0	-3	-75,0	-1	-50,0	50,0
211100	Raubüberf.auf Geldinst/Banken	3	2	66,7	0	0	0,0	-3	-100,0	-2	-100,0	-66,7
211120	- § 250 StGB	2	1	50,0	0	0	0,0	-2	-100,0	-1	-100,0	-50,0
211150	- § 255 StGB	1	1	100,0	0	0	0,0	-1	-100,0	-1	-100,0	-100,0
211200	Raubüberfälle a. Postfilialen	1	0	0,0	1	1	100,0	0	0,0	1	0,0	100,0
211220	- § 250 StGB	0	0	0,0	1	0	0,0	1	0,0	0	0,0	0,0
211250	- § 255 StGB	1	0	0,0	0	1	100,0	-1	-100,0	1	0,0	100,0
212000	Raub auf sonst. Zahlst./Gesch.	157	56	35,7	160	69	43,1	3	1,9	13	23,2	7,4
212010	- § 249 StGB	12	7	58,3	8	1	12,5	-4	-33,3	-6	-85,7	-45,8
212020	- § 250 StGB	48	14	29,2	67	22	32,8	19	39,6	8	57,1	3,6
212050	- § 255 StGB	19	6	31,6	16	14	87,5	-3	-15,8	8	133,3	55,9
212100	Raubüberfälle auf Spielhallen	64	22	34,4	47	21	44,7	-17	-26,6	-1	-4,5	10,3
212110	- § 249 StGB	10	4	40,0	2	1	50,0	-8	-80,0	-3	-75,0	10,0

Schlüsselzahl der Tat	Gesamtzahl der Straftaten	01. - 12. 2012			01. - 12. 2013			Zu - oder Abnahme der Straftaten aufgeklärten Fälle				
		bekannt ge-wordene Fälle	auf-geklärte Fälle	Auf-klärung in %	bekannt ge-wordene Fälle	auf-geklärte Fälle	Auf-klärung in %	Straftaten		aufgeklärten Fälle		Auf-klärungs-quoten
								Anzahl	in %	Anzahl	in %	
1	2	3	4	5	6	7	8	9	10	11	12	13
212120	- § 250 StGB	38	13	34,2	36	17	47,2	-2	-5,3	4	30,8	13,0
212150	- § 255 StGB	16	5	31,3	9	3	33,3	-7	-43,8	-2	-40,0	2,0
212200	Raubüberfälle auf Tankstellen	14	7	50,0	22	11	50,0	8	57,1	4	57,1	0,0
212210	- § 249 StGB	3	2	66,7	2	2	100,0	-1	-33,3	0	0,0	33,3
212220	- § 250 StGB	9	4	44,4	15	6	40,0	6	66,7	2	50,0	-4,4
212250	- § 255 StGB	2	1	50,0	5	3	60,0	3	150,0	2	200,0	10,0
213000	Raub auf Geld-/Werttransporte	14	2	14,3	7	3	42,9	-7	-50,0	1	50,0	28,6
213100	Raub auf Geld- und Kassenboten	14	2	14,3	7	3	42,9	-7	-50,0	1	50,0	28,6
213110	- § 249 StGB	5	0	0,0	3	2	66,7	-2	-40,0	2	0,0	66,7
213120	- § 250 StGB	9	2	22,2	3	1	33,3	-6	-66,7	-1	-50,0	11,1
213150	- § 255 StGB	0	0	0,0	1	0	0,0	1	0,0	0	0,0	0,0
214000	Räub. Angriff auf Kraftfahrer	16	5	31,3	11	7	63,6	-5	-31,3	2	40,0	32,3
214079	Räub. Angr. auf sonst. Kraftf.	5	3	60,0	2	1	50,0	-3	-60,0	-2	-66,7	-10,0
214100	Beraubung von Taxifahrern	11	2	18,2	9	6	66,7	-2	-18,2	4	200,0	48,5
216000	Handtaschenraub	153	27	17,6	168	40	23,8	15	9,8	13	48,1	6,2
216010	- § 249 StGB	141	23	16,3	155	37	23,9	14	9,9	14	60,9	7,6
216020	- § 250 StGB	10	2	20,0	11	2	18,2	1	10,0	0	0,0	-1,8
216050	- § 255 StGB	2	2	100,0	2	1	50,0	0	0,0	-1	-50,0	-50,0
217000	Sonst. Raub Straße/Weg/Platz	1759	497	28,3	1865	555	29,8	106	6,0	58	11,7	1,5
217010	- § 249 StGB	1179	292	24,8	1280	354	27,7	101	8,6	62	21,2	2,9
217020	- § 250 StGB	267	85	31,8	280	79	28,2	13	4,9	-6	-7,1	-3,6
217030	- § 251 StGB	3	0	0,0	0	0	0,0	-3	-100,0	0	0,0	0,0
217050	- § 255 StGB	310	120	38,7	305	122	40,0	-5	-1,6	2	1,7	1,3
218000	Raub zur Erlangung von BtM	4	3	75,0	6	3	50,0	2	50,0	0	0,0	-25,0
218010	- § 249 StGB	2	1	50,0	1	0	0,0	-1	-50,0	-1	-100,0	-50,0
218020	- § 250 StGB	1	1	100,0	2	1	50,0	1	100,0	0	0,0	-50,0
218050	- § 255 StGB	1	1	100,0	3	2	66,7	2	200,0	1	100,0	-33,3
219000	Raubüberfälle in Wohnungen	108	81	75,0	93	65	69,9	-15	-13,9	-16	-19,8	-5,1
219010	- § 249 StGB	63	39	61,9	44	27	61,4	-19	-30,2	-12	-30,8	-0,5
219020	- § 250 StGB	27	24	88,9	23	18	78,3	-4	-14,8	-6	-25,0	-10,6
219050	- § 255 StGB	18	18	100,0	26	20	76,9	8	44,4	2	11,1	-23,1
220000	Körperverletzung insgesamt	21299	17601	82,6	20792	17214	82,8	-507	-2,4	-387	-2,2	0,2
221000	Körperverletz. mit Todesfolge	0	0	0,0	1	1	100,0	1	0,0	1	0,0	100,0
221010	Körperv. m. Todesf. § 227 StGB	0	0	0,0	1	1	100,0	1	0,0	1	0,0	100,0
222000	Gefährl. / schw. KV	5559	4149	74,6	5406	4059	75,1	-153	-2,8	-90	-2,2	0,5
222010	Sonst. TO bei KV § 224 StGB	2360	2023	85,7	2263	1937	85,6	-97	-4,1	-86	-4,3	-0,1
222020	Sonst. TO bei KV § 226 StGB	7	7	100,0	14	13	92,9	7	100,0	6	85,7	-7,1
222030	Sonst. TO bei KV § 231 StGB	1	1	100,0	1	1	100,0	0	0,0	0	0,0	0,0

Schlüsselzahl der Tat	Gesamtzahl der Straftaten	01. - 12. 2012			01. - 12. 2013			Zu - oder Abnahme der Straftaten aufgeklärten Fälle				
		bekannt ge-wordene Fälle	auf-geklärte Fälle	Auf-klärung in %	bekannt ge-wordene Fälle	auf-geklärte Fälle	Auf-klärung in %	Anzahl	in %	Anzahl	in %	Auf-klärungs-quoten
		3	4	5	6	7	8	9	10	11	12	
1	2	3	4	5	6	7	8	9	10	11	12	13
222100	Gef./schw. KV Straße/Weg/Platz	3191	2118	66,4	3128	2108	67,4	-63	-2,0	-10	-0,5	1,0
222110	- § 224 StGB	3148	2088	66,3	3099	2086	67,3	-49	-1,6	-2	-0,1	1,0
222120	- § 226 StGB	38	27	71,1	24	18	75,0	-14	-36,8	-9	-33,3	3,9
222130	- § 231 StGB	5	3	60,0	5	4	80,0	0	0,0	1	33,3	20,0
223000	Misshandl. v. Schutzbefohlenen	72	70	97,2	84	75	89,3	12	16,7	5	7,1	-7,9
223001	- ab 14 Jahren	17	16	94,1	33	29	87,9	16	94,1	13	81,3	-6,2
223100	Misshandlung von Kindern	55	54	98,2	51	46	90,2	-4	-7,3	-8	-14,8	-8,0
224000	Vors. leichte Körperverletzung	15131	12958	85,6	14703	12595	85,7	-428	-2,8	-363	-2,8	0,1
225000	Fahrlässige Körperverletzung	537	424	79,0	598	484	80,9	61	11,4	60	14,2	1,9
230000	Straft. g. d. pers. Freiheit	5563	4857	87,3	5791	5148	88,9	228	4,1	291	6,0	1,6
231000	Menschenr/Entz Minderj/Kinderh	53	53	100,0	56	54	96,4	3	5,7	1	1,9	-3,6
231100	Menschenraub	1	1	100,0	1	1	100,0	0	0,0	0	0,0	0,0
231200	Entziehung Minderjähriger	52	52	100,0	55	53	96,4	3	5,8	1	1,9	-3,6
232000	Nachst./Freih-ber./Nöt./Bedroh	5484	4781	87,2	5700	5066	88,9	216	3,9	285	6,0	1,7
232100	Freiheitsberaubung	168	154	91,7	138	125	90,6	-30	-17,9	-29	-18,8	-1,1
232200	Nötigung	1395	1162	83,3	1556	1341	86,2	161	11,5	179	15,4	2,9
232201	- im Straßenverkehr	544	453	83,3	641	559	87,2	97	17,8	106	23,4	3,9
232279	Sonstige Nötigung	851	709	83,3	915	782	85,5	64	7,5	73	10,3	2,2
232300	Bedrohung	3263	2878	88,2	3379	3023	89,5	116	3,6	145	5,0	1,3
232400	Nachstellung § 238 StGB	657	587	89,3	627	577	92,0	-30	-4,6	-10	-1,7	2,7
232410	Nachstellung § 238 I StGB	639	574	89,8	602	556	92,4	-37	-5,8	-18	-3,1	2,6
232420	Nachstellung § 238 II StGB	13	11	84,6	21	18	85,7	8	61,5	7	63,6	1,1
232430	Nachstellung § 238 III StGB	5	2	40,0	4	3	75,0	-1	-20,0	1	50,0	35,0
232500	Zwangsheirat § 237 StGB	1	0	0,0	0	0	0,0	-1	-100,0	0	0,0	0,0
236000	Menschenhandel 232	25	23	92,0	31	24	77,4	6	24,0	1	4,3	-14,6
236100	Menschenhandel 232 I	16	16	100,0	20	13	65,0	4	25,0	-3	-18,8	-35,0
236300	Menschenhandel 232 III 2	2	2	100,0	1	1	100,0	-1	-50,0	-1	-50,0	0,0
236400	Menschenhandel 232 III 3	0	0	0,0	1	1	100,0	1	0,0	1	0,0	100,0
236500	Menschenhandel 232 IV	7	5	71,4	9	9	100,0	2	28,6	4	80,0	28,6
237000	Menschenhandel 233	0	0	0,0	1	1	100,0	1	0,0	1	0,0	100,0
237100	Menschenhandel 233 I	0	0	0,0	1	1	100,0	1	0,0	1	0,0	100,0
238000	Menschenhandel 233a	1	0	0,0	3	3	100,0	2	200,0	3	0,0	100,0
238100	Menschenhandel 233a I/232	0	0	0,0	1	1	100,0	1	0,0	1	0,0	100,0
238200	Menschenhandel 233a I/233	0	0	0,0	1	1	100,0	1	0,0	1	0,0	100,0
238300	Menschenhandel 233a II/232	1	0	0,0	1	1	100,0	0	0,0	1	0,0	100,0
3*****	Diebstahl ohne erschwer. Umst.	62673	17631	28,1	67014	18388	27,4	4341	6,9	757	4,3	-0,7
300000	Sonst. Diebs. o. erschw. Umst.	14129	2123	15,0	14663	2358	16,1	534	3,8	235	11,1	1,1
300010	- §§ 242, 247, 248a StGB	14086	2088	14,8	14595	2314	15,9	509	3,6	226	10,8	1,1



Schlüsselzahl der Tat	Gesamtzahl der Straftaten	01. - 12. 2012			01. - 12. 2013			Zu - oder Abnahme der				
		bekannt ge-wordene Fälle	auf-geklärte Fälle	Auf-klärung in %	bekannt ge-wordene Fälle	auf-geklärte Fälle	Auf-klärung in %	Straftaten		aufgeklärten Fälle		Auf-klärungs-quoten
								Anzahl	in %	Anzahl	in %	
1	2	3	4	5	6	7	8	9	10	11	12	13
300040	- § 248b StGB	8	9	112,5	14	9	64,3	6	75,0	0	0,0	-48,2
300050	- § 248c StGB	35	26	74,3	54	35	64,8	19	54,3	9	34,6	-9,5
3**1**	von Kraftwagen/unbef. Benutzen	223	73	32,7	219	69	31,5	-4	-1,8	-4	-5,5	-1,2
300100	Sonst. v. Kfz/unbef. Ben.	207	69	33,3	196	66	33,7	-11	-5,3	-3	-4,3	0,4
300110	- §§ 242, 247 StGB	163	36	22,1	163	43	26,4	0	0,0	7	19,4	4,3
300140	- § 248b StGB	44	33	75,0	33	23	69,7	-11	-25,0	-10	-30,3	-5,3
3**2**	von Moped/Krad/unbef. Benutzen	59	14	23,7	107	19	17,8	48	81,4	5	35,7	-5,9
300200	Sonst. v. Mop/Krad/unbef. Ben.	55	13	23,6	103	18	17,5	48	87,3	5	38,5	-6,1
300210	- §§ 242, 247 StGB	50	10	20,0	103	18	17,5	53	106,0	8	80,0	-2,5
300240	- § 248b StGB	5	3	60,0	0	0	0,0	-5	-100,0	-3	-100,0	-60,0
3**3**	von Fahrrad/unbefugt. Benutzen	1146	185	16,1	1220	181	14,8	74	6,5	-4	-2,2	-1,3
300300	Sonst. v. Fahr./unbefugt. Ben.	959	146	15,2	1068	156	14,6	109	11,4	10	6,8	-0,6
300310	- §§ 242, 247, 248a StGB	950	139	14,6	1050	150	14,3	100	10,5	11	7,9	-0,3
300340	- § 248b StGB	9	7	77,8	18	6	33,3	9	100,0	-1	-14,3	-44,5
3**4**	von Schusswaffen 3**4	7	2	28,6	3	1	33,3	-4	-57,1	-1	-50,0	4,7
3**5**	von unbaren Zahlungsmitt. 3**5	12005	219	1,8	13086	265	2,0	1081	9,0	46	21,0	0,2
300500	von unbaren Zahlungsmitteln	2031	71	3,5	1778	68	3,8	-253	-12,5	-3	-4,2	0,3
3**7**	von/aus Automat 3**7	63	16	25,4	60	9	15,0	-3	-4,8	-7	-43,8	-10,4
300700	von/aus Automat	40	11	27,5	29	5	17,2	-11	-27,5	-6	-54,5	-10,3
3**8**	v. Antiquit/Kunstgeg-st pp 3**8	16	2	12,5	15	2	13,3	-1	-6,3	0	0,0	0,8
300800	v. Antiquit/Kunst-/sagr Geg-st	9	1	11,1	10	0	0,0	1	11,1	-1	-100,0	-11,1
305***	In/aus Bank/Spark/Postfil 305*	105	23	21,9	125	26	20,8	20	19,0	3	13,0	-1,1
305000	Sonst D. in/aus Bank/Spark. pp	83	22	26,5	105	26	24,8	22	26,5	4	18,2	-1,7
305500	- von unbaren Zahlungsmitteln	22	1	4,5	20	0	0,0	-2	-9,1	-1	-100,0	-4,5
310***	D. in/aus Büroräumen pp. 310*	2459	298	12,1	2242	311	13,9	-217	-8,8	13	4,4	1,8
310000	Sonst D. in/aus Büroräumen pp.	1924	281	14,6	1750	282	16,1	-174	-9,0	1	0,4	1,5
310100	- von Kraftwagen	11	3	27,3	18	2	11,1	7	63,6	-1	-33,3	-16,2
310200	- von Mopeds und Krafrädern	4	1	25,0	4	1	25,0	0	0,0	0	0,0	0,0
310300	- von Fahrrädern	18	4	22,2	23	5	21,7	5	27,8	1	25,0	-0,5
310400	- von Schusswaffen	4	0	0,0	3	1	33,3	-1	-25,0	1	0,0	33,3
310500	- von unbaren Zahlungsmitteln	488	9	1,8	434	18	4,1	-54	-11,1	9	100,0	2,3
310700	- von/aus Automaten	4	0	0,0	5	0	0,0	1	25,0	0	0,0	0,0
310800	- von Antiquitäten pp.	6	0	0,0	5	2	40,0	-1	-16,7	2	0,0	40,0
315***	D. in/aus Gastst/Hot pp 315*	4670	270	5,8	5349	308	5,8	679	14,5	38	14,1	0,0
315000	Sonst. D. in/aus Gastst/Hot pp	2762	230	8,3	3065	271	8,8	303	11,0	41	17,8	0,5
315500	- von unbaren Zahlungsmitteln	1889	35	1,9	2258	33	1,5	369	19,5	-2	-5,7	-0,4
315700	- von/aus Automaten	19	5	26,3	26	4	15,4	7	36,8	-1	-20,0	-10,9
325***	D. in/aus Warenhäusern pp 325*	16688	13268	79,5	17291	13655	79,0	603	3,6	387	2,9	-0,5

Schlüsselzahl der Tat	Gesamtzahl der Straftaten	01. - 12. 2012			01. - 12. 2013			Zu - oder Abnahme der				
		bekannt ge-wordene Fälle	auf-geklärte Fälle	Auf-klärung in %	bekannt ge-wordene Fälle	auf-geklärte Fälle	Auf-klärung in %	Straftaten		aufgeklärten Fälle		Auf-klärungs-quoten
								Anzahl	in %	Anzahl	in %	
1	2	3	4	5	6	7	8	9	10	11	12	13
325000	Sonst D in/aus Warenhäusern pp	1676	527	31,4	1560	448	28,7	-116	-6,9	-79	-15,0	-2,7
325300	- von Fahrrädern	26	16	61,5	18	7	38,9	-8	-30,8	-9	-56,3	-22,6
325500	- von unbaren Zahlungsmitteln	1341	16	1,2	1611	29	1,8	270	20,1	13	81,3	0,6
326***	Ladendiebstahl 326*	13645	12709	93,1	14102	13171	93,4	457	3,3	462	3,6	0,3
326000	Sonstiger Ladendiebstahl	13619	12696	93,2	14087	13161	93,4	468	3,4	465	3,7	0,2
326300	- von Fahrrädern	26	13	50,0	15	10	66,7	-11	-42,3	-3	-23,1	16,7
335***	Diebst. in/aus Wohnungen 335*	2277	741	32,5	2054	646	31,5	-223	-9,8	-95	-12,8	-1,0
335000	Sonst Diebst. in/aus Wohnungen	2151	712	33,1	1944	608	31,3	-207	-9,6	-104	-14,6	-1,8
335400	- von Schusswaffen	3	2	66,7	0	0	0,0	-3	-100,0	-2	-100,0	-66,7
335500	- von unbaren Zahlungsmitteln	122	26	21,3	110	38	34,5	-12	-9,8	12	46,2	13,2
335800	- von Antiquitäten pp.	1	1	100,0	0	0	0,0	-1	-100,0	-1	-100,0	-100,0
340***	D. in/a. Boden-/Keller pp 340*	412	18	4,4	360	24	6,7	-52	-12,6	6	33,3	2,3
340000	Sonst D in/a. Boden-/Keller pp	295	12	4,1	264	21	8,0	-31	-10,5	9	75,0	3,9
340300	- von Fahrrädern	117	6	5,1	96	3	3,1	-21	-17,9	-3	-50,0	-2,0
345***	D. in/a. Roh-/Neubau pp 345*	429	55	12,8	373	44	11,8	-56	-13,1	-11	-20,0	-1,0
345000	Sonst. D. in/a. Roh-/Neubau pp	390	53	13,6	355	43	12,1	-35	-9,0	-10	-18,9	-1,5
345100	- von Kraftwagen	5	1	20,0	5	1	20,0	0	0,0	0	0,0	0,0
345500	- von unbaren Zahlungsmitteln	34	1	2,9	13	0	0,0	-21	-61,8	-1	-100,0	-2,9
350***	Diebstahl an/aus Kfz 350*	5070	190	3,7	5121	231	4,5	51	1,0	41	21,6	0,8
350000	Sonstiger Diebstahl an/aus Kfz	4962	188	3,8	5025	229	4,6	63	1,3	41	21,8	0,8
350500	- von unbaren Zahlungsmitteln	108	2	1,9	96	2	2,1	-12	-11,1	0	0,0	0,2
373000	von BtM aus Krankenhäusern	3	1	33,3	8	2	25,0	5	166,7	1	100,0	-8,3
375000	von Rezept. zur Erl. von BtM	1	1	100,0	3	2	66,7	2	200,0	1	100,0	-33,3
390000	Taschendiebst. sonst. Gut	7116	272	3,8	9441	389	4,1	2325	32,7	117	43,0	0,3
390500	Td. v. unbaren Zahlungsmitteln	5970	58	1,0	6766	77	1,1	796	13,3	19	32,8	0,1
391010	Diebst. v. Sportschiff/Boot	26	1	3,8	19	2	10,5	-7	-26,9	1	100,0	6,7
392010	Diebst. v. Außenbordmotoren	5	0	0,0	3	0	0,0	-2	-40,0	0	0,0	0,0
393010	Diebst. in/a. Sportsch./Boot	12	1	8,3	12	0	0,0	0	0,0	-1	-100,0	-8,3
4****	Diebstahl unter erschw. Umst.	47454	3034	6,4	47078	3340	7,1	-376	-0,8	306	10,1	0,7
400000	Sonstiger schwerer Diebstahl	3397	379	11,2	3741	478	12,8	344	10,1	99	26,1	1,6
400010	- § 243 StGB	3309	318	9,6	3641	419	11,5	332	10,0	101	31,8	1,9
400020	- § 244 (1) 1+2, 244a StGB	88	61	69,3	100	59	59,0	12	13,6	-2	-3,3	-10,3
4**1**	Von Kraftwagen 4**1	1918	130	6,8	1764	134	7,6	-154	-8,0	4	3,1	0,8
400100	Von Kraftwagen 4001	1821	110	6,0	1646	122	7,4	-175	-9,6	12	10,9	1,4
400110	- § 243 StGB	1804	106	5,9	1631	120	7,4	-173	-9,6	14	13,2	1,5
400120	- § 244 (1) 1+2, 244a StGB	17	4	23,5	15	2	13,3	-2	-11,8	-2	-50,0	-10,2
4**2**	Von Moped/Krad 4**2	647	40	6,2	635	43	6,8	-12	-1,9	3	7,5	0,6
400200	Von Moped/Krad 4002	632	37	5,9	617	37	6,0	-15	-2,4	0	0,0	0,1

Schlüsselzahl der Tat	Gesamtzahl der Straftaten	01. - 12. 2012			01. - 12. 2013			Zu - oder Abnahme der				
		bekannt ge-wordene Fälle	auf-geklärte Fälle	Auf-klärung in %	bekannt ge-wordene Fälle	auf-geklärte Fälle	Auf-klärung in %	Straftaten		aufgeklärten Fälle		Auf-klärungs-quoten
								Anzahl	in %	Anzahl	in %	
1	2	3	4	5	6	7	8	9	10	11	12	13
400210	- § 243 StGB	628	36	5,7	612	35	5,7	-16	-2,5	-1	-2,8	0,0
400220	- § 244 (1) 1+2, 244a StGB	4	1	25,0	5	2	40,0	1	25,0	1	100,0	15,0
4**3**	Von Fahrrad 4**3	12845	319	2,5	14264	493	3,5	1419	11,0	174	54,5	1,0
400300	Von Fahrrad 4003	11597	297	2,6	13057	433	3,3	1460	12,6	136	45,8	0,7
400310	- § 243 StGB	11566	284	2,5	13014	421	3,2	1448	12,5	137	48,2	0,7
400320	- § 244 (1) 1+2, 244a StGB	31	13	41,9	43	12	27,9	12	38,7	-1	-7,7	-14,0
4**4**	Von Schusswaffe 4**4	39	6	15,4	52	11	21,2	13	33,3	5	83,3	5,8
400400	Von Schusswaffe 4004	5	0	0,0	4	1	25,0	-1	-20,0	1	0,0	25,0
400410	- § 243 StGB	4	0	0,0	4	1	25,0	0	0,0	1	0,0	25,0
400420	- § 244 (1) 1+2, 244a StGB	1	0	0,0	0	0	0,0	-1	-100,0	0	0,0	0,0
4**5**	v. unbaren Zahlungsmitt. 4**5	560	41	7,3	488	50	10,2	-72	-12,9	9	22,0	2,9
400500	v. unbaren Zahlungsmitt. 4005	106	9	8,5	92	10	10,9	-14	-13,2	1	11,1	2,4
400510	- § 243 StGB	101	8	7,9	89	10	11,2	-12	-11,9	2	25,0	3,3
400520	- § 244 (1) 1+2, 244a StGB	5	1	20,0	3	0	0,0	-2	-40,0	-1	-100,0	-20,0
4**7**	Von/aus Automat 4**7	215	13	6,0	196	22	11,2	-19	-8,8	9	69,2	5,2
400700	Von/aus Automat 4007	136	8	5,9	112	8	7,1	-24	-17,6	0	0,0	1,2
400710	- § 243 StGB	129	7	5,4	105	6	5,7	-24	-18,6	-1	-14,3	0,3
400720	- § 244 (1) 1+2, 244a StGB	7	1	14,3	7	2	28,6	0	0,0	1	100,0	14,3
4**8**	V Antiquit/Kunstgeg-st pp 4**8	22	4	18,2	20	2	10,0	-2	-9,1	-2	-50,0	-8,2
400800	V Antiquit/Kunstgeg-st pp 4008	11	2	18,2	8	1	12,5	-3	-27,3	-1	-50,0	-5,7
400810	- § 243 StGB	11	2	18,2	6	0	0,0	-5	-45,5	-2	-100,0	-18,2
400820	- § 244 (1) 1+2, 244a StGB	0	0	0,0	2	1	50,0	2	0,0	1	0,0	50,0
405***	D. in/aus Bank/Spark. pp 405*	84	30	35,7	33	11	33,3	-51	-60,7	-19	-63,3	-2,4
405000	Sonst. D. in/aus Bank pp 4050	84	30	35,7	33	11	33,3	-51	-60,7	-19	-63,3	-2,4
405010	- § 243 StGB	83	29	34,9	31	10	32,3	-52	-62,7	-19	-65,5	-2,6
405020	- § 244 (1) 1+2, 244a StGB	1	1	100,0	2	1	50,0	1	100,0	0	0,0	-50,0
410***	D. in/aus Büroräumen pp. 410*	2991	317	10,6	2754	351	12,7	-237	-7,9	34	10,7	2,1
410000	Sonst. D. in/aus Büro pp 4100	2776	285	10,3	2536	312	12,3	-240	-8,6	27	9,5	2,0
410010	- § 243 StGB	2729	269	9,9	2498	300	12,0	-231	-8,5	31	11,5	2,1
410020	- § 244 (1) 1+2, 244a StGB	47	16	34,0	38	12	31,6	-9	-19,1	-4	-25,0	-2,4
410100	- v. Kraftwagen	83	18	21,7	95	10	10,5	12	14,5	-8	-44,4	-11,2
410110	- § 243 v. Kraftwagen	79	16	20,3	94	9	9,6	15	19,0	-7	-43,8	-10,7
410120	- § 244, 244a v. Kraftwagen	4	2	50,0	1	1	100,0	-3	-75,0	-1	-50,0	50,0
410200	- v. Moped/Krad	15	3	20,0	18	6	33,3	3	20,0	3	100,0	13,3
410210	- § 243 v. Moped/Krad	15	3	20,0	17	6	35,3	2	13,3	3	100,0	15,3
410220	- § 244, 244a v. Moped/Krad	0	0	0,0	1	0	0,0	1	0,0	0	0,0	0,0
410300	- v. Fahrrädern	45	2	4,4	45	10	22,2	0	0,0	8	400,0	17,8
410310	- § 243 v. Fahrrädern	42	1	2,4	45	10	22,2	3	7,1	9	900,0	19,8

Schlüsselzahl der Tat	Gesamtzahl der Straftaten	01. - 12. 2012			01. - 12. 2013			Zu - oder Abnahme der				
		bekannt ge-wordene Fälle	auf-geklärte Fälle	Auf-klärung in %	bekannt ge-wordene Fälle	auf-geklärte Fälle	Auf-klärung in %	Straftaten		aufgeklärten Fälle		Auf-klärungs-quoten
								Anzahl	in %	Anzahl	in %	
1	2	3	4	5	6	7	8	9	10	11	12	13
410320	- § 244, 244a v. Fahrrädern	3	1	33,3	0	0	0,0	-3	-100,0	-1	-100,0	-33,3
410400	- v. Schusswaffen	9	3	33,3	8	1	12,5	-1	-11,1	-2	-66,7	-20,8
410410	- § 243 v. Schusswaffen	9	3	33,3	6	1	16,7	-3	-33,3	-2	-66,7	-16,6
410420	- § 244, 244a v. Schusswaffen	0	0	0,0	2	0	0,0	2	0,0	0	0,0	0,0
410500	- v. unbaren Zahlungsmitteln	25	3	12,0	19	1	5,3	-6	-24,0	-2	-66,7	-6,7
410510	- § 243 unbar. Zahlungsmittel	24	2	8,3	18	1	5,6	-6	-25,0	-1	-50,0	-2,7
410520	- § 244, 244a unb. Zahlungsmittel	1	1	100,0	1	0	0,0	0	0,0	-1	-100,0	-100,0
410700	- von/aus Automaten	29	1	3,4	23	10	43,5	-6	-20,7	9	900,0	40,1
410710	- § 243 von/aus Automaten	28	1	3,6	22	9	40,9	-6	-21,4	8	800,0	37,3
410720	- § 244... von/aus Automaten	1	0	0,0	1	1	100,0	0	0,0	1	0,0	100,0
410800	- v. Antiquitäten pp.	9	2	22,2	10	1	10,0	1	11,1	-1	-50,0	-12,2
410810	- § 243 v. Antiquitäten pp.	8	2	25,0	10	1	10,0	2	25,0	-1	-50,0	-15,0
410820	- § 244... v. Antiquitäten pp.	1	0	0,0	0	0	0,0	-1	-100,0	0	0,0	0,0
415***	D. in/aus Gastst/Hotel pp 415*	732	70	9,6	679	95	14,0	-53	-7,2	25	35,7	4,4
415000	Sonst D in/aus Gastst. pp 4150	663	66	10,0	599	86	14,4	-64	-9,7	20	30,3	4,4
415010	- § 243 StGB	649	65	10,0	584	78	13,4	-65	-10,0	13	20,0	3,4
415020	- § 244 (1) 1+2, 244a StGB	14	1	7,1	15	8	53,3	1	7,1	7	700,0	46,2
415500	- v. unbaren Zahlungsmitteln	19	0	0,0	19	5	26,3	0	0,0	5	0,0	26,3
415510	- § 243 unbar. Zahlungsmittel	18	0	0,0	15	3	20,0	-3	-16,7	3	0,0	20,0
415520	- § 244, 244a unb. Zahlungsmittel	1	0	0,0	4	2	50,0	3	300,0	2	0,0	50,0
415700	- von/aus Automaten	50	4	8,0	61	4	6,6	11	22,0	0	0,0	-1,4
415710	- § 243 von/aus Automaten	47	4	8,5	57	3	5,3	10	21,3	-1	-25,0	-3,2
415720	- § 244... von/aus Automaten	3	0	0,0	4	1	25,0	1	33,3	1	0,0	25,0
425***	D. in/aus Warenhäusern pp 425*	1525	620	40,7	1334	552	41,4	-191	-12,5	-68	-11,0	0,7
425000	Sonst D. in/aus Warenh pp 4250	1006	183	18,2	866	183	21,1	-140	-13,9	0	0,0	2,9
425010	- § 243 StGB	969	164	16,9	817	160	19,6	-152	-15,7	-4	-2,4	2,7
425020	- § 244 (1) 1+2, 244a StGB	37	19	51,4	49	23	46,9	12	32,4	4	21,1	-4,5
425300	- v. Fahrrädern	18	4	22,2	36	15	41,7	18	100,0	11	275,0	19,5
425310	- § 243 v. Fahrrädern	17	3	17,6	28	9	32,1	11	64,7	6	200,0	14,5
425320	- § 244, 244a v. Fahrrädern	1	1	100,0	8	6	75,0	7	700,0	5	500,0	-25,0
425400	- v. Schusswaffen	7	2	28,6	19	6	31,6	12	171,4	4	200,0	3,0
425410	- § 243 v. Schusswaffen	4	1	25,0	17	4	23,5	13	325,0	3	300,0	-1,5
425420	- § 244, 244a v. Schusswaffen	3	1	33,3	2	2	100,0	-1	-33,3	1	100,0	66,7
425500	- v. unbaren Zahlungsmitteln	15	5	33,3	12	5	41,7	-3	-20,0	0	0,0	8,4
425510	- § 243 unbar. Zahlungsmittel	11	2	18,2	9	3	33,3	-2	-18,2	1	50,0	15,1
425520	- § 244, 244a unb. Zahlungsmittel	4	3	75,0	3	2	66,7	-1	-25,0	-1	-33,3	-8,3
426***	Ladendiebstahl 426*	479	426	88,9	401	343	85,5	-78	-16,3	-83	-19,5	-3,4
426000	Sonstiger Ladendiebstahl 4260	479	426	88,9	401	343	85,5	-78	-16,3	-83	-19,5	-3,4

Schlüsselzahl der Tat	Gesamtzahl der Straftaten	01. - 12. 2012			01. - 12. 2013			Zu - oder Abnahme der				
		bekannt ge-wordene Fälle	auf-geklärte Fälle	Auf-klärung in %	bekannt ge-wordene Fälle	auf-geklärte Fälle	Auf-klärung in %	Straftaten		aufgeklärten Fälle		Auf-klärungs-quoten
								Anzahl	in %	Anzahl	in %	
1	2	3	4	5	6	7	8	9	10	11	12	13
426010	- § 243 Ladendiebstahl	356	309	86,8	301	248	82,4	-55	-15,4	-61	-19,7	-4,4
426020	- § 244, 244a Ladendiebstahl	123	117	95,1	100	95	95,0	-23	-18,7	-22	-18,8	-0,1
435***	Wohnungseinbruchdiebstahl 435*	7094	562	7,9	6924	501	7,2	-170	-2,4	-61	-10,9	-0,7
435000	- v. sonst Gut (ohne TWE)	3943	202	5,1	3871	206	5,3	-72	-1,8	4	2,0	0,2
435400	- v. Schusswaffen (ohne TWE)	13	0	0,0	13	2	15,4	0	0,0	2	0,0	15,4
435500	- v. unbar. Zahlmit. (o. TWE)	40	3	7,5	40	2	5,0	0	0,0	-1	-33,3	-2,5
435800	- v. Antiquit/Kunst/Sakral.	1	0	0,0	2	0	0,0	1	100,0	0	0,0	0,0
436***	Wohnungs-ED am Tag (TWE) 436*	3097	357	11,5	2998	291	9,7	-99	-3,2	-66	-18,5	-1,8
436000	Sonstiger TWE 4360	3074	353	11,5	2964	288	9,7	-110	-3,6	-65	-18,4	-1,8
436400	- v. Schusswaffen	5	1	20,0	8	1	12,5	3	60,0	0	0,0	-7,5
436500	- v. unbaren Zahlungsmitteln	17	3	17,6	26	2	7,7	9	52,9	-1	-33,3	-9,9
436800	- v. Antiquit/Kunst/Sakral.	1	0	0,0	0	0	0,0	-1	-100,0	0	0,0	0,0
440***	D. in/a. Boden/Keller pp 440*	4735	131	2,8	4631	192	4,1	-104	-2,2	61	46,6	1,3
440000	Sonst. D. in/a. Boden pp 4400	3550	115	3,2	3505	157	4,5	-45	-1,3	42	36,5	1,3
440010	- § 243 StGB	3490	108	3,1	3454	155	4,5	-36	-1,0	47	43,5	1,4
440020	- § 244 (1) 1+2, 244a StGB	60	7	11,7	51	2	3,9	-9	-15,0	-5	-71,4	-7,8
440300	- v. Fahrrädern	1185	16	1,4	1126	35	3,1	-59	-5,0	19	118,8	1,7
440310	- § 243 v. Fahrrädern	1165	14	1,2	1109	34	3,1	-56	-4,8	20	142,9	1,9
440320	- § 244, 244a v. Fahrrädern	20	2	10,0	17	1	5,9	-3	-15,0	-1	-50,0	-4,1
445***	D. in/a. Roh-/Neubau pp 445*	657	38	5,8	552	29	5,3	-105	-16,0	-9	-23,7	-0,5
445000	Sonst. D. in/a. Rohbau pp 4450	630	36	5,7	525	27	5,1	-105	-16,7	-9	-25,0	-0,6
445010	- § 243 StGB	619	34	5,5	509	26	5,1	-110	-17,8	-8	-23,5	-0,4
445020	- § 244 (1) 1+2, 244a StGB	11	2	18,2	16	1	6,3	5	45,5	-1	-50,0	-11,9
445100	- v. Kraftwagen	14	2	14,3	23	2	8,7	9	64,3	0	0,0	-5,6
445110	- § 243 v. Kraftwagen	13	2	15,4	22	1	4,5	9	69,2	-1	-50,0	-10,9
445120	- § 244, 244a v. Kraftwagen	1	0	0,0	1	1	100,0	0	0,0	1	0,0	100,0
445500	- v. unbaren Zahlmitteln	13	0	0,0	4	0	0,0	-9	-69,2	0	0,0	0,0
445510	- § 243 unbar. Zahlmittel	10	0	0,0	4	0	0,0	-6	-60,0	0	0,0	0,0
445520	- § 244, 244a unb. Zahlmittel	3	0	0,0	0	0	0,0	-3	-100,0	0	0,0	0,0
450***	Diebstahl an/aus Kfz 450*	11742	344	2,9	10716	430	4,0	-1026	-8,7	86	25,0	1,1
450000	Sonst. Diebst. an/aus Kfz 4500	11438	331	2,9	10467	421	4,0	-971	-8,5	90	27,2	1,1
450010	- § 243 StGB	11358	316	2,8	10365	400	3,9	-993	-8,7	84	26,6	1,1
450020	- § 244 (1) 1+2, 244a StGB	80	15	18,8	102	21	20,6	22	27,5	6	40,0	1,8
450500	- v. unbaren Zahlmitteln	304	13	4,3	249	9	3,6	-55	-18,1	-4	-30,8	-0,7
450510	- § 243 unbar. Zahlmittel	298	13	4,4	248	9	3,6	-50	-16,8	-4	-30,8	-0,8
450520	- § 244, 244a unb. Zahlmittel	6	0	0,0	1	0	0,0	-5	-83,3	0	0,0	0,0
471000	Diebstahl v. BtM aus Apoth.	3	2	66,7	0	0	0,0	-3	-100,0	-2	-100,0	-66,7
471010	- § 243 StGB	2	1	50,0	0	0	0,0	-2	-100,0	-1	-100,0	-50,0

Schlüsselzahl der Tat	Gesamtzahl der Straftaten	01. - 12. 2012			01. - 12. 2013			Zu - oder Abnahme der Straftaten aufgeklärten Fälle				
		bekannt ge-wordene Fälle	auf-geklärte Fälle	Auf-klärung in %	bekannt ge-wordene Fälle	auf-geklärte Fälle	Auf-klärung in %	Anzahl	in %	Anzahl	in %	Auf-klärungs-quoten
		3	4	5	6	7	8	9	10	11	12	
1	2	3	4	5	6	7	8	9	10	11	12	13
471020	- § 244 (1) 1+2, 244a StGB	1	1	100,0	0	0	0,0	-1	-100,0	-1	-100,0	-100,0
472000	Diebstahl v. BtM aus Arztprax.	1	0	0,0	0	0	0,0	-1	-100,0	0	0,0	0,0
472010	- § 243 StGB	1	0	0,0	0	0	0,0	-1	-100,0	0	0,0	0,0
473000	Diebstahl v. BtM aus Krkhs.	1	0	0,0	0	0	0,0	-1	-100,0	0	0,0	0,0
473010	- § 243 StGB	1	0	0,0	0	0	0,0	-1	-100,0	0	0,0	0,0
475000	D. v. Rezept z. BtM-Erlangung	1	1	100,0	0	0	0,0	-1	-100,0	-1	-100,0	-100,0
475010	- § 243 StGB	1	1	100,0	0	0	0,0	-1	-100,0	-1	-100,0	-100,0
490000	Sonstiger Taschendiebstahl	112	71	63,4	88	66	75,0	-24	-21,4	-5	-7,0	11,6
490010	Sonst. Taschend. § 243 StGB	74	64	86,5	56	52	92,9	-18	-24,3	-12	-18,8	6,4
490020	Sonst. Td. § 244, 244a StGB	38	7	18,4	32	14	43,8	-6	-15,8	7	100,0	25,4
490500	- Td. v. unbaren Zahlungsmitteln	21	5	23,8	27	16	59,3	6	28,6	11	220,0	35,5
490510	- § 243 unbar. Zahlungsmittel	17	5	29,4	25	14	56,0	8	47,1	9	180,0	26,6
490520	- § 244 unbar. Zahlungsmittel	4	0	0,0	2	2	100,0	-2	-50,0	2	0,0	100,0
4910**	Schw. D. v. Sportschiff/Boot	24	1	4,2	24	2	8,3	0	0,0	1	100,0	4,1
491010	- § 243 StGB	24	1	4,2	24	2	8,3	0	0,0	1	100,0	4,1
4920**	Schw. D. v. Außenbordmotoren	17	0	0,0	22	2	9,1	5	29,4	2	0,0	9,1
492010	- § 243 StGB	17	0	0,0	22	2	9,1	5	29,4	2	0,0	9,1
4930**	Schw D. in/a. Sportsch./Boot	9	0	0,0	17	3	17,6	8	88,9	3	0,0	17,6
493010	- § 243 StGB	9	0	0,0	17	3	17,6	8	88,9	3	0,0	17,6
*****	Diebstahl insgesamt	110127	20665	18,8	114092	21728	19,0	3965	3,6	1063	5,1	0,2
***1**	Von Kraftwagen/unbef. Benutzen	2141	203	9,5	1983	203	10,2	-158	-7,4	0	0,0	0,7
***2**	Von Moped/Krad/unbef. Benutzen	706	54	7,6	742	62	8,4	36	5,1	8	14,8	0,8
***3**	Von Fahrrad/unbefugt. Benutzen	13991	504	3,6	15484	674	4,4	1493	10,7	170	33,7	0,8
***4**	Von Schusswaffe	46	8	17,4	55	12	21,8	9	19,6	4	50,0	4,4
***5**	Von unbaren Zahlungsmitteln	12565	260	2,1	13574	315	2,3	1009	8,0	55	21,2	0,2
***7**	Von/aus Automat	278	29	10,4	256	31	12,1	-22	-7,9	2	6,9	1,7
***8**	V. Antiquit/Kunst-/sagr Geg-st	38	6	15,8	35	4	11,4	-3	-7,9	-2	-33,3	-4,4
*05***	D. in/aus Bank/Spark./Postfil.	189	53	28,0	158	37	23,4	-31	-16,4	-16	-30,2	-4,6
*10***	D. in/aus Büroräumen pp.	5450	615	11,3	4996	662	13,3	-454	-8,3	47	7,6	2,0
*15***	D. in/aus Gastst/Hot/Pens/Kan	5402	340	6,3	6028	403	6,7	626	11,6	63	18,5	0,4
*25***	D. in/aus Warenhäusern pp.	18213	13888	76,3	18625	14207	76,3	412	2,3	319	2,3	0,0
*26***	Ladendiebstahl	14124	13135	93,0	14503	13514	93,2	379	2,7	379	2,9	0,2
*35***	D. in/aus Wohnungen	9371	1303	13,9	8978	1147	12,8	-393	-4,2	-156	-12,0	-1,1
*40***	D. in/a. Boden-/Kellerr/Waschk	5147	149	2,9	4991	216	4,3	-156	-3,0	67	45,0	1,4
*45***	D. in/a. Roh-/Neubau/Baustelle	1086	93	8,6	925	73	7,9	-161	-14,8	-20	-21,5	-0,7
*50***	Diebstahl an/aus Kraftfahrzeug	16812	534	3,2	15837	661	4,2	-975	-5,8	127	23,8	1,0
*710**	Von BtM aus Apotheke	3	2	66,7	0	0	0,0	-3	-100,0	-2	-100,0	-66,7
*720**	Von BtM aus Arztpraxis	1	0	0,0	0	0	0,0	-1	-100,0	0	0,0	0,0

Schlüsselzahl der Tat	Gesamtzahl der Straftaten	01. - 12. 2012			01. - 12. 2013			Zu - oder Abnahme der				
		bekannt ge-wordene Fälle	auf-geklärte Fälle	Auf-klärung in %	bekannt ge-wordene Fälle	auf-geklärte Fälle	Auf-klärung in %	Straftaten		aufgeklärten Fälle		Auf-klärungs-quoten
								Anzahl	in %	Anzahl	in %	
1	2	3	4	5	6	7	8	9	10	11	12	13
*730**	Von BtM aus Krankenhaus	4	1	25,0	8	2	25,0	4	100,0	1	100,0	0,0
*750**	Von Rezeptform. z. BtM-Erlang.	2	2	100,0	3	2	66,7	1	50,0	0	0,0	-33,3
*90***	Taschendiebstahl	13219	406	3,1	16322	548	3,4	3103	23,5	142	35,0	0,3
500000	Vermögens- und Fälschungsdel.	37204	25052	67,3	40210	27159	67,5	3006	8,1	2107	8,4	0,2
510000	Betrug	31831	21691	68,1	34178	23619	69,1	2347	7,4	1928	8,9	1,0
511000	Waren- und Warenkreditbetrug	7182	4336	60,4	7980	5018	62,9	798	11,1	682	15,7	2,5
511100	Betrüger. Erlangen von Kfz.	29	25	86,2	26	23	88,5	-3	-10,3	-2	-8,0	2,3
511200	Sonstiger Warenkreditbetrug	4932	2724	55,2	4931	2732	55,4	-1	0,0	8	0,3	0,2
511201	Tankbetrug	2639	1032	39,1	2594	1005	38,7	-45	-1,7	-27	-2,6	-0,4
511279	Weit. Arten d. Warenkreditbetr.	2293	1692	73,8	2337	1727	73,9	44	1,9	35	2,1	0,1
511300	Warenbetrug	2221	1587	71,5	3023	2263	74,9	802	36,1	676	42,6	3,4
512000	Grundstücks- und Baubetrug	10	9	90,0	8	8	100,0	-2	-20,0	-1	-11,1	10,0
513000	Beteiligungs-/Kapitalanl.-betr.	228	225	98,7	407	401	98,5	179	78,5	176	78,2	-0,2
513100	Prospektbetrug	1	1	100,0	0	0	0,0	-1	-100,0	-1	-100,0	-100,0
513200	Anlagebetrug	221	220	99,5	399	396	99,2	178	80,5	176	80,0	-0,3
513400	Beteiligungsbetrug	1	1	100,0	2	1	50,0	1	100,0	0	0,0	-50,0
513500	Kautionsbetrug	4	3	75,0	6	4	66,7	2	50,0	1	33,3	-8,3
513600	Umschuldungsbetrug	1	0	0,0	0	0	0,0	-1	-100,0	0	0,0	0,0
514000	Geldkreditbetrug	137	103	75,2	150	139	92,7	13	9,5	36	35,0	17,5
514100	Kreditbetrug	4	3	75,0	10	9	90,0	6	150,0	6	200,0	15,0
514200	Subventionsbetrug	1	1	100,0	2	2	100,0	1	100,0	1	100,0	0,0
514300	Kreditbetrug	129	96	74,4	136	127	93,4	7	5,4	31	32,3	19,0
514500	Wertpapierbetrug	1	1	100,0	2	1	50,0	1	100,0	0	0,0	-50,0
515000	Erschleichen von Leistungen	9341	9304	99,6	8654	8632	99,7	-687	-7,4	-672	-7,2	0,1
515001	Beförderungser schleichung	9232	9197	99,6	8443	8429	99,8	-789	-8,5	-768	-8,4	0,2
515079	Sonst. Erschl. V. Leist.	109	107	98,2	211	203	96,2	102	93,6	96	89,7	-2,0
516000	B. m. rewidr. erl. unb. Zahl-m	4189	1132	27,0	4883	1688	34,6	694	16,6	556	49,1	7,6
516200	Davon Debitk. ohne PIN	853	162	19,0	1349	757	56,1	496	58,1	595	367,3	37,1
516300	Debitkarten mit PIN	1903	409	21,5	1901	341	17,9	-2	-0,1	-68	-16,6	-3,6
516400	Kreditkarten	563	132	23,4	665	213	32,0	102	18,1	81	61,4	8,6
516500	Daten von Zahlungskarten	638	353	55,3	762	294	38,6	124	19,4	-59	-16,7	-16,7
516900	Sonst. unbare Zahlungsmittel	232	76	32,8	206	83	40,3	-26	-11,2	7	9,2	7,5
517000	Sonstiger Betrug	10744	6582	61,3	12096	7733	63,9	1352	12,6	1151	17,5	2,6
517100	Leistungsbetrug	959	624	65,1	533	333	62,5	-426	-44,4	-291	-46,6	-2,6
517200	Leistungskreditbetrug	969	630	65,0	859	573	66,7	-110	-11,4	-57	-9,0	1,7
517300	Arbeitsvermittlungsbetrug	5	5	100,0	3	2	66,7	-2	-40,0	-3	-60,0	-33,3
517400	Betr. z. N. Vers./Vers.-missbr.	101	94	93,1	71	68	95,8	-30	-29,7	-26	-27,7	2,7
517410	Betrug z. N. Versicherungen	97	90	92,8	64	61	95,3	-33	-34,0	-29	-32,2	2,5

Schlüsselzahl der Tat	Gesamtzahl der Straftaten	01. - 12. 2012			01. - 12. 2013			Straftaten		Zu - oder Abnahme der aufgeklärten Fälle		Aufklärungsquoten
		bekannt ge-wordene Fälle	auf-geklärte Fälle	Auf-klärung in %	bekannt ge-wordene Fälle	auf-geklärte Fälle	Auf-klärung in %	Anzahl	in %	Anzahl	in %	
		3	4	5	6	7	8	9	10	11	12	
517420	Versicherungsmissbrauch	4	4	100,0	7	7	100,0	3	75,0	3	75,0	0,0
517500	Computerbetrug	670	152	22,7	780	214	27,4	110	16,4	62	40,8	4,7
517600	Provisionsbetrug	37	29	78,4	20	14	70,0	-17	-45,9	-15	-51,7	-8,4
517700	B. z.N. Soz-vers-/Vers-träger	72	72	100,0	83	82	98,8	11	15,3	10	13,9	-1,2
517800	Sonstiger Sozialleistungsbetr.	224	223	99,6	240	239	99,6	16	7,1	16	7,2	0,0
517900	Betr. m. Zug.-ber. zu Komm.-d.	85	28	32,9	66	19	28,8	-19	-22,4	-9	-32,1	-4,1
518100	Abrechnungsbetrug	1065	1003	94,2	1422	1299	91,4	357	33,5	296	29,5	-2,8
518110	- im Gesundheitswesen	620	620	100,0	1053	1052	99,9	433	69,8	432	69,7	-0,1
518179	Sonstiger Abrechnungsbetrug	445	383	86,1	369	247	66,9	-76	-17,1	-136	-35,5	-19,2
518200	Einmietbetrug	116	102	87,9	85	80	94,1	-31	-26,7	-22	-21,6	6,2
518300	Kontoeröffn./Überweis.-betr.	1122	455	40,6	947	401	42,3	-175	-15,6	-54	-11,9	1,7
518310	Kontoeröffnungsbetrug	366	121	33,1	337	159	47,2	-29	-7,9	38	31,4	14,1
518320	Überweisungsbetrug	756	334	44,2	610	242	39,7	-146	-19,3	-92	-27,5	-4,5
518400	Zechbetrug	270	234	86,7	267	233	87,3	-3	-1,1	-1	-0,4	0,6
518800	Kreditvermittlungsbetrug	9	5	55,6	10	11	110,0	1	11,1	6	120,0	54,4
518900	Sonstige Betrugsarten	5042	2928	58,1	6710	4165	62,1	1668	33,1	1237	42,2	4,0
520000	Veruntreuungen	349	326	93,4	294	274	93,2	-55	-15,8	-52	-16,0	-0,2
521000	Untreue	127	124	97,6	130	129	99,2	3	2,4	5	4,0	1,6
521079	Sonstige Untreue	125	123	98,4	124	123	99,2	-1	-0,8	0	0,0	0,8
521100	Untreue bei Kapitalanlageges.	2	1	50,0	6	6	100,0	4	200,0	5	500,0	50,0
522000	Vorenth./Veruntr. v. Arb-entg.	130	126	96,9	87	86	98,9	-43	-33,1	-40	-31,7	2,0
523000	Missbr. v. Scheck-/Kreditkart.	92	76	82,6	77	59	76,6	-15	-16,3	-17	-22,4	-6,0
530000	Unterschlagung	3514	1829	52,0	4103	1894	46,2	589	16,8	65	3,6	-5,8
530079	sonst. Unterschlagung ohne Kfz	3283	1620	49,3	3876	1679	43,3	593	18,1	59	3,6	-6,0
531000	Unterschlagung von Kfz	231	209	90,5	227	215	94,7	-4	-1,7	6	2,9	4,2
540000	Urkundenfälschung	1385	1116	80,6	1405	1186	84,4	20	1,4	70	6,3	3,8
540001	Sonst. Urkundenfälschung § 267	958	814	85,0	996	864	86,7	38	4,0	50	6,1	1,7
540002	Mittelbare Falschbeurkundung	53	52	98,1	42	41	97,6	-11	-20,8	-11	-21,2	-0,5
540003	Verändern amtlicher Ausweise	12	11	91,7	7	7	100,0	-5	-41,7	-4	-36,4	8,3
540004	Urkundenunterdrückung pp § 274	6	4	66,7	8	6	75,0	2	33,3	2	50,0	8,3
540005	Vorber. Fälsch. amtl. Ausweise	2	2	100,0	3	2	66,7	1	50,0	0	0,0	-33,3
540006	Verschaffen falsch amtl. Ausw.	32	32	100,0	51	48	94,1	19	59,4	16	50,0	-5,9
540007	Fälschung Gesundheitszeugnisse	1	1	100,0	2	2	100,0	1	100,0	1	100,0	0,0
540008	Ausst. unr. Gesundheitszeugnis	5	5	100,0	2	2	100,0	-3	-60,0	-3	-60,0	0,0
540009	Gebrauch unr. Gesundheitszeug.	2	2	100,0	2	2	100,0	0	0,0	0	0,0	0,0
540010	Missbrauch von Ausweispapieren	183	161	88,0	192	177	92,2	9	4,9	16	9,9	4,2
541000	Fälsch. techn. Aufzeichnungen	3	3	100,0	9	8	88,9	6	200,0	5	166,7	-11,1
541001	Manipulation Fahrtenschreiber	2	2	100,0	2	2	100,0	0	0,0	0	0,0	0,0



Schlüsselzahl der Tat	Gesamtzahl der Straftaten	01. - 12. 2012			01. - 12. 2013			Straftaten		Zu - oder Abnahme der aufgeklärten Fälle		Aufklärungsquoten
		bekannt ge-wordene Fälle	auf-geklärte Fälle	Auf-klärung in %	bekannt ge-wordene Fälle	auf-geklärte Fälle	Auf-klärung in %	Anzahl	in %	Anzahl	in %	
		3	4	5	6	7	8	9	10	11	12	
1	2	3	4	5	6	7	8	9	10	11	12	13
541079	Sonst. Fälschung techn. Aufz.	1	1	100,0	7	6	85,7	6	600,0	5	500,0	-14,3
542000	Fälschung zur Erlangung v. BitM	16	6	37,5	26	17	65,4	10	62,5	11	183,3	27,9
543000	F. Daten/T. Rechtsverk. bei DV	112	23	20,5	65	10	15,4	-47	-42,0	-13	-56,5	-5,1
543010	- § 269 StGB	108	23	21,3	61	8	13,1	-47	-43,5	-15	-65,2	-8,2
543020	- § 270 StGB	4	0	0,0	4	2	50,0	0	0,0	2	0,0	50,0
550000	Geld-/Wertezeichenfälschung pp.	110	75	68,2	193	149	77,2	83	75,5	74	98,7	9,0
550010	Gewerbs-/bandenm Geldfälschung	1	1	100,0	0	0	0,0	-1	-100,0	-1	-100,0	-100,0
551000	Geld-/Wertezeichenfälschung	11	11	100,0	21	21	100,0	10	90,9	10	90,9	0,0
551010	Geldfälsch ohne § 146 I 3 StGB	11	11	100,0	21	21	100,0	10	90,9	10	90,9	0,0
552000	Inverkehrbringen v. Falschgeld	56	56	100,0	94	94	100,0	38	67,9	38	67,9	0,0
552010	- gem. § 146 Abs. 1 Nr. 3 StGB	42	42	100,0	85	85	100,0	43	102,4	43	102,4	0,0
552020	- gem. § 147 StGB	14	14	100,0	9	9	100,0	-5	-35,7	-5	-35,7	0,0
553000	F. Zahl-kart./Scheck/Wechsel	42	7	16,7	78	34	43,6	36	85,7	27	385,7	26,9
553100	Gebr. Zahl-kart./Schecks pp	35	6	17,1	72	34	47,2	37	105,7	28	466,7	30,1
553110	- ohne Garantiefunktion	8	3	37,5	2	2	100,0	-6	-75,0	-1	-33,3	62,5
553120	- mit Garantiefunktion	27	3	11,1	70	32	45,7	43	159,3	29	966,7	34,6
553200	Sonstige Hdl./Schecks/Wechsel	7	1	14,3	6	0	0,0	-1	-14,3	-1	-100,0	-14,3
553210	- ohne Garantiefunktion	2	0	0,0	1	0	0,0	-1	-50,0	0	0,0	0,0
553220	- mit Garantiefunktion	5	1	20,0	5	0	0,0	0	0,0	-1	-100,0	-20,0
560000	Insolvenzstraft. (283, 283a-d)	15	15	100,0	37	37	100,0	22	146,7	22	146,7	0,0
561000	Bankrott	12	12	100,0	34	34	100,0	22	183,3	22	183,3	0,0
562000	Bes. schw. Fall des Bankrotts	0	0	0,0	1	1	100,0	1	0,0	1	0,0	100,0
563000	Verletzung d. Buchführungspf.	2	2	100,0	2	2	100,0	0	0,0	0	0,0	0,0
564000	Gläubigerbegünstigung	1	1	100,0	0	0	0,0	-1	-100,0	-1	-100,0	-100,0
600000	Sonst. Straftatbest. gem. StGB	35719	15436	43,2	37776	16683	44,2	2057	5,8	1247	8,1	1,0
610000	Erpressung	687	129	18,8	918	160	17,4	231	33,6	31	24,0	-1,4
610001	Schutzgelderpressung	5	4	80,0	3	3	100,0	-2	-40,0	-1	-25,0	20,0
610079	Sonstige Erpressung	678	122	18,0	901	149	16,5	223	32,9	27	22,1	-1,5
611000	Erpressung auf sex. Grundlage	4	3	75,0	14	8	57,1	10	250,0	5	166,7	-17,9
620000	Widerst g. Staatsgew/öff. Ordn	4559	3908	85,7	4834	4236	87,6	275	6,0	328	8,4	1,9
620001	- § 126 StGB	55	39	70,9	62	33	53,2	7	12,7	-6	-15,4	-17,7
620002	- § 127 StGB	0	0	0,0	1	1	100,0	1	0,0	1	0,0	100,0
620004	- § 130a StGB	1	0	0,0	1	1	100,0	0	0,0	1	0,0	100,0
620005	- § 132 StGB	34	13	38,2	38	24	63,2	4	11,8	11	84,6	25,0
620006	- § 132a StGB	18	14	77,8	22	17	77,3	4	22,2	3	21,4	-0,5
620007	- § 133 StGB	2	1	50,0	5	2	40,0	3	150,0	1	100,0	-10,0
620009	- § 136 StGB	35	17	48,6	37	19	51,4	2	5,7	2	11,8	2,8
620010	- § 138 StGB	2	2	100,0	0	0	0,0	-2	-100,0	-2	-100,0	-100,0

Schlüsselzahl der Tat	Gesamtzahl der Straftaten	01. - 12. 2012			01. - 12. 2013			Zu - oder Abnahme der				
		bekannt ge-wordene Fälle	auf-geklärte Fälle	Auf-klärung in %	bekannt ge-wordene Fälle	auf-geklärte Fälle	Auf-klärung in %	Straftaten		aufgeklärten Fälle		Auf-klärungs-quoten
								Anzahl	in %	Anzahl	in %	
1	2	3	4	5	6	7	8	9	10	11	12	13
620011	- § 140 StGB	0	0	0,0	1	0	0,0	1	0,0	0	0,0	0,0
620013	- § 145 StGB	610	232	38,0	522	204	39,1	-88	-14,4	-28	-12,1	1,1
620014	- § 145a StGB	20	20	100,0	27	27	100,0	7	35,0	7	35,0	0,0
620015	- § 145c StGB	0	0	0,0	1	1	100,0	1	0,0	1	0,0	100,0
621000	Widerst. gegen d. Staatsgewalt	988	980	99,2	891	867	97,3	-97	-9,8	-113	-11,5	-1,9
621010	Öffentl. Auff. zu Straftaten	3	0	0,0	14	5	35,7	11	366,7	5	0,0	35,7
621020	Widerst. g. Vollstreckungsbea.	966	962	99,6	858	848	98,8	-108	-11,2	-114	-11,9	-0,8
621021	Widerst. g. Polizeivollzugsbea	953	949	99,6	848	838	98,8	-105	-11,0	-111	-11,7	-0,8
621029	Sonst. Widerst. g. § 113 StGB	13	13	100,0	10	10	100,0	-3	-23,1	-3	-23,1	0,0
621030	Widerst. g. gleichgest. Pers.	3	3	100,0	3	3	100,0	0	0,0	0	0,0	0,0
621040	Gefangenenbefreiung	16	15	93,8	15	11	73,3	-1	-6,3	-4	-26,7	-20,5
621050	Gefangenenmeuterei	0	0	0,0	1	0	0,0	1	0,0	0	0,0	0,0
622000	Hausfriedensbr. insg. 123, 124	2417	2298	95,1	2875	2741	95,3	458	18,9	443	19,3	0,2
622100	Hausfriedensbruch § 123 StGB	2412	2293	95,1	2863	2729	95,3	451	18,7	436	19,0	0,2
622200	Schw. Hausfriedensb.§ 124 StGB	5	5	100,0	12	12	100,0	7	140,0	7	140,0	0,0
623000	Landfriedensbruch	80	17	21,3	65	19	29,2	-15	-18,8	2	11,8	7,9
623010	Landfriedensbruch § 125 StGB	63	13	20,6	55	19	34,5	-8	-12,7	6	46,2	13,9
623020	Bes. schw. Landfr. § 125a StGB	17	4	23,5	10	0	0,0	-7	-41,2	-4	-100,0	-23,5
624000	Vortäuschen einer Straftat	276	268	97,1	262	261	99,6	-14	-5,1	-7	-2,6	2,5
624010	- gegen die sex. Selbstbest.	36	34	94,4	16	16	100,0	-20	-55,6	-18	-52,9	5,6
624079	- einer sonstigen Straftat	143	137	95,8	145	144	99,3	2	1,4	7	5,1	3,5
624100	Vortäuschen eines Raubes	46	45	97,8	61	61	100,0	15	32,6	16	35,6	2,2
624200	Vortäuschen eines Diebstahls	51	52	102,0	40	40	100,0	-11	-21,6	-12	-23,1	-2,0
624201	Vortäuschen eines Kfz-Diebst.	13	13	100,0	10	10	100,0	-3	-23,1	-3	-23,1	0,0
624279	Vortäusch. ein. sonst. Diebst.	38	39	102,6	30	30	100,0	-8	-21,1	-9	-23,1	-2,6
626000	Gewaltdarstellung	1	1	100,0	6	6	100,0	5	500,0	5	500,0	0,0
626079	Sonstige Gewaltdarstellung	0	0	0,0	2	2	100,0	2	0,0	2	0,0	100,0
626100	Schriften an Pers. u. 18 Jahre	1	1	100,0	4	4	100,0	3	300,0	3	300,0	0,0
627000	Volksverhetzung	20	6	30,0	18	13	72,2	-2	-10,0	7	116,7	42,2
630000	Begün/Strafvereit/Hehler/Geldw	647	611	94,4	790	738	93,4	143	22,1	127	20,8	-1,0
630010	Begünstigung	2	2	100,0	4	4	100,0	2	100,0	2	100,0	0,0
630020	Strafvereitelung	32	32	100,0	29	28	96,6	-3	-9,4	-4	-12,5	-3,4
631000	Hehlerei von Kfz	37	31	83,8	80	74	92,5	43	116,2	43	138,7	8,7
631079	Hehlerei von Kfz § 259 StGB	30	24	80,0	31	25	80,6	1	3,3	1	4,2	0,6
631100	Gewerbsmäßige Hehlerei v. Kfz.	7	7	100,0	47	47	100,0	40	571,4	40	571,4	0,0
631300	Gewerbsm. Bandenhehl. v. Kfz.	0	0	0,0	2	2	100,0	2	0,0	2	0,0	100,0
632000	Sonstige Hehlerei	472	451	95,6	558	526	94,3	86	18,2	75	16,6	-1,3
632079	Sonstige Hehlerei § 259 StGB	395	376	95,2	485	453	93,4	90	22,8	77	20,5	-1,8

Schlüsselzahl der Tat	Gesamtzahl der Straftaten	01. - 12. 2012			01. - 12. 2013			Zu - oder Abnahme der				
		bekannt ge-wordene Fälle	auf-geklärte Fälle	Auf-klärung in %	bekannt ge-wordene Fälle	auf-geklärte Fälle	Auf-klärung in %	Straftaten		aufgeklärten Fälle		Auf-klärungs-quoten
								Anzahl	in %	Anzahl	in %	
1	2	3	4	5	6	7	8	9	10	11	12	13
632100	Sonst. gewerbsmäßige Hehlerei	74	72	97,3	69	69	100,0	-5	-6,8	-3	-4,2	2,7
632200	Sonstige Bandenhehlerei	1	1	100,0	2	2	100,0	1	100,0	1	100,0	0,0
632300	Sonst. gewerbsm. Bandenhehler.	2	2	100,0	2	2	100,0	0	0,0	0	0,0	0,0
633000	Geldw/Verschl. unr. Verm-werte	104	95	91,3	119	106	89,1	15	14,4	11	11,6	-2,2
640000	Brandstift/Herbeif. Brandgef.	567	182	32,1	476	184	38,7	-91	-16,0	2	1,1	6,6
640010	Fahrlässige Brandstiftung	137	82	59,9	116	66	56,9	-21	-15,3	-16	-19,5	-3,0
640020	Fahrl. Herbeiführen Brandgef.	8	4	50,0	10	7	70,0	2	25,0	3	75,0	20,0
641000	Vors. Brandstift/Herbeif -gef	422	96	22,7	350	111	31,7	-72	-17,1	15	15,6	9,0
641010	Vorsätzliche Brandstiftung	275	52	18,9	236	60	25,4	-39	-14,2	8	15,4	6,5
641020	Schwere Brandstiftung	121	40	33,1	104	48	46,2	-17	-14,0	8	20,0	13,1
641030	Besonders schw. Brandstiftung	14	3	21,4	10	3	30,0	-4	-28,6	0	0,0	8,6
641050	Vors. Herbeiführen Brandgefahr	12	1	8,3	0	0	0,0	-12	-100,0	-1	-100,0	-8,3
650000	Wettbew./Korrupt./Amtsdel.	236	190	80,5	376	347	92,3	140	59,3	157	82,6	11,8
651000	Vorteilsannahme/Bestechlichk.	28	12	42,9	17	15	88,2	-11	-39,3	3	25,0	45,3
651100	Vorteilsannahme	19	4	21,1	8	8	100,0	-11	-57,9	4	100,0	78,9
651200	Bestechlichkeit	7	7	100,0	7	5	71,4	0	0,0	-2	-28,6	-28,6
651300	Bestechl. (gew./Bandenmitgl.)	1	1	100,0	1	1	100,0	0	0,0	0	0,0	0,0
651400	Bestechl. (sonst. schw. Fälle)	1	0	0,0	1	1	100,0	0	0,0	1	0,0	100,0
652000	Vorteilsgewährung / Bestechung	31	28	90,3	30	28	93,3	-1	-3,2	0	0,0	3,0
652100	Vorteilsgewährung	10	9	90,0	6	6	100,0	-4	-40,0	-3	-33,3	10,0
652200	Bestechung	20	18	90,0	23	21	91,3	3	15,0	3	16,7	1,3
652300	Bestechung (gew./Bandenmitgl.)	1	1	100,0	0	0	0,0	-1	-100,0	-1	-100,0	-100,0
652400	Bestechu. (sonst. schw. Fälle)	0	0	0,0	1	1	100,0	1	0,0	1	0,0	100,0
655000	Sonstige Straftaten im Amt	123	97	78,9	165	143	86,7	42	34,1	46	47,4	7,8
655001	Strafvereitelung im Amt	12	8	66,7	13	10	76,9	1	8,3	2	25,0	10,2
655002	Rechtsbeugung	0	0	0,0	3	2	66,7	3	0,0	2	0,0	66,7
655003	Aussageerpressung	0	0	0,0	1	1	100,0	1	0,0	1	0,0	100,0
655004	Verfolgung Unschuldiger	4	4	100,0	3	2	66,7	-1	-25,0	-2	-50,0	-33,3
655006	Falschbeurkundung im Amt	15	15	100,0	3	3	100,0	-12	-80,0	-12	-80,0	0,0
655007	Gebührenüberhebung	3	3	100,0	0	0	0,0	-3	-100,0	-3	-100,0	-100,0
655010	Verb. Mitt. über Gerichtsverh.	1	1	100,0	0	0	0,0	-1	-100,0	-1	-100,0	-100,0
655100	Körperverletzung im Amt	84	65	77,4	135	119	88,1	51	60,7	54	83,1	10,7
655200	Verletz. d. Dienstgeheimnisses	4	1	25,0	7	6	85,7	3	75,0	5	500,0	60,7
656000	Wettb.-beschr. Abspr./Ausschr.	0	0	0,0	1	1	100,0	1	0,0	1	0,0	100,0
657000	Bestechl/Bestechu-gesch. Verk.	54	53	98,1	163	160	98,2	109	201,9	107	201,9	0,1
657100	Bestechl/Bestechu-gesch. Verk.	28	27	96,4	147	144	98,0	119	425,0	117	433,3	1,6
657110	- § 299 Abs. 1 und 2 StGB	24	23	95,8	146	143	97,9	122	508,3	120	521,7	2,1
657120	- § 299 Abs. 3 StGB	4	4	100,0	1	1	100,0	-3	-75,0	-3	-75,0	0,0

Schlüsselzahl der Tat	Gesamtzahl der Straftaten	01. - 12. 2012			01. - 12. 2013			Zu - oder Abnahme der				
		bekannt ge-wordene Fälle	auf-geklärte Fälle	Auf-klärung in %	bekannt ge-wordene Fälle	auf-geklärte Fälle	Auf-klärung in %	Straftaten		aufgeklärten Fälle		Auf-klärungs-quoten
								Anzahl	in %	Anzahl	in %	
1	2	3	4	5	6	7	8	9	10	11	12	13
657200	- § 300 Satz 2 Nr. 2 StGB	24	24	100,0	7	7	100,0	-17	-70,8	-17	-70,8	0,0
657300	- § 300 Satz 2 Nr. 1 StGB	2	2	100,0	9	9	100,0	7	350,0	7	350,0	0,0
660000	Strafbarer Eigennutz	37	33	89,2	48	41	85,4	11	29,7	8	24,2	-3,8
660010	Vereiteln Zwangsvollstreckung	3	3	100,0	3	3	100,0	0	0,0	0	0,0	0,0
660020	Pfandkehr	13	13	100,0	7	7	100,0	-6	-46,2	-6	-46,2	0,0
661000	Unerlaubtes Glücksspiel	4	3	75,0	3	3	100,0	-1	-25,0	0	0,0	25,0
661010	Veranstaltung unerl. Glückssp.	0	0	0,0	3	3	100,0	3	0,0	3	0,0	100,0
661020	Beteiligung am unerl Glückssp.	4	3	75,0	0	0	0,0	-4	-100,0	-3	-100,0	-75,0
662000	Wilderei	13	10	76,9	24	18	75,0	11	84,6	8	80,0	-1,9
662001	Fischwilderei	11	10	90,9	17	17	100,0	6	54,5	7	70,0	9,1
662100	Jagdwilderei	2	0	0,0	7	1	14,3	5	250,0	1	0,0	14,3
663000	Wucher	4	4	100,0	11	10	90,9	7	175,0	6	150,0	-9,1
670000	Sonstige Straftaten gemäß StGB	28986	10383	35,8	30334	10977	36,2	1348	4,7	594	5,7	0,4
670001	Falsche uneidliche Aussage	138	137	99,3	158	158	100,0	20	14,5	21	15,3	0,7
670002	Meineid	3	3	100,0	3	3	100,0	0	0,0	0	0,0	0,0
670003	Falsche Vers. an Eides statt	85	85	100,0	80	80	100,0	-5	-5,9	-5	-5,9	0,0
670005	Verleitung zur Falschaussage	4	4	100,0	3	3	100,0	-1	-25,0	-1	-25,0	0,0
670006	Fahrlässiger Falscheid pp	0	0	0,0	1	1	100,0	1	0,0	1	0,0	100,0
670007	Falsche Verdächtigung	287	282	98,3	284	276	97,2	-3	-1,0	-6	-2,1	-1,1
670008	Beschimpf. v. Religionsgem. pp	1	1	100,0	3	0	0,0	2	200,0	-1	-100,0	-100,0
670011	Störung der Totenruhe	5	1	20,0	9	3	33,3	4	80,0	2	200,0	13,3
670013	Doppelehe	1	1	100,0	2	2	100,0	1	100,0	1	100,0	0,0
670015	Verleumd pp geg Pers pol Leben	4	1	25,0	10	7	70,0	6	150,0	6	600,0	45,0
670016	Verletzt Vertraulichkeit Wort	14	14	100,0	22	21	95,5	8	57,1	7	50,0	-4,5
670017	Verletzung Briefgeheimnis	96	35	36,5	115	43	37,4	19	19,8	8	22,9	0,9
670018	Verletzung Privatgeheimnis	11	9	81,8	14	10	71,4	3	27,3	1	11,1	-10,4
670019	Verwertung fremder Geheimnisse	0	0	0,0	1	0	0,0	1	0,0	0	0,0	0,0
670020	Verletzt Post-/Fernmeldegeheimn	33	11	33,3	25	7	28,0	-8	-24,2	-4	-36,4	-5,3
670021	Aussetzung	2	2	100,0	1	1	100,0	-1	-50,0	-1	-50,0	0,0
670024	Gefährl Ingr Bahnverkehr pp	103	43	41,7	160	55	34,4	57	55,3	12	27,9	-7,3
670025	Gefährl. Eingriff Straßenverk.	164	64	39,0	206	102	49,5	42	25,6	38	59,4	10,5
670026	Störung öffentlicher Betriebe	22	2	9,1	19	1	5,3	-3	-13,6	-1	-50,0	-3,8
670027	Störung von TK-Anlagen	0	0	0,0	3	0	0,0	3	0,0	0	0,0	0,0
670029	Baugefährdung	2	1	50,0	4	1	25,0	2	100,0	0	0,0	-25,0
670032	Unterlassene Hilfeleistung	35	28	80,0	45	38	84,4	10	28,6	10	35,7	4,4
670033	Parteiverrat	0	0	0,0	5	5	100,0	5	0,0	5	0,0	100,0
670034	Verl. pers. Lebensber. d. Foto	58	41	70,7	93	63	67,7	35	60,3	22	53,7	-3,0
670079	Sonst. weit. Straftat gem StGB	1	0	0,0	0	0	0,0	-1	-100,0	0	0,0	0,0

Schlüsselzahl der Tat	Gesamtzahl der Straftaten	01. - 12. 2012			01. - 12. 2013			Zu - oder Abnahme der				
		bekannt ge-wordene Fälle	auf-geklärte Fälle	Auf-klärung in %	bekannt ge-wordene Fälle	auf-geklärte Fälle	Auf-klärung in %	Straftaten		aufgeklärten Fälle		Auf-klärungs-quoten
								Anzahl	in %	Anzahl	in %	
1	2	3	4	5	6	7	8	9	10	11	12	13
671000	Verletzung Unterhaltspflicht	144	143	99,3	183	183	100,0	39	27,1	40	28,0	0,7
672000	Verl. Fürsorge-/Erziehungspf.	47	47	100,0	49	49	100,0	2	4,3	2	4,3	0,0
673000	Beleidigung	6248	5423	86,8	6622	5782	87,3	374	6,0	359	6,6	0,5
673010	185 StGB (ohne sex. Grundlage)	4638	4191	90,4	5016	4541	90,5	378	8,2	350	8,4	0,1
673020	186 StGB (ohne sex. Grundlage)	245	209	85,3	233	197	84,5	-12	-4,9	-12	-5,7	-0,8
673030	187 StGB (ohne sex. Grundlage)	272	224	82,4	285	245	86,0	13	4,8	21	9,4	3,6
673040	189 StGB (ohne sex. Grundlage)	0	0	0,0	2	2	100,0	2	0,0	2	0,0	100,0
673100	Beleidigung auf sex. Grundlage	1093	799	73,1	1086	797	73,4	-7	-0,6	-2	-0,3	0,3
673110	185 StGB (auf sex. Grundlage)	1026	746	72,7	1007	732	72,7	-19	-1,9	-14	-1,9	0,0
673120	186 StGB (auf sex. Grundlage)	36	27	75,0	38	30	78,9	2	5,6	3	11,1	3,9
673130	187 StGB (auf sex. Grundlage)	31	26	83,9	41	35	85,4	10	32,3	9	34,6	1,5
674000	Sachbeschädigung	20418	3695	18,1	20913	3724	17,8	495	2,4	29	0,8	-0,3
674010	- 303 StGB ohne 674100/674300	8474	2044	24,1	8275	2200	26,6	-199	-2,3	156	7,6	2,5
674011	- d. Graffiti o. 674111/674311	1512	98	6,5	1107	181	16,4	-405	-26,8	83	84,7	9,9
674012	- durch Feuer ohne 674312	705	95	13,5	819	101	12,3	114	16,2	6	6,3	-1,2
674019	- sonst Handl o. 674119/674319	6257	1851	29,6	6349	1918	30,2	92	1,5	67	3,6	0,6
674020	- 304 StGB ohne 674320	220	52	23,6	225	43	19,1	5	2,3	-9	-17,3	-4,5
674021	- durch Graffiti ohne 674321	8	3	37,5	4	0	0,0	-4	-50,0	-3	-100,0	-37,5
674022	- durch Feuer ohne 674322	15	7	46,7	17	3	17,6	2	13,3	-4	-57,1	-29,1
674029	- d. sonst. Handl. ohne 674329	197	42	21,3	204	40	19,6	7	3,6	-2	-4,8	-1,7
674030	- 305 StGB ohne 674330	3	1	33,3	1	0	0,0	-2	-66,7	-1	-100,0	-33,3
674100	Sachbeschädigung an Kfz	8233	950	11,5	7635	880	11,5	-598	-7,3	-70	-7,4	0,0
674111	- durch Graffiti	140	22	15,7	133	27	20,3	-7	-5,0	5	22,7	4,6
674119	- durch sonstige Handlung	8082	928	11,5	7492	852	11,4	-590	-7,3	-76	-8,2	-0,1
674180	- durch Feuer	11	0	0,0	10	1	10,0	-1	-9,1	1	0,0	10,0
674200	Datenveränder./Computersabot.	329	30	9,1	1265	23	1,8	936	284,5	-7	-23,3	-7,3
674210	Datenveränderung	216	20	9,3	1144	15	1,3	928	429,6	-5	-25,0	-8,0
674220	Computersabotage	113	10	8,8	121	8	6,6	8	7,1	-2	-20,0	-2,2
674300	Sonst Sachb auf Str./Weg/Platz	3143	614	19,5	3500	575	16,4	357	11,4	-39	-6,4	-3,1
674310	- § 303 StGB	3003	588	19,6	3350	548	16,4	347	11,6	-40	-6,8	-3,2
674311	- § 303 StGB durch Graffiti	1564	338	21,6	2141	281	13,1	577	36,9	-57	-16,9	-8,5
674312	- § 303 StGB durch Feuer	815	50	6,1	596	40	6,7	-219	-26,9	-10	-20,0	0,6
674319	- § 303 StGB d. sonst. Handl.	624	200	32,1	613	227	37,0	-11	-1,8	27	13,5	4,9
674320	- § 304 StGB	140	26	18,6	149	26	17,4	9	6,4	0	0,0	-1,2
674321	- § 304 StGB durch Graffiti	3	2	66,7	8	1	12,5	5	166,7	-1	-50,0	-54,2
674322	- § 304 StGB durch Feuer	23	5	21,7	39	3	7,7	16	69,6	-2	-40,0	-14,0
674329	- § 304 StGB d. sonst. Handl.	114	19	16,7	102	22	21,6	-12	-10,5	3	15,8	4,9
674330	- § 305 StGB	0	0	0,0	1	1	100,0	1	0,0	1	0,0	100,0

Schlüsselzahl der Tat	Gesamtzahl der Straftaten	01. - 12. 2012			01. - 12. 2013			Zu - oder Abnahme der				
		bekannt ge-wordene Fälle	auf-geklärte Fälle	Auf-klärung in %	bekannt ge-wordene Fälle	auf-geklärte Fälle	Auf-klärung in %	Straftaten		aufgeklärten Fälle		Auf-klärungs-quoten
								Anzahl	in %	Anzahl	in %	
1	2	3	4	5	6	7	8	9	10	11	12	13
674500	Zerstörung wichtiger Arbeitsm.	16	4	25,0	12	3	25,0	-4	-25,0	-1	-25,0	0,0
674512	- durch Feuer	1	0	0,0	0	0	0,0	-1	-100,0	0	0,0	0,0
674519	- durch sonstige Handlung	15	4	26,7	12	3	25,0	-3	-20,0	-1	-25,0	-1,7
675000	Sprengstoff-/Strahlungsverbr.	60	5	8,3	93	7	7,5	33	55,0	2	40,0	-0,8
675200	Herbeif. Sprengstoffexplosion	60	5	8,3	93	7	7,5	33	55,0	2	40,0	-0,8
676000	Straftaten gegen die Umwelt	539	250	46,4	574	297	51,7	35	6,5	47	18,8	5,3
676010	Bodenverunreinigung	41	24	58,5	39	20	51,3	-2	-4,9	-4	-16,7	-7,2
676011	Bodenverunreinigung - einfach	41	24	58,5	39	20	51,3	-2	-4,9	-4	-16,7	-7,2
676100	Gewässerverunreinigung	196	58	29,6	193	67	34,7	-3	-1,5	9	15,5	5,1
676101	Gewässerverunreinig. - einfach	196	58	29,6	192	67	34,9	-4	-2,0	9	15,5	5,3
676102	Gewässerverunreinig - bes schw	0	0	0,0	1	0	0,0	1	0,0	0	0,0	0,0
676200	Luftverunreinigung	3	3	100,0	8	4	50,0	5	166,7	1	33,3	-50,0
676201	Luftverunreinigung - einfach	3	3	100,0	8	4	50,0	5	166,7	1	33,3	-50,0
676400	Unerl Umg. gef. Abf. 326 I+III	246	125	50,8	249	137	55,0	3	1,2	12	9,6	4,2
676410	Unerl. Umg. m. gef. Abf. 326 I	244	124	50,8	247	135	54,7	3	1,2	11	8,9	3,9
676411	§ 326 I StGB - einfach	244	124	50,8	245	134	54,7	1	0,4	10	8,1	3,9
676412	§ 326 I StGB - besonders schw.	0	0	0,0	2	1	50,0	2	0,0	1	0,0	50,0
676420	Unerl. Umg. gef. Abf. 326 III	2	1	50,0	2	2	100,0	0	0,0	1	100,0	50,0
676421	§ 326 III StGB - einfach	2	1	50,0	2	2	100,0	0	0,0	1	100,0	50,0
676500	Unerl. Betreiben von Anlagen	5	5	100,0	5	5	100,0	0	0,0	0	0,0	0,0
676520	Unerl. Betr. v. Anlagen 327 II	5	5	100,0	5	5	100,0	0	0,0	0	0,0	0,0
676521	§ 327 II StGB - einfach	5	5	100,0	5	5	100,0	0	0,0	0	0,0	0,0
676600	Unerl. Umg. radioakt Stoffe pp	5	1	20,0	4	3	75,0	-1	-20,0	2	200,0	55,0
676610	Unerl. Umg. radioaktive Stoffe	1	0	0,0	0	0	0,0	-1	-100,0	0	0,0	0,0
676611	§ 328 I+II StGB - einfach	1	0	0,0	0	0	0,0	-1	-100,0	0	0,0	0,0
676620	Unerl. Umg. gef. Stoffe/Güter	4	1	25,0	4	3	75,0	0	0,0	2	200,0	50,0
676621	§ 328 III StGB - einfach	4	1	25,0	4	3	75,0	0	0,0	2	200,0	50,0
676700	Gef. schutzbedürftiger Gebiete	1	1	100,0	0	0	0,0	-1	-100,0	-1	-100,0	-100,0
676701	§ 329 StGB - einfach	1	1	100,0	0	0	0,0	-1	-100,0	-1	-100,0	-100,0
676800	Abfallein-, -aus- und -durchf.	42	33	78,6	76	61	80,3	34	81,0	28	84,8	1,7
676810	Ungenehm. Einfuhr gef. Abfälle	2	1	50,0	11	7	63,6	9	450,0	6	600,0	13,6
676811	Ungen. Abfalleinf. - einfach	2	1	50,0	11	7	63,6	9	450,0	6	600,0	13,6
676820	Ungenehm. Ausfuhr gef. Abfälle	33	25	75,8	54	46	85,2	21	63,6	21	84,0	9,4
676821	Ungen. Abfallausf. - einfach	33	25	75,8	54	46	85,2	21	63,6	21	84,0	9,4
676830	Ungen. Durchfuhr gef. Abfälle	7	7	100,0	11	8	72,7	4	57,1	1	14,3	-27,3
676831	Ungen. Abfalldurchf. - einfach	7	7	100,0	11	8	72,7	4	57,1	1	14,3	-27,3
677000	Gemeingefährliche Vergiftung	1	0	0,0	1	0	0,0	0	0,0	0	0,0	0,0
678000	§§ 202a, 202b, 202c StGB	460	55	12,0	633	55	8,7	173	37,6	0	0,0	-3,3

Schlüsselzahl der Tat	Gesamtzahl der Straftaten	01. - 12. 2012			01. - 12. 2013			Zu - oder Abnahme der Straftaten aufgeklärten Fälle				
		bekannt ge-wordene Fälle	auf-geklärte Fälle	Auf-klärung in %	bekannt ge-wordene Fälle	auf-geklärte Fälle	Auf-klärung in %	Anzahl	in %	Anzahl	in %	Auf-klärungs-quoten
		3	4	5	6	7	8	9	10	11	12	13
678010	Ausspähen von Daten	409	50	12,2	514	50	9,7	105	25,7	0	0,0	-2,5
678020	Abfangen von Daten	14	1	7,1	25	2	8,0	11	78,6	1	100,0	0,9
678030	Vorber. Aussp./Abfan. v. Daten	37	4	10,8	94	3	3,2	57	154,1	-1	-25,0	-7,6
700000	Strafrechtliche Nebengesetze	13309	12264	92,1	14645	13436	91,7	1336	10,0	1172	9,6	-0,4
710000	Strafr. Nebenges. Wirtschaft	421	356	84,6	480	376	78,3	59	14,0	20	5,6	-6,3
712000	AktG/GenG/GmbHG/HGB/InsO pp.	77	77	100,0	89	88	98,9	12	15,6	11	14,3	-1,1
712020	HGB	1	1	100,0	0	0	0,0	-1	-100,0	-1	-100,0	-100,0
712030	GmbH-G	4	4	100,0	1	1	100,0	-3	-75,0	-3	-75,0	0,0
712200	Insolvenzverschleppung InsO	72	72	100,0	88	87	98,9	16	22,2	15	20,8	-1,1
713000	§ 15 AÜG, § 10 SchwarzArbG	11	11	100,0	0	0	0,0	-11	-100,0	-11	-100,0	-100,0
713010	§ 15 AÜG	9	9	100,0	0	0	0,0	-9	-100,0	-9	-100,0	-100,0
713030	§ 10 SchwarzArbG	2	2	100,0	0	0	0,0	-2	-100,0	-2	-100,0	-100,0
714000	Bankgewerbe/WertpapierhandelsG	1	1	100,0	3	3	100,0	2	200,0	2	200,0	0,0
714060	Wertpapierhandelsgesetz	1	1	100,0	1	1	100,0	0	0,0	0	0,0	0,0
714070	ZahlungsdiensteaufsichtsG	0	0	0,0	2	2	100,0	2	0,0	2	0,0	100,0
715000	Straft. iZm Urheberrechtsbest.	145	102	70,3	168	111	66,1	23	15,9	9	8,8	-4,2
715010	Markengesetz	39	31	79,5	33	29	87,9	-6	-15,4	-2	-6,5	8,4
715020	Geschmacksmustergesetz	1	1	100,0	0	0	0,0	-1	-100,0	-1	-100,0	-100,0
715040	Kunsturheberrechtsgesetz	25	10	40,0	49	22	44,9	24	96,0	12	120,0	4,9
715050	Urheberrechtsg - sonst. Verst.	48	34	70,8	45	29	64,4	-3	-6,3	-5	-14,7	-6,4
715100	Softw.-Piraterie (priv. Anw.)	18	15	83,3	17	9	52,9	-1	-5,6	-6	-40,0	-30,4
715200	Softw.-Piraterie (gew. Hand.)	5	3	60,0	2	2	100,0	-3	-60,0	-1	-33,3	40,0
715300	§ 17 I und IV UWG	7	6	85,7	19	18	94,7	12	171,4	12	200,0	9,0
715400	§ 17 II und IV UWG	2	2	100,0	3	2	66,7	1	50,0	0	0,0	-33,3
716000	Straft. i.Z.m. Lebens-Arzneim.	181	160	88,4	220	174	79,1	39	21,5	14	8,8	-9,3
716079	Sonst Straft iZm Lebensmitteln	1	1	100,0	0	0	0,0	-1	-100,0	-1	-100,0	-100,0
716100	Lebensmittel- u. FuttermittelG	73	71	97,3	82	68	82,9	9	12,3	-3	-4,2	-14,4
716200	Arzneimittelgesetz	102	85	83,3	138	106	76,8	36	35,3	21	24,7	-6,5
716210	§ 95 Arzneimittelgesetz	97	81	83,5	135	105	77,8	38	39,2	24	29,6	-5,7
716211	Inverkehrbr. bedenkli. Arznei	2	2	100,0	0	0	0,0	-2	-100,0	-2	-100,0	-100,0
716212	Arzneimittel zu Dopingzwecken	6	6	100,0	8	8	100,0	2	33,3	2	33,3	0,0
716213	III. Handel pp m. rezeptpfl A.	54	43	79,6	85	59	69,4	31	57,4	16	37,2	-10,2
716214	Illegal. Umgang mit Tierarznei	0	0	0,0	1	1	100,0	1	0,0	1	0,0	100,0
716216	Inverkehrbr. gefälscht. Arznei	1	1	100,0	0	0	0,0	-1	-100,0	-1	-100,0	-100,0
716217	95 Abs. 3 Nr. 1, 2b und 3 AMG	5	3	60,0	2	2	100,0	-3	-60,0	-1	-33,3	40,0
716219	Sonstige Tat nach § 95 AMG	29	26	89,7	39	35	89,7	10	34,5	9	34,6	0,0
716220	§ 96 Arzneimittelgesetz	5	4	80,0	3	1	33,3	-2	-40,0	-3	-75,0	-46,7
716300	Weinggesetz	5	3	60,0	0	0	0,0	-5	-100,0	-3	-100,0	-60,0

Schlüsselzahl der Tat	Gesamtzahl der Straftaten	01. - 12. 2012			01. - 12. 2013			Zu - oder Abnahme der				
		bekannt ge-wordene Fälle	auf-geklärte Fälle	Auf-klärung in %	bekannt ge-wordene Fälle	auf-geklärte Fälle	Auf-klärung in %	Straftaten		aufgeklärten Fälle		Auf-klärungs-quoten
								Anzahl	in %	Anzahl	in %	
1	2	3	4	5	6	7	8	9	10	11	12	13
719000	Alle son straf NebenG Wirtsch	6	5	83,3	0	0	0,0	-6	-100,0	-5	-100,0	-83,3
719040	Gewerbeordnung	2	2	100,0	0	0	0,0	-2	-100,0	-2	-100,0	-100,0
719079	Sonst. NebenG Wirtschaftssekt.	1	1	100,0	0	0	0,0	-1	-100,0	-1	-100,0	-100,0
719200	Straftaten nach UWG ohne § 17	3	2	66,7	0	0	0,0	-3	-100,0	-2	-100,0	-66,7
720000	Alle sonst. straf. Nebenges.	4820	4585	95,1	5472	5224	95,5	652	13,5	639	13,9	0,4
720001	Vereinsgesetz	14	1	7,1	9	6	66,7	-5	-35,7	5	500,0	59,6
720002	Versammlungsgesetz	178	94	52,8	169	64	37,9	-9	-5,1	-30	-31,9	-14,9
720005	§ 22a StVG	12	8	66,7	7	7	100,0	-5	-41,7	-1	-12,5	33,3
720009	Telekommunikationsgesetz	4	3	75,0	1	1	100,0	-3	-75,0	-2	-66,7	25,0
720011	§ 4 Gewaltschutzgesetz	376	375	99,7	493	493	100,0	117	31,1	118	31,5	0,3
720013	§§ 1 und 2 IntBestechungsges.	1	1	100,0	0	0	0,0	-1	-100,0	-1	-100,0	-100,0
720014	Luftsicherheitsgesetz	1	1	100,0	0	0	0,0	-1	-100,0	-1	-100,0	-100,0
720079	Sonst. strafrechtl. Nebenges.	7	7	100,0	9	9	100,0	2	28,6	2	28,6	0,0
720080	§ 114 Abs. 1 HmbSG	8	8	100,0	4	4	100,0	-4	-50,0	-4	-50,0	0,0
721000	§ 27 Abs. 2 JugendschutzG	1	1	100,0	0	0	0,0	-1	-100,0	-1	-100,0	-100,0
722000	§ 27 Abs. 1 JugendschutzG	1	1	100,0	6	6	100,0	5	500,0	5	500,0	0,0
724000	Passgesetz	1	1	100,0	0	0	0,0	-1	-100,0	-1	-100,0	-100,0
725000	AufenthG/AsylVerfG/FreizügG/EU	3150	3140	99,7	3687	3674	99,6	537	17,0	534	17,0	-0,1
725100	Unerl. Einreise nach AufenthG	167	167	100,0	279	277	99,3	112	67,1	110	65,9	-0,7
725110	§ 95 Abs. 1 Nr. 3 AufenthG	148	148	100,0	266	264	99,2	118	79,7	116	78,4	-0,8
725120	§ 95 Abs. 2 Nr. 1a AufenthG	19	19	100,0	13	13	100,0	-6	-31,6	-6	-31,6	0,0
725200	Einschleusen gem § 96 AufenthG	35	27	77,1	43	39	90,7	8	22,9	12	44,4	13,6
725210	§ 96 Abs. 1 und 4 AufenthG	22	16	72,7	23	20	87,0	1	4,5	4	25,0	14,3
725220	§ 96 Abs. 2 AufenthG	13	11	84,6	20	19	95,0	7	53,8	8	72,7	10,4
725300	Erschl AE-Tit 95 II 2 AufenthG	200	200	100,0	199	198	99,5	-1	-0,5	-2	-1,0	-0,5
725310	- Visum	76	76	100,0	78	77	98,7	2	2,6	1	1,3	-1,3
725311	- Visum (Scheinehe)	10	10	100,0	6	6	100,0	-4	-40,0	-4	-40,0	0,0
725312	- Visum (sonst. Modus Oper.)	66	66	100,0	72	71	98,6	6	9,1	5	7,6	-1,4
725320	- AE/Niederlassungsbefugnis	124	124	100,0	121	121	100,0	-3	-2,4	-3	-2,4	0,0
725321	- AE/Niederlbf (Scheinehe)	34	34	100,0	25	25	100,0	-9	-26,5	-9	-26,5	0,0
725322	- AE/Nie (sonst. Mod. Oper.)	90	90	100,0	96	96	100,0	6	6,7	6	6,7	0,0
725400	Einschleusen gem § 97 AufenthG	2	2	100,0	7	7	100,0	5	250,0	5	250,0	0,0
725420	§ 97 Abs. 2 AufenthG	2	2	100,0	7	7	100,0	5	250,0	5	250,0	0,0
725500	§§ 84, 85 AsylVfG	98	98	100,0	108	107	99,1	10	10,2	9	9,2	-0,9
725510	§ 84 AsylVfG	2	2	100,0	1	0	0,0	-1	-50,0	-2	-100,0	-100,0
725520	§ 85 AsylVfG	96	96	100,0	107	107	100,0	11	11,5	11	11,5	0,0
725700	Illeg. Aufenth. gem. AufenthG	2349	2348	100,0	2753	2748	99,8	404	17,2	400	17,0	-0,2
725710	§ 95 Abs. 1 Nr. 1 + 2 AufenthG	2199	2198	100,0	2608	2603	99,8	409	18,6	405	18,4	-0,2



Schlüsselzahl der Tat	Gesamtzahl der Straftaten	01. - 12. 2012			01. - 12. 2013			Zu - oder Abnahme der				
		bekannt ge-wordene Fälle	auf-geklärte Fälle	Auf-klärung in %	bekannt ge-wordene Fälle	auf-geklärte Fälle	Auf-klärung in %	Straftaten		aufgeklärten Fälle		Auf-klärungs-quoten
								Anzahl	in %	Anzahl	in %	
1	2	3	4	5	6	7	8	9	10	11	12	13
725720	§ 95 Abs. 2 Nr. 1b AufenthG	150	150	100,0	145	145	100,0	-5	-3,3	-5	-3,3	0,0
725800	§ 9 Freizügigkeitsgesetz/EU	13	13	100,0	28	28	100,0	15	115,4	15	115,4	0,0
725900	sonstige Verstöße Aufenthaltsg	286	285	99,7	270	270	100,0	-16	-5,6	-15	-5,3	0,3
726000	SprengstG/WaffG/KriegswKontrG	1057	939	88,8	1078	955	88,6	21	2,0	16	1,7	-0,2
726100	Sprengstoffgesetz	118	73	61,9	106	68	64,2	-12	-10,2	-5	-6,8	2,3
726200	Waffengesetz	929	860	92,6	961	877	91,3	32	3,4	17	2,0	-1,3
726300	Kriegswaffenkontrollgesetz	10	6	60,0	11	10	90,9	1	10,0	4	66,7	30,9
728000	Bundes-(Landes)-datenschutzG	9	5	55,6	9	5	55,6	0	0,0	0	0,0	0,0
728010	Hmb. Landesdatenschutzgesetz	0	0	0,0	1	0	0,0	1	0,0	0	0,0	0,0
728020	Bundesdatenschutzgesetz	9	5	55,6	8	5	62,5	-1	-11,1	0	0,0	6,9
730000	Rauschgiftdelikte	7905	7225	91,4	8546	7746	90,6	641	8,1	521	7,2	-0,8
731000	Allg. Verst. gegen das BtMG	6178	5599	90,6	6668	6010	90,1	490	7,9	411	7,3	-0,5
731100	mit Heroin	416	391	94,0	440	410	93,2	24	5,8	19	4,9	-0,8
731200	mit Kokain/Crack	930	848	91,2	904	820	90,7	-26	-2,8	-28	-3,3	-0,5
731201	mit Crack	230	211	91,7	224	201	89,7	-6	-2,6	-10	-4,7	-2,0
731202	mit Kokain	700	637	91,0	680	619	91,0	-20	-2,9	-18	-2,8	0,0
731300	mit LSD	5	5	100,0	3	2	66,7	-2	-40,0	-3	-60,0	-33,3
731400	mit Amph/Metha(Pulver/flüssig)	151	134	88,7	221	189	85,5	70	46,4	55	41,0	-3,2
731500	mit Amph/Metha (Ecstasy)	44	40	90,9	73	63	86,3	29	65,9	23	57,5	-4,6
731800	mit Cannabis einschl. Zuber.	4146	3722	89,8	4558	4080	89,5	412	9,9	358	9,6	-0,3
731900	mit sonstigen BtM	486	459	94,4	469	446	95,1	-17	-3,5	-13	-2,8	0,7
732000	Illeg Handel/Schmuggel BtM 29	1392	1308	94,0	1556	1431	92,0	164	11,8	123	9,4	-2,0
732100	mit/von Heroin	193	189	97,9	177	170	96,0	-16	-8,3	-19	-10,1	-1,9
732110	Illegaler Handel mit Heroin	191	187	97,9	176	169	96,0	-15	-7,9	-18	-9,6	-1,9
732120	Schmuggel von Heroin	2	2	100,0	1	1	100,0	-1	-50,0	-1	-50,0	0,0
732200	mit/von Kokain/Crack	315	300	95,2	351	313	89,2	36	11,4	13	4,3	-6,0
732210	Illeg. Handel m. Kokain/Crack	309	294	95,1	346	311	89,9	37	12,0	17	5,8	-5,2
732211	Illegaler Handel mit Crack	44	43	97,7	39	36	92,3	-5	-11,4	-7	-16,3	-5,4
732212	Illegaler Handel mit Kokain	265	251	94,7	307	275	89,6	42	15,8	24	9,6	-5,1
732220	Schmuggel von Kokain/Crack	6	6	100,0	5	2	40,0	-1	-16,7	-4	-66,7	-60,0
732222	Schmuggel von Kokain	6	6	100,0	5	2	40,0	-1	-16,7	-4	-66,7	-60,0
732400	m.v.Amph/Metha (Pulver/flüss.)	21	18	85,7	24	20	83,3	3	14,3	2	11,1	-2,4
732410	lHm Amph/Metha (Pulver/flüss.)	19	16	84,2	24	20	83,3	5	26,3	4	25,0	-0,9
732420	Sch Amph/Metha (Pulver/flüss.)	2	2	100,0	0	0	0,0	-2	-100,0	-2	-100,0	-100,0
732500	m.v.Amph/Metha (Ecstasy)	10	10	100,0	15	12	80,0	5	50,0	2	20,0	-20,0
732510	Illegaler Handel mit Ecstasy	9	9	100,0	14	11	78,6	5	55,6	2	22,2	-21,4
732520	Schmuggel von Ecstasy	1	1	100,0	1	1	100,0	0	0,0	0	0,0	0,0
732800	m./v. Cannabis einschl. Zuber.	709	657	92,7	830	765	92,2	121	17,1	108	16,4	-0,5

Schlüsselzahl der Tat	Gesamtzahl der Straftaten	01. - 12. 2012			01. - 12. 2013			Zu - oder Abnahme der Straftaten aufgeklärten Fälle				
		bekannt ge-wordene Fälle	auf-geklärte Fälle	Auf-klärung in %	bekannt ge-wordene Fälle	auf-geklärte Fälle	Auf-klärung in %	Anzahl	in %	Anzahl	in %	Auf-klärungs-quoten
		3	4	5	6	7	8	9	10	11	12	
732810	Illegaler Handel mit Cannabis	707	655	92,6	826	761	92,1	119	16,8	106	16,2	-0,5
732820	Schmuggel von Cannabis	2	2	100,0	4	4	100,0	2	100,0	2	100,0	0,0
732900	mit/von sonstigen BtM	144	134	93,1	159	151	95,0	15	10,4	17	12,7	1,9
732910	Illegaler Handel m. sonst. Btm	140	131	93,6	154	147	95,5	14	10,0	16	12,2	1,9
732920	Schmuggel von sonst. Btm	4	3	75,0	5	4	80,0	1	25,0	1	33,3	5,0
733000	Illeg Einfuhr BtM 30 I Nr. 4	27	26	96,3	26	22	84,6	-1	-3,7	-4	-15,4	-11,7
733100	von Heroin	2	2	100,0	1	1	100,0	-1	-50,0	-1	-50,0	0,0
733200	von Kokain/Crack	18	17	94,4	15	12	80,0	-3	-16,7	-5	-29,4	-14,4
733202	von Kokain	18	17	94,4	15	12	80,0	-3	-16,7	-5	-29,4	-14,4
733500	von Amph/Metha (Ecstasy)	0	0	0,0	2	2	100,0	2	0,0	2	0,0	100,0
733800	von Cannabis einschl. Zuber.	5	5	100,0	6	5	83,3	1	20,0	0	0,0	-16,7
733900	von sonstigen BtM	2	2	100,0	2	2	100,0	0	0,0	0	0,0	0,0
734000	Sonst. Verstöße gegen das BtMG	308	292	94,8	296	283	95,6	-12	-3,9	-9	-3,1	0,8
734100	Illeg Anbau von BtM 29 I Nr. 1	65	62	95,4	58	54	93,1	-7	-10,8	-8	-12,9	-2,3
734200	BtM-Anbau/-Herstell/-Handel 30	13	13	100,0	15	15	100,0	2	15,4	2	15,4	0,0
734210	§ 30 Abs. 1 Nr. 1 BtMG	1	1	100,0	1	1	100,0	0	0,0	0	0,0	0,0
734220	§ 30a BtMG	12	12	100,0	14	14	100,0	2	16,7	2	16,7	0,0
734500	Abgabe an Minderjährige	22	19	86,4	29	23	79,3	7	31,8	4	21,1	-7,1
734510	§ 29a Abs. 1 Nr. 1 BtMG	22	19	86,4	22	16	72,7	0	0,0	-3	-15,8	-13,7
734520	§ 30 Abs. 1 Nr. 2 BtMG	0	0	0,0	7	7	100,0	7	0,0	7	0,0	100,0
734800	n. gering. Menge § 29a I Nr. 2	208	198	95,2	194	191	98,5	-14	-6,7	-7	-3,5	3,3
734810	Abgabe/Besitz nicht ger. Menge	60	58	96,7	66	66	100,0	6	10,0	8	13,8	3,3
734811	von Heroin	7	7	100,0	13	13	100,0	6	85,7	6	85,7	0,0
734812	von Kokain/Crack	12	11	91,7	15	15	100,0	3	25,0	4	36,4	8,3
734813	von LSD	1	1	100,0	0	0	0,0	-1	-100,0	-1	-100,0	-100,0
734814	von Amph/Metha (Pulver/flüss.)	1	1	100,0	4	4	100,0	3	300,0	3	300,0	0,0
734815	von Ecstasy	3	3	100,0	4	4	100,0	1	33,3	1	33,3	0,0
734818	von Cannabis einschl. Zuber.	35	34	97,1	30	30	100,0	-5	-14,3	-4	-11,8	2,9
734819	von sonstigen BtM	1	1	100,0	0	0	0,0	-1	-100,0	-1	-100,0	-100,0
734820	Illeg. Handel n. geringe Menge	133	126	94,7	121	118	97,5	-12	-9,0	-8	-6,3	2,8
734821	von Heroin	13	13	100,0	21	21	100,0	8	61,5	8	61,5	0,0
734822	von Kokain/Crack	21	21	100,0	24	24	100,0	3	14,3	3	14,3	0,0
734824	von Amph/Metha (Pulver/flüss.)	6	6	100,0	3	3	100,0	-3	-50,0	-3	-50,0	0,0
734828	von Cannabis einschl. Zuber.	93	86	92,5	73	70	95,9	-20	-21,5	-16	-18,6	3,4
734840	Illeg. Herst. n. geringe Menge	15	14	93,3	7	7	100,0	-8	-53,3	-7	-50,0	6,7
734842	von Kokain/Crack	1	1	100,0	0	0	0,0	-1	-100,0	-1	-100,0	-100,0
734848	von Cannabis einschl. Zuber.	14	13	92,9	5	5	100,0	-9	-64,3	-8	-61,5	7,1
734849	von sonstigen BtM	0	0	0,0	2	2	100,0	2	0,0	2	0,0	100,0

Schlüsselzahl der Tat	Gesamtzahl der Straftaten	01. - 12. 2012			01. - 12. 2013			Zu - oder Abnahme der				
		bekannt ge-wordene Fälle	auf-geklärte Fälle	Auf-klärung in %	bekannt ge-wordene Fälle	auf-geklärte Fälle	Auf-klärung in %	Straftaten		aufgeklärten Fälle		Auf-klärungs-quoten
								Anzahl	in %	Anzahl	in %	
1	2	3	4	5	6	7	8	9	10	11	12	13
740000	Strafr. NebenG Umweltsektor	163	98	60,1	147	90	61,2	-16	-9,8	-8	-8,2	1,1
740001	Transplantationsgesetz	0	0	0,0	1	1	100,0	1	0,0	1	0,0	100,0
740002	Hundeverbr.-/einfuhrbeschrG	6	5	83,3	9	9	100,0	3	50,0	4	80,0	16,7
740003	Heilpraktikergesetz	4	4	100,0	3	3	100,0	-1	-25,0	-1	-25,0	0,0
741000	Chemikaliengesetz	27	23	85,2	16	12	75,0	-11	-40,7	-11	-47,8	-10,2
741001	27 ChemikalienG iVm GefahrstVO	24	21	87,5	15	12	80,0	-9	-37,5	-9	-42,9	-7,5
741079	Sonstige Straftat ChemikalienG	3	2	66,7	1	0	0,0	-2	-66,7	-2	-100,0	-66,7
743000	BNatur-/Tier-/PflSchG/BJagdG	126	66	52,4	118	65	55,1	-8	-6,3	-1	-1,5	2,7
743010	Bundesnaturschutzgesetz	9	9	100,0	11	9	81,8	2	22,2	0	0,0	-18,2
743020	Tierschutzgesetz	117	57	48,7	107	56	52,3	-10	-8,5	-1	-1,8	3,6
886000	Schwere Einbruchskriminalität	17339	1342	7,7	16506	1388	8,4	-833	-4,8	46	3,4	0,7
888000	Wohnungseinbruchdiebstahl	7094	562	7,9	6924	501	7,2	-170	-2,4	-61	-10,9	-0,7
889000	Diebst. <rund um d. Kraftwag.>	18953	737	3,9	17820	864	4,8	-1133	-6,0	127	17,2	0,9
890000	ges. o. AEG, AsylVG, FreizG/EU	224420	94911	42,3	234332	100302	42,8	9912	4,4	5391	5,7	0,5
891000	Rauschgiftkriminalität	7935	7239	91,2	8589	7770	90,5	654	8,2	531	7,3	-0,7
891100	Direkte Beschaffungskriminal.	30	14	46,7	43	24	55,8	13	43,3	10	71,4	9,1
892000	Gewaltkriminalität	8680	5396	62,2	8665	5435	62,7	-15	-0,2	39	0,7	0,5
892500	Mord und Totschlag	75	68	90,7	56	53	94,6	-19	-25,3	-15	-22,1	3,9
893000	Wirtschaftskriminalität	1369	1293	94,4	2007	1942	96,8	638	46,6	649	50,2	2,4
893100	Wirtschaftskrim bei Betrugsdel	1001	952	95,1	1573	1534	97,5	572	57,1	582	61,1	2,4
893200	Insolvenzstraftaten	87	87	100,0	125	124	99,2	38	43,7	37	42,5	-0,8
893300	Wirtschaftskrim Anl-/Finanzier-ber	236	232	98,3	421	414	98,3	185	78,4	182	78,4	0,0
893400	Wettbewerbsdelikte	30	21	70,0	35	33	94,3	5	16,7	12	57,1	24,3
893500	Wirtschaftskrim Zus-ha Arbeitsverh	90	90	100,0	41	40	97,6	-49	-54,4	-50	-55,6	-2,4
893600	Betr/Untrr Beteilig/Kapitalanl	225	223	99,1	407	403	99,0	182	80,9	180	80,7	-0,1
894000	Sex. Missbrauch von Kindern	211	144	68,2	196	165	84,2	-15	-7,1	21	14,6	16,0
895000	Menschenhandel insgesamt	26	23	88,5	35	28	80,0	9	34,6	5	21,7	-8,5
896000	Jugendschutzdelikte	8	7	87,5	18	17	94,4	10	125,0	10	142,9	6,9
897000	Computerkriminalität	3582	715	20,0	4729	673	14,2	1147	32,0	-42	-5,9	-5,8
898000	Umweltkriminalität	957	523	54,6	1059	586	55,3	102	10,7	63	12,0	0,7
898100	Umweltkrim. 29. Abschnitt StGB	539	250	46,4	574	297	51,7	35	6,5	47	18,8	5,3
898200	Sonstige Umweltkrim. nach StGB	74	15	20,3	118	25	21,2	44	59,5	10	66,7	0,9
898300	Umweltkrim. nach Nebengesetzen	344	258	75,0	367	264	71,9	23	6,7	6	2,3	-3,1
899000	Straßenkriminalität	62443	6052	9,7	65708	6416	9,8	3265	5,2	364	6,0	0,1
899100	Straßenraub	1942	531	27,3	2051	605	29,5	109	5,6	74	13,9	2,2
899200	Straßendiebstahl	45478	1631	3,6	48987	2054	4,2	3509	7,7	423	25,9	0,6
899500	Graffiti insgesamt	3227	463	14,3	3393	490	14,4	166	5,1	27	5,8	0,1